




SECRETARÍA DE FINANZAS Y ADMINISTRACIÓN
 FORMATO DEL EJERCICIO, DESTINO, RESULTADOS DEL GASTO FEDERALIZADO Y REINTEGROS
 TERCER TRIMESTRE EJERCICIO 2016
 ENTE PÚBLICO: UNIVERSIDAD AUTÓNOMA DEL ESTADO DE HIDALGO


FER

PROGRAMA O FONDO	OBRA / ACCIÓN / PROYECTO	MODIFICADO	DEVENGADO	PAGADO	REINTEGRO	
					CAPITAL	RENDIMIENTOS
U006 Subsidios Federales para Organismos Descentralizados		978,592,945.30	978,592,945.30	978,592,945.30		
U006 Subsidios Federales para Organismos Descentralizados (Rendimientos)		213,907.11	213,907.11	213,907.11		
U081 Apoyo para Saneamiento Financiero y la Atención a Problemas Estructurales de las UPES		48,526,986.00	48,526,986.00	48,526,986.00		
U040 Programa de Carrera Docente UPES		5,627,988.00	5,627,988.00	5,627,988.00		
I008 FAM Infraestructura Educativa Media Superior y Superior		34,031,606.92	34,031,606.92	34,031,606.92		
S247 Programa para el Desarrollo Profesional Docente		19,053,420.00	19,053,420.00	19,053,420.00		
U079 Fondo para Ampliar y Diversificar la Oferta Educativa en Educación Superior		7,016,792.00	7,016,792.00	7,016,792.00		
TOTAL:		1,093,063,645.33	1,093,063,645.33	1,093,063,645.33		

9 NÚM DE OFICIO DE AMPLIACIÓN DE PERÍODO DE EJECUCIÓN : _____


 ELABORÓ
 L.C. Gabriela Mejía Valencia
 Coordinadora de la División de
 Administración y Finanzas


 Vo. Bo.
 SECRETARÍA


 Vo. Bo.
 D.G.P.yC.


 Vo. Bo.
 D.G.E.

NOTA: CIFRAS ACUMULADAS AL TRIMESTRE CORRESPONDIENTE





**INFORME DEL TERCER TRIMESTRE 2016
NIVEL FINANCIERO**

FNF

ÓRGANO RECTOR: Universidad Autónoma del Estado de Hidalgo
 UNIDAD PRESUPUESTAL: _____
 NOMBRE DEL FONDO O PROGRAMA: U079 Fondo para Ampliar y Diversificar la Oferta Educativa en Educación Media Superior
 ENCARGADO DEL FONDO: _____
 EJERCICIO: 2016

DATOS DEL ENLACE ADMINISTRATIVO:
 NOMBRE: Leo Martínez Acosta
 CARGO: Sub Jefe del Departamento de Control Presupuestal
 CORREO ELECTRÓNICO: leo_martinez9694@uaeh.edu.mx
 TELÉFONO(S): 71-72000 Ext. 2849

RECURSOS RADICADOS POR LA SECRETARÍA DE FINANZAS Y ADMINISTRACIÓN

MINISTRACIONES DIRECTAS

N°	PARTIDA GENÉRICA	MUNICIPIO O COBERTURA ESTATAL	MONTO DE RECURSO PRESUPUESTAL:				OBSERVACIONES
			AUTORIZADO	MINISTRADO	EJERCIDO	PAGADO	
	211	COBERTURA ESTATAL	\$ 720.00	\$ 153.09	\$ -	\$ -	
	214	COBERTURA ESTATAL	\$ 105,031.04	\$ 22,332.76	\$ -	\$ -	
	217	COBERTURA ESTATAL	\$ 19,103.00	\$ 4,061.87	\$ -	\$ -	
	244	COBERTURA ESTATAL	\$ 160.00	\$ 34.02	\$ -	\$ -	
	246	COBERTURA ESTATAL	\$ 16,150.00	\$ 3,433.98	\$ -	\$ -	
	254	COBERTURA ESTATAL	\$ 6,490.00	\$ 1,379.97	\$ -	\$ -	
	255	COBERTURA ESTATAL	\$ 4,030.00	\$ 856.90	\$ -	\$ -	
	271	COBERTURA ESTATAL	\$ 1,800.00	\$ 382.73	\$ -	\$ -	
	273	COBERTURA ESTATAL	\$ 46,530.00	\$ 9,893.68	\$ -	\$ -	
	275	COBERTURA ESTATAL	\$ 5,670.00	\$ 1,205.61	\$ -	\$ -	
	291	COBERTURA ESTATAL	\$ 320.00	\$ 68.04	\$ -	\$ -	
	293	COBERTURA ESTATAL	\$ 221,071.80	\$ 47,006.51	\$ -	\$ -	
	294	COBERTURA ESTATAL	\$ 11,791.00	\$ 2,507.12	\$ -	\$ -	
	353	COBERTURA ESTATAL	\$ 321,500.00	\$ 68,360.56	\$ -	\$ -	
	354	COBERTURA ESTATAL	\$ 639,500.00	\$ 135,976.92	\$ -	\$ -	
	357	COBERTURA ESTATAL	\$ 548,886.30	\$ 116,709.73	\$ -	\$ -	
	511	COBERTURA ESTATAL	\$ 935,374.00	\$ 198,888.63	\$ -	\$ -	
	512	COBERTURA ESTATAL	\$ 173,360.00	\$ 36,861.55	\$ -	\$ -	
	515	COBERTURA ESTATAL	\$ 4,427,090.97	\$ 941,332.62	\$ -	\$ -	
	519	COBERTURA ESTATAL	\$ 298,399.50	\$ 63,448.70	\$ -	\$ -	
	521	COBERTURA ESTATAL	\$ 805,967.52	\$ 171,372.92	\$ -	\$ -	
	522	COBERTURA ESTATAL	\$ 48,550.00	\$ 10,323.19	\$ -	\$ -	



N°	PARTIDA GENÉRICA	MUNICIPIO O COBERTURA ESTATAL	MONTO DE RECURSO PRESUPUESTAL:				OBSERVACIONES
			AUTORIZADO	MINISTRADO	EJERCIDO	PAGADO	
	523	COBERTURA ESTATAL	\$ 12,150.00	\$ 2,583.46	\$ -	\$ -	
	529	COBERTURA ESTATAL	\$ 955,279.59	\$ 203,121.16	\$ -	\$ -	
	531	COBERTURA ESTATAL	\$ 526,483.64	\$ 111,946.25	\$ -	\$ -	
	532	COBERTURA ESTATAL	\$ 89,149.44	\$ 18,955.85	\$ -	\$ -	
	564	COBERTURA ESTATAL	\$ 440,094.00	\$ 93,577.21	\$ -	\$ -	
	566	COBERTURA ESTATAL	\$ 100,762.20	\$ 21,425.07	\$ -	\$ -	
	569	COBERTURA ESTATAL	\$ 219,364.00	\$ 46,643.38	\$ -	\$ -	
	591	COBERTURA ESTATAL	\$ 73,150.00	\$ 15,553.89	\$ -	\$ -	
	622	COBERTURA ESTATAL	\$ 21,895,000.00	\$ 4,655,535.18	\$ -	\$ -	
	629	COBERTURA ESTATAL	\$ 51,072.00	\$ 10,859.45	\$ -	\$ -	
		TOTAL	\$ 33,000,000.00	\$ 7,016,792.00	\$ -	\$ -	

NOTA: EL FORMATO DEBE LLENARSE POR FONDO FEDERAL Y CIFRAS ACUMULADAS AL TRIMESTRE CORRESPONDIENTE

ELABORÓ

L.C. LEO MAERNEZ ACOSTA
SUB JEFE DEPARTAMENTO DE CONTROL PRESUPUESTAL

REVISÓ

L.C. MARÍA CRISTINA ROMERO ORTEGA
DIRECTORA DE RECURSOS FINANCIEROS

AUTORIZÓ

L.C. GABRIELA MEJIA VALENZUELA
COORDINADORA DE LA DIVISION DE ADMINISTRACION





**INFORME DEL TERCER TRIMESTRE 2016
NIVEL FINANCIERO**

FNF

ÓRGANO RECTOR: Universidad Autónoma del Estado de Hidalgo
 UNIDAD PRESUPUESTAL: _____
 NOMBRE DEL FONDO O PROGRAMA: U006 Subsidios Federales para Organismos Descentralizados Estatales
 ENCARGADO DEL FONDO: _____
 EJERCICIO: 2016

DATOS DEL ENLACE ADMINISTRATIVO:
 NOMBRE: Leo Martínez Acosta
 CARGO: Sub Jefe del Departamento de Control Presupuestal
 CORREO ELECTRÓNICO: leo_martinez9694@uaeh.edu.mx
 TELÉFONO(S): 71-72000 Ext. 2849

RECURSOS RADICADOS POR LA SECRETARÍA DE FINANZAS Y ADMINISTRACIÓN

MINISTRACIONES DIRECTAS


N°	PARTIDA GENÉRICA	MUNICIPIO O COBERTURA ESTATAL	MONTO DE RECURSO PRESUPUESTAL:				OBSERVACIONES
			AUTORIZADO	MINISTRADO	EJERCIDO	PAGADO	
	113	COBERTURA ESTATAL	\$ 530,063,615.40	\$ 401,149,126.92	\$ 323,661,401.68	\$ 323,661,401.68	
	131	COBERTURA ESTATAL	\$ 141,851,957.17	\$ 114,037,576.91	\$ 77,895,041.44	\$ 77,895,041.44	
	132	COBERTURA ESTATAL	\$ 48,866,587.73	\$ 47,420,365.39	\$ 38,070,614.36	\$ 38,070,614.36	
	141	COBERTURA ESTATAL	\$ 109,006,597.70	\$ 109,006,597.70	\$ 84,252,538.66	\$ 84,252,538.66	
	142	COBERTURA ESTATAL	\$ 47,394,246.68	\$ 47,394,246.68	\$ 36,100,232.56	\$ 36,100,232.56	
	143	COBERTURA ESTATAL	\$ 18,957,665.54	\$ 18,957,665.54	\$ 14,373,741.01	\$ 14,373,741.01	
	152	COBERTURA ESTATAL	\$ 2,375,000.00	\$ 947,404.73	\$ 697,272.79	\$ 697,272.79	
	153	COBERTURA ESTATAL	\$ 13,488,000.00	\$ -	\$ -	\$ -	
	154	COBERTURA ESTATAL	\$ 5,115,285.76	\$ 2,898,543.24	\$ 1,666,733.89	\$ 1,666,733.89	
	171	COBERTURA ESTATAL	\$ 64,759,724.73	\$ 42,519,752.13	\$ 34,306,450.27	\$ 34,306,450.27	
	211	COBERTURA ESTATAL	\$ 4,648,373.33	\$ 3,341,274.04	\$ 2,534,903.65	\$ 2,534,903.65	
	212	COBERTURA ESTATAL	\$ 31,733.00	\$ 9,859.85	\$ 7,955.28	\$ 7,955.28	
	214	COBERTURA ESTATAL	\$ 8,415,937.07	\$ 8,415,937.07	\$ 8,084,351.03	\$ 8,084,351.03	
	215	COBERTURA ESTATAL	\$ 883,175.19	\$ 199,721.54	\$ 140,042.45	\$ 140,042.45	
	216	COBERTURA ESTATAL	\$ 4,556,145.21	\$ 3,301,137.73	\$ 2,611,376.63	\$ 2,611,376.63	
	217	COBERTURA ESTATAL	\$ 12,052,402.64	\$ 6,659,219.88	\$ 5,321,552.54	\$ 5,321,552.54	
	218	COBERTURA ESTATAL	\$ 15,000.00	\$ -	\$ -	\$ -	
	221	COBERTURA ESTATAL	\$ 5,330,800.02	\$ 1,814,640.74	\$ 1,396,626.77	\$ 1,396,626.77	
	222	COBERTURA ESTATAL	\$ 108,960.08	\$ 59,450.42	\$ 47,966.72	\$ 47,966.72	
	223	COBERTURA ESTATAL	\$ 41,194.00	\$ 914.68	\$ 738.00	\$ 738.00	
	241	COBERTURA ESTATAL	\$ 2,060.00	\$ 2,060.00	\$ 2,060.00	\$ 2,060.00	
	242	COBERTURA ESTATAL	\$ 879,800.00	\$ 11,664.87	\$ 8,221.02	\$ 8,221.02	
	243	COBERTURA ESTATAL	\$ 23,600.00	\$ 805.62	\$ 650.00	\$ 650.00	

DIRECCION GENERAL
 DE EGRESOS
 PROGRAMACION
 FINANCIERA
 14 OCT 2016
 RECIBIDO

N°	PARTIDA GENÉRICA	MUNICIPIO O COBERTURA ESTATAL	MONTO DE RECURSO PRESUPUESTAL:				OBSERVACIONES
			AUTORIZADO	MINISTRADO	EJERCIDO	PAGADO	
	244	COBERTURA ESTATAL	\$ 8,911.69	\$ 8,911.69	\$ 8,911.69	\$ 8,911.69	
	245	COBERTURA ESTATAL	\$ 53,000.00	\$ -	\$ -	\$ -	
	246	COBERTURA ESTATAL	\$ 1,305,581.37	\$ 1,282,435.06	\$ 1,032,783.02	\$ 1,032,783.02	
	247	COBERTURA ESTATAL	\$ 182,506.34	\$ 53,680.97	\$ 43,311.72	\$ 43,311.72	
	248	COBERTURA ESTATAL	\$ 254,469.68	\$ 254,469.68	\$ 248,469.68	\$ 248,469.68	
	249	COBERTURA ESTATAL	\$ 1,869,982.57	\$ 1,326,784.11	\$ 1,065,156.50	\$ 1,065,156.50	
	251	COBERTURA ESTATAL	\$ 4,698,128.46	\$ 4,582,806.55	\$ 3,697,571.53	\$ 3,697,571.53	
	252	COBERTURA ESTATAL	\$ 96,675.00	\$ 44,147.78	\$ 35,620.00	\$ 35,620.00	
	253	COBERTURA ESTATAL	\$ 141,001.79	\$ 92,841.95	\$ 74,908.19	\$ 74,908.19	
	254	COBERTURA ESTATAL	\$ 3,190,248.84	\$ 3,182,086.26	\$ 2,543,540.77	\$ 2,543,540.77	
	255	COBERTURA ESTATAL	\$ 4,164,906.59	\$ 4,164,906.59	\$ 4,155,974.59	\$ 4,155,974.59	
	256	COBERTURA ESTATAL	\$ 16,358.59	\$ 7,024.99	\$ 5,668.01	\$ 5,668.01	
	259	COBERTURA ESTATAL	\$ 131,794.50	\$ 66,307.87	\$ 53,499.55	\$ 53,499.55	
	261	COBERTURA ESTATAL	\$ 5,347,047.76	\$ 5,121,912.51	\$ 3,867,812.49	\$ 3,867,812.49	
	271	COBERTURA ESTATAL	\$ 1,860,353.15	\$ 739,327.50	\$ 596,515.76	\$ 596,515.76	
	272	COBERTURA ESTATAL	\$ 182,924.80	\$ 89,132.17	\$ 68,915.25	\$ 68,915.25	
	273	COBERTURA ESTATAL	\$ 1,111,500.10	\$ 159,601.22	\$ 128,771.95	\$ 128,771.95	
	274	COBERTURA ESTATAL	\$ 12,047.00	\$ 4,382.64	\$ 3,536.07	\$ 3,536.07	
	275	COBERTURA ESTATAL	\$ 42,630.00	\$ 42,630.00	\$ 42,630.00	\$ 42,630.00	
	291	COBERTURA ESTATAL	\$ 325,892.34	\$ 220,591.70	\$ 175,481.44	\$ 175,481.44	
	292	COBERTURA ESTATAL	\$ 259,531.36	\$ 259,531.36	\$ 238,166.91	\$ 238,166.91	
	293	COBERTURA ESTATAL	\$ 676,720.40	\$ 538,961.87	\$ 375,122.42	\$ 375,122.42	
	294	COBERTURA ESTATAL	\$ 872,407.40	\$ 789,003.42	\$ 630,152.07	\$ 630,152.07	
	295	COBERTURA ESTATAL	\$ 1,151,961.75	\$ 131,056.66	\$ 105,741.18	\$ 105,741.18	
	296	COBERTURA ESTATAL	\$ 161,550.00	\$ -	\$ -	\$ -	
	298	COBERTURA ESTATAL	\$ 493,677.60	\$ 129,375.00	\$ 104,384.36	\$ 104,384.36	
	299	COBERTURA ESTATAL	\$ 13,400.84	\$ 11,324.54	\$ 9,137.04	\$ 9,137.04	
	311	COBERTURA ESTATAL	\$ 16,427,760.12	\$ 15,917,973.62	\$ 12,767,437.00	\$ 12,767,437.00	
	312	COBERTURA ESTATAL	\$ 134,575.54	\$ 134,575.54	\$ 134,575.54	\$ 134,575.54	
	313	COBERTURA ESTATAL	\$ 1,008,091.27	\$ 1,008,091.27	\$ 910,207.32	\$ 910,207.32	
	314	COBERTURA ESTATAL	\$ 3,864,000.00	\$ 3,168,748.53	\$ 2,556,659.16	\$ 2,556,659.16	
	315	COBERTURA ESTATAL	\$ 564,880.96	\$ 300,225.78	\$ 241,195.85	\$ 241,195.85	
	316	COBERTURA ESTATAL	\$ 22,556.00	\$ -	\$ -	\$ -	



N°	PARTIDA GENÉRICA	MUNICIPIO O COBERTURA ESTATAL	MONTO DE RECURSO PRESUPUESTAL:				OBSERVACIONES
			AUTORIZADO	MINISTRADO	EJERCIDO	PAGADO	
	317	COBERTURA ESTATAL	\$ 15,618,063.00	\$ 15,168,631.76	\$ 12,220,856.12	\$ 12,220,856.12	
	318	COBERTURA ESTATAL	\$ 394,155.00	\$ 179,166.25	\$ 143,507.71	\$ 143,507.71	
	319	COBERTURA ESTATAL	\$ 2,457,384.48	\$ 2,457,384.48	\$ 2,425,206.40	\$ 2,425,206.40	
	322	COBERTURA ESTATAL	\$ 110,030.00	\$ 30,985.25	\$ 25,000.00	\$ 25,000.00	
	323	COBERTURA ESTATAL	\$ 36,000.00	\$ -	\$ -	\$ -	
	325	COBERTURA ESTATAL	\$ 997,210.00	\$ 161,941.29	\$ 122,660.00	\$ 122,660.00	
	326	COBERTURA ESTATAL	\$ 125,000.00	\$ -	\$ -	\$ -	
	327	COBERTURA ESTATAL	\$ 17,565.34	\$ 17,565.34	\$ 17,565.34	\$ 17,565.34	
	329	COBERTURA ESTATAL	\$ 598,882.43	\$ 276,558.44	\$ 223,137.20	\$ 223,137.20	
	331	COBERTURA ESTATAL	\$ 4,131,249.92	\$ 3,768,080.75	\$ 2,948,721.14	\$ 2,948,721.14	
	332	COBERTURA ESTATAL	\$ 473,497.84	\$ 440,422.12	\$ 314,862.36	\$ 314,862.36	
	333	COBERTURA ESTATAL	\$ 2,715,030.60	\$ 1,220,154.68	\$ 908,322.23	\$ 908,322.23	
	334	COBERTURA ESTATAL	\$ 6,271,255.10	\$ 6,271,255.10	\$ 6,141,882.94	\$ 6,141,882.94	
	335	COBERTURA ESTATAL	\$ 612,306.36	\$ -	\$ -	\$ -	
	336	COBERTURA ESTATAL	\$ 6,570,914.40	\$ 5,701,805.12	\$ 3,822,809.30	\$ 3,822,809.30	
	337	COBERTURA ESTATAL	\$ 218,853.31	\$ -	\$ -	\$ -	
	338	COBERTURA ESTATAL	\$ 18,700,000.00	\$ 18,700,000.00	\$ 15,977,379.28	\$ 15,977,379.28	
	339	COBERTURA ESTATAL	\$ 34,990,274.30	\$ 34,974,142.62	\$ 25,496,081.50	\$ 25,496,081.50	
	341	COBERTURA ESTATAL	\$ 1,513,887.44	\$ -	\$ -	\$ -	
	344	COBERTURA ESTATAL	\$ 45,000.00	\$ -	\$ -	\$ -	
	345	COBERTURA ESTATAL	\$ 890,000.00	\$ 698,190.30	\$ 563,324.80	\$ 563,324.80	
	346	COBERTURA ESTATAL	\$ 1,080.00	\$ -	\$ -	\$ -	
	347	COBERTURA ESTATAL	\$ 60,000.00	\$ -	\$ -	\$ -	
	351	COBERTURA ESTATAL	\$ 4,924,424.88	\$ 4,575,185.85	\$ 3,613,778.57	\$ 3,613,778.57	
	352	COBERTURA ESTATAL	\$ 1,714,728.77	\$ 748,728.39	\$ 595,500.73	\$ 595,500.73	
	353	COBERTURA ESTATAL	\$ 1,283,597.37	\$ 901,390.91	\$ 706,881.89	\$ 706,881.89	
	354	COBERTURA ESTATAL	\$ 658,457.11	\$ 465,523.91	\$ 375,601.27	\$ 375,601.27	
	355	COBERTURA ESTATAL	\$ 1,089,800.12	\$ 576,289.58	\$ 449,722.96	\$ 449,722.96	
	356	COBERTURA ESTATAL	\$ 165,974.00	\$ -	\$ -	\$ -	
	357	COBERTURA ESTATAL	\$ 2,193,542.53	\$ 1,983,538.51	\$ 1,478,990.49	\$ 1,478,990.49	
	358	COBERTURA ESTATAL	\$ 2,324,042.37	\$ 2,268,648.53	\$ 1,765,599.44	\$ 1,765,599.44	
	359	COBERTURA ESTATAL	\$ 275,632.00	\$ 275,632.00	\$ 253,111.72	\$ 253,111.72	
	361	COBERTURA ESTATAL	\$ -	\$ -	\$ -	\$ -	



gef

N°	PARTIDA GENÉRICA	MUNICIPIO O COBERTURA ESTATAL	MONTO DE RECURSO PRESUPUESTAL:				OBSERVACIONES
			AUTORIZADO	MINISTRADO	EJERCIDO	PAGADO	
362		COBERTURA ESTATAL	\$ 12,074,218.88	\$ 11,878,816.78	\$ 9,407,770.72	\$ 9,407,770.72	
363		COBERTURA ESTATAL	\$ 656,660.00	\$ -	\$ -	\$ -	
364		COBERTURA ESTATAL	\$ 2,480.00	\$ -	\$ -	\$ -	
365		COBERTURA ESTATAL	\$ 209,200.00	\$ -	\$ -	\$ -	
366		COBERTURA ESTATAL	\$ 4,870.00	\$ -	\$ -	\$ -	
371		COBERTURA ESTATAL	\$ 848,828.52	\$ 527,814.95	\$ 387,871.04	\$ 387,871.04	
372		COBERTURA ESTATAL	\$ 1,147,938.31	\$ 560,320.36	\$ 429,622.41	\$ 429,622.41	
375		COBERTURA ESTATAL	\$ 1,464,795.68	\$ 1,059,465.57	\$ 839,198.55	\$ 839,198.55	
376		COBERTURA ESTATAL	\$ 1,698,317.52	\$ 328,489.05	\$ 265,036.66	\$ 265,036.66	
378		COBERTURA ESTATAL	\$ 182,150.00	\$ 120.25	\$ 97.02	\$ 97.02	
379		COBERTURA ESTATAL	\$ 249,920.00	\$ 41,977.05	\$ 33,868.58	\$ 33,868.58	
381		COBERTURA ESTATAL	\$ 811,360.00	\$ 327,678.52	\$ 222,382.70	\$ 222,382.70	
382		COBERTURA ESTATAL	\$ 2,599,722.01	\$ 253,732.33	\$ 204,720.28	\$ 204,720.28	
383		COBERTURA ESTATAL	\$ 3,545,830.03	\$ 2,479,708.02	\$ 1,922,853.21	\$ 1,922,853.21	
384		COBERTURA ESTATAL	\$ 1,370,259.00	\$ 452,757.64	\$ 365,300.99	\$ 365,300.99	
385		COBERTURA ESTATAL	\$ 126,000.00	\$ 126,000.00	\$ 126,000.00	\$ 126,000.00	
392		COBERTURA ESTATAL	\$ 7,624,134.04	\$ 6,629,951.22	\$ 5,231,466.36	\$ 5,231,466.36	
393		COBERTURA ESTATAL	\$ 15,096.00	\$ -	\$ -	\$ -	
398		COBERTURA ESTATAL	\$ -	\$ -	\$ -	\$ -	
399		COBERTURA ESTATAL	\$ 764,129.28	\$ 35,055.78	\$ 28,284.25	\$ 28,284.25	
414		COBERTURA ESTATAL	\$ 950,250.00	\$ 41,830.08	\$ 33,750.00	\$ 33,750.00	
567		COBERTURA ESTATAL	\$ 7,192.00	\$ 7,192.00	\$ 7,192.00	\$ 7,192.00	
		TOTAL	\$ 1,218,046,125.00	\$ 978,592,945.30	\$ 767,198,245.97	\$ 767,198,245.97	

NOTA: EL FORMATO DEBE LLENARSE POR FONDO FEDERAL Y CIFRAS ACUMULADAS AL TRIMESTRE CORRESPONDIENTE

ELABORÓ

 L.C. LEO MARTÍNEZ ACOSTA
 SUB JEFE DEPARTAMENTO DE CONTROL PRESUPUESTAL

REVISÓ

 L.C. MARÍA CRISTINA ROMERO ORTEGA
 DIRECTORA DE RECURSOS FINANCIEROS



