


INDICADORES DE RESULTADOS

Indicadores institucionales respecto a la Docencia		
<i>Dimensiones</i>	<i>No de Indicador</i>	<i>Concepto</i>
Programas educativos	D1	Número de PE de nivel medio superior
	D2	Número de PE de profesional asociado
	D3	Número de PE de licenciatura
	D4	Número de PE de especialidad
	D5	Número de PE de maestría
	D6	Número de PE de doctorado
	D7	Número de PE evaluables
	D8	Número de PE no evaluables
	D9	Número de PE que oferta la UAEH
	D10	Número de PE evaluados por los CIEES
	D11	Número de PE de licenciatura y profesional asociado en el nivel 1 de los CIEES
	D12	Número de PE de licenciatura y profesional asociado acreditados
	D13	Porcentaje de PE de licenciatura y profesional asociado de calidad
	D14	Número de PE con estudios de factibilidad y pertinencia
	D15	Variación porcentual de PE actualizados
	D16	Porcentaje de PE que aplican procesos colegiados de evaluación del aprendizaje
	D17	Porcentaje de PE que incorporaron elementos de enfoques centrados en el estudiante o en el aprendizaje
	D18	Porcentaje de PE con currículo flexible
	D19	Porcentaje de PE con tasa de titulación superior al 70%
	D20	Porcentaje de PE con tasa de retención del 1º al 2o año superior al 70%
	D21	Porcentaje de PE con tasa de abandono superior a la media nacional
	D22	Porcentaje de asignaturas actualizadas por PE de licenciatura



D23	Número de PE de licenciatura de la nueva oferta educativa, con estudios de factibilidad, pertinencia y viabilidad
D24	Número de PE de licenciatura rediseñados, con estudios de factibilidad y pertinencia
D25	Número de programas educativos de licenciatura con comparabilidad y equivalencia
D26	Número de programas de inglés en operación
D27	Número de programas de francés en operación
D28	Número de programas de alemán en operación
D29	Número de programas de italiano en operación
D30	Programas de lengua extranjera con promedio semestral de aprovechamiento superior a la media nacional
D31	Número de PE que se actualizaron incorporando estudios de seguimiento de egresados
D32	Número de PE que se actualizaron incorporando estudios de empleadores
D33	Número de PE que se actualizaron incorporando el servicio social en el plan de estudios
D34	Número de PE que se actualizaron incorporando la práctica profesional en el plan de estudios
D35	Número de PE que se actualizaron incorporando competencias en el plan de estudios
D36	Número de PE que se actualizaron incorporando una segunda lengua (preferentemente el inglés) como requisito de egreso en el plan de estudios
D37	Número de PE que se actualizaron incorporando la temática del medio ambiente y el desarrollo sustentable en sus planes y/o programas de estudio
D38	Número de estrategias orientadas a compensar deficiencias de los estudiantes para evitar la deserción por PE
D39	Número de PE en los que se forma a los estudiantes con capacidades para la vida
D40	Número de PE en los que se forma a los estudiantes con actitudes favorables para "aprender a aprender"
D41	Número de PE en los que se forma a los estudiantes con habilidades para desempeñarse de manera productiva y competitiva en el mercado laboral
D42	Número de profesores de tiempo completo
D43	Número de profesores de medio tiempo
D44	Número de profesores de tiempo parcial (por asignatura)




UNIVERSIDAD AUTÓNOMA DEL ESTADO DE HIDALGO

D46	Número de profesores visitantes por PE
D47	Distribución de frecuencias de los profesores por grado máximo de estudios por PE
D48	Porcentaje de profesores de medio tiempo que participan en el programa
D49	Porcentaje de profesores por asignatura que participan en el programa de tutorías
D50	Porcentaje de profesores por PE que reciben capacitación en Tecnologías de
D51	Porcentaje de profesores por PE que reciben capacitación en metodología de la investigación
D52	Porcentaje de profesores por PE que reciben capacitación en inglés
D53	Porcentaje de profesores por PE certificados en competencias en el uso de las TIC en la docencia
D54	Porcentaje de profesores por PE certificados en competencias docentes en el uso de la metodología de la investigación
D55	Porcentaje de profesores por PE certificados en competencias en el idioma Inglés
D56	Número de profesores de inglés con perfil validado/PILE/DUI
D57	Distribución de alumnos por nivel educativo
D58	Distribución de alumnos por área del conocimiento
D59	Número de alumnos atendidos en programas de profesional asociado y licenciatura
D60	Distribución de alumnos de nuevo ingreso
D61	Número de alumnos de nuevo ingreso que reciben cursos de regularización por PE
D62	Variación porcentual de satisfacción de los estudiantes por PE
D63	Número de alumnos diagnosticados y ubicados en inglés
D64	Porcentaje de alumnos certificados en lengua extranjera por PE
D65	Número de PE que aplican el EGEL a sus egresados
D66	Porcentaje de estudiantes que aplicaron al EGEL por PE
D67	Porcentaje de estudiantes que aprobaron el EGEL
D68	Porcentaje de estudiantes que aprobaron y que obtuvieron un resultado satisfactorio en el EGEL
D69	Porcentaje de estudiantes que aprobaron y que obtuvieron un resultado sobresaliente en el EGEL

D70	Número de PE que aplican el Examen General de Egreso de Técnico Superior Universitario (EGETSU) a sus
D71	Porcentaje de estudiantes que aplicaron el EGETSU
D72	Porcentaje de estudiantes que aprobaron el EGETSU
D73	Porcentaje de estudiantes que aprobaron y que obtuvieron un resultado satisfactorio en el EGETSU
D74	Porcentaje de estudiantes que aprobaron y que obtuvieron un resultado sobresaliente
D75	Tasa de titulación por PE de licenciatura por cohorte
D76	Tasa de graduación por cohorte de los programas educativos de posgrado
D77	Eficiencia terminal de los PE (por cohorte generacional)
D78	Tasa de retención del 1º al 2o año por PE (por cohorte generacional)
D79	Tasa de abandono por PE
D80	Tiempo promedio empleado por los estudiantes para cursar y aprobar la totalidad de las materias del plan de estudios por PE
D81	Número de PE en los que el 80% o más de sus egresados consiguieron empleo en menos de seis meses después de egresar
D82	Porcentaje de egresados por PE que consiguieron empleo en menos de seis meses después de egresar
D83	Porcentaje de estudiantes titulados por PE durante el primer año de egreso (por cohorte generacional)
D84	Porcentaje de titulados por PE que realizó alguna actividad laboral después de egresar y que coincidió o tuvo relación con sus estudios
D85	Variación porcentual de la satisfacción de los egresados por PE
D86	Porcentaje de una muestra representativa de la sociedad que tiene una opinión favorable de los resultado
D87	Variación porcentual de la satisfacción de los empleadores sobre el desempeño de los egresados
D88	Variación porcentual de becas otorgadas por la institución por nivel educativo
D89	Variación porcentual de becas otorgadas por el PRONABES (TSU/PA y LIC)

UNIVERSIDAD AUTÓNOMA DEL ESTADO DE HIDALGO

D90	Variación porcentual de becas otorgadas por programas diferentes al PRONABES e institucional
D91	Número de becas a alumnos
D92	Porcentaje de alumnos que reciben tutoría por PE de TSU/PA y LIC
D93	Porcentaje de alumnos que reciben tutoría en PE de posgrado
D94	Tiempo promedio empleado por los estudiantes para cursar y aprobar la totalidad de las materias del pal de estudios
D95	Número de academias que desarrollan trabajo colegiado por PE
D96	Número de materiales didácticos producidos en academia por PE
D97	Número de estudios sobre investigación educativa realizados para conocer a los estudiantes
D98	Número de estudios sobre investigación educativa para incidir en el aprendizaje de los estudiantes
D99	Número de estudios sobre investigación educativa para incidir en la superación del personal académico
D100	Número de PE con titulación doble y/o conjuntas
D101	Número de PE con alumnos extranjeros inscritos
D102	Número de PE con profesores extranjeros participantes
D103	Número de promociones de la oferta educativa a nivel internacionales por PE
D104	Número de programas educativos de licenciatura internacionales
D105	Número de asignaturas con innovación educativa, del programa educativo de
D106	Porcentaje de profesores de bachillerato certificados en competencias docentes de TIC
D107	Porcentaje de profesores de bachillerato certificados en competencias docentes de Inglés
D108	Porcentaje de profesores de bachillerato certificados en competencias docentes de Metodología de la Investigación
D109	Número de escuelas dependientes registradas en el Sistema Nacional del Bachillerato
D110	Número de escuelas incorporadas registradas en el Sistema Nacional del Bachillerato
D111	Número de academias de bachillerato que desarrollan un trabajo colegiado por escuela
D112	Número de exámenes departamentales de bachillerato elaborados por escuela
D113	Porcentaje de exámenes departamentales de bachillerato aplicados por escuela




D114	Porcentaje de asignaturas actualizadas en el programa educativo del bachillerato
D115	Número de materiales didácticos producidos por asignatura del programa de bachillerato

Indicadores institucionales respecto a la Investigación y Posgrado.

<i>Dimensiones</i>	<i>No de Indicador</i>	<i>Concepto</i>
Profesores investigadores de tiempo completo	IP1	Número de PTC con especialidad
	IP2	Número de PTC con maestría
	IP3	Número de PTC con doctorado
	IP4	Número de PTC con posgrado
	IP5	Número de PTC con posgrado en el área de su desempeño
	IP6	Número de PTC con doctorado en el área de su desempeño
	IP7	Distribución de PTC que pertenecen al SNI / SNC por nivel obtenido
Generación y aplicación innovadora del conocimiento	IP8	Número de PTC con perfil deseable PROMEP, reconocido por la SEP
	IP9	Número de PTC con reconocimiento nacional
	IP10	Número de PTC con reconocimiento internacional
	IP11	Número de PTC que participan en el programa de tutorías
	IP12	Número de LGAIC registradas ante PROMEP
	IP13	Número de cuerpos académicos registrados ante PROMEP
	IP14	Número de cuerpos académicos consolidados
	IP15	Número de cuerpos académicos en consolidación
	IP16	Número de cuerpos académicos en formación
	IP17	Número de cuerpos académicos en redes temáticas nacionales

UNIVERSIDAD AUTÓNOMA DEL ESTADO DE HIDALGO

	IP18	Número de grupos de investigación registrados institucionalmente
	IP19	Distribución de proyectos de investigación por cuerpo académico
	IP20	Distribución de publicaciones de investigación por cuerpo académico
	IP21	Número de grupos de trabajo multidisciplinarios
	IP22	Número de nichos de excelencia
	IP23	Número de redes temáticas de investigación nacional
	IP24	Número de redes temáticas de investigación internacional
	IP25	Distribución de gestores por DES a cargo de la vinculación entre
	IP26	Número de vinculaciones generadas con los sectores productivos y sociales
	IP27	Número de clientes estables
	IP28	Porcentaje de satisfacción de los clientes
	IP29	Número de convenios establecidos para innovaciones e invenciones generadas en la UAEH
	IP30	Número de convenios oficiales con resultados reales (productos, procesos y servicios de innovación y aplicación)
	IP31	Número de productos de utilidad institucional generados por la UAEH
	IP32	Número de patentes generadas por la UAEH
	IP33	Número de modelos de utilidad institucional generados por la UAEH
Productos de investigación	IP34	Número de libros publicados
	IP35	Número de revistas publicadas
	IP36	Número de artículos publicados en revistas de alto impacto
	IP37	Número de capítulos de libros publicados
	IP38	Número de artículos in extenso en memorias
	IP39	Distribución de artículos por proyecto de investigación básica
	IP40	Distribución de artículos por proyecto de investigación aplicada
	IP41	Número de patentes registradas
	IP42	Número de otros productos de investigación
	IP43	Número de investigaciones realizadas en respuesta al sector productivo
	IP44	Número de investigaciones realizadas en respuesta al sector social
	IP45	Número de empresas incubadas que desarrollen innovación o transferencias
	IP46	Número de empresas instaladas para el desarrollo de ciencia y tecnología



	IP47	Número de proyectos de investigación con resultados que impactan a la institución
	IP48	Número de proyectos de investigación con resultados que impactan al Estado
	IP49	Número de proyectos terminados
Proyectos de investigación	IP50	Número de proyectos individuales
	IP51	Número de proyectos interdependencias
	IP52	Número de proyectos colectivos
	IP53	Número de proyectos interinstitucionales
	IP54	Número de proyectos con financiamiento externo
	IP55	Número de proyectos multidisciplinarios
Participación en actividades especializadas de los PTC	IP56	Distribución de citas por otros autores por PTC
	IP57	Distribución de participación en comités evaluadores por PTC
	IP58	Distribución de arbitraje de publicaciones por PTC
	IP59	Distribución de evaluación de proyectos por PTC
	IP60	Distribución de actividades especializadas, organizadas y realizadas concluidas por PTC
	IP61	Distribución de tiempo dedicado por actividad realizada por PTC
	IP62	Distribución de ponencias especializadas presentadas por PTC
	IP63	Distribución de estudiantes asociados por proyecto por PTC
	IP64	Distribución de seminarios de investigación por PTC
Programas educativos de posgrado	IP65	Total de programas educativos de posgrado (PEP)
	IP66	Número de PEP reconocidos por el Programa Nacional de Posgrado de Calidad (PNPC SEP-CONACyT)
	IP67	Número de PEP incluidos en el Padrón Nacional de Posgrado de Calidad (PNPC SEP-CONACyT)
	IP68	Número de PEP consolidados en PNP
	IP69	Número de PEP en desarrollo PFC
	IP70	Número de PEP reconocidos por el Programa de Fomento de la Calidad (PFC)
	IP71	Número de PEP de competencia internacional PNP
	IP72	Número de PEP de reciente creación PFC

UNIVERSIDAD AUTÓNOMA DEL ESTADO DE HIDALGO

IP73	Distribución de matrícula por PEP
IP74	Matrícula de PEP atendida en PE reconocidos por el PFC
IP75	Matrícula de PEP atendida en PE reconocidos por el PNPC SEP-CONACyT
IP76	Matrícula de PEP atendida en PE reconocidos por el PNP SEP-CONACyT
IP77	Matrícula de PEP atendida en PE de competencia internacional
IP78	Distribución de becas otorgadas por el CONACyT a los programas educativos de Especialidad, Maestría y Doctorado
IP79	Número de PEP que realizaron estudios de pertinencia y factibilidad
IP80	Número de PEP de nueva creación
IP81	Número de PEP rediseñados
IP82	Número de PEP que se realizan con la cooperación de instituciones nacionales
IP83	Número de PEP que se realizan con la cooperación de instituciones internacionales
IP84	Número de PEP que permiten la doble titulación
IP85	Número de PEP que comparten asignaturas con otros PEP nacionales
IP86	Número de PEP que comparten asignaturas con otros PEP internacionales
IP87	Número de PEP que ofrecen asignaturas en un idioma distinto a la lengua española
IP88	Distribución de asignaturas de los PEP que son impartidas en un idioma distinto a la lengua española


Indicadores institucionales respecto a la Vinculación.

<i>Dimensiones</i>	<i>No de Indicador</i>	<i>Concepto</i>
Sistema Institucional de Vinculación Universitaria (SIVU)	V1	Número de académicos que participan en proyectos de vinculación que se encuentran registrados en el SIVU
	V2	Número de estudiantes que colaboran con los académicos y se encuentran registrados en el SIVU
	V3	Eficiencia de la vinculación por dependencia académica

Red Institucional de Vinculación (RIVU)	V4	Número de directivos que participan en la RIVU
Promoción y convenios	V5	Número de redes de cooperación en las que participa la UAEH
	V6	Porcentaje del cumplimiento de convenios realizados
	V7	Número de proyectos de investigación y desarrollo tecnológico promocionados
	V8	Número de proyectos de investigación y desarrollo tecnológico con gestión de patrocinio
	V9	Porcentaje de cumplimiento de acciones de vinculación académica
	V10	Número de proyectos de investigación y desarrollo para la industria
	V11	Número de proyectos de investigación y desarrollo para los servicios
	V12	Número de cursos ofertados en educación continua
	V13	Número de usuarios atendidos en los cursos de educación continua
	V14	Distribución de cursos por área del conocimiento
Educación continua	V15	Número de cursos de idiomas ofertados en educación continua
	V16	Número de usuarios atendidos en los cursos de idiomas de educación continua
	V17	Número de diplomados impartidos en educación continua
	V18	Distribución de usuarios atendidos en cursos y diplomados por tipo y lugar donde se imparten
	V19	Número de usuarios atendidos en el curso de preparación para el examen de ingreso al bachillerato (CUPES-B)
	V20	Porcentaje de usuarios atendidos en el CUPES-B que realizan examen de admisión en la UAEH
	V21	Porcentaje de usuarios atendidos en el CUPES-B aceptados en nivel bachillerato
	V22	Número de usuarios atendidos en el curso de preparación para el examen de ingreso a la licenciatura (CUPES-L)
	V23	Porcentaje de usuarios atendidos en el CUPES-L que realizan examen de admisión en la UAEH
	V24	Porcentaje de usuarios atendidos en el CUPES-L, aceptados en licenciatura
	V25	Distribución de la variación porcentual de usuarios con respecto al año anterior por tipo de curso
	V26	Tasa de promoción en cursos de lenguas extranjeras

UNIVERSIDAD AUTÓNOMA DEL ESTADO DE HIDALGO

	V27	Tasa de eficiencia terminal en los cursos de lenguas
	V28	Índice de satisfacción del cliente
	V29	Número de programas en colaboración
Intercambio académico	V30	Distribución de estudiantes que realizan movilidad académica por programa y nivel educativo
	V31	Número de estudiantes que realizan movilidad académica
	V32	Número de estudiantes que realizan movilidad nacional con valor curricular
	V33	Número de estudiantes que realizan movilidad internacional con valor curricular
	V34	Número de estancias académicas de estudiantes
	V35	Número de estudiantes nacionales recepcionados en los programas educativos de posgrado
	V36	Número de estudiantes internacionales recepcionados en los programas educativos de posgrado
	V37	Número de profesores nacionales recepcionados en los programas educativos de posgrado
	V38	Número de profesores internacionales recepcionados en los programas educativos de posgrado
	V39	Distribución de profesores que realizan movilidad académica por programa y nivel educativo
	V40	Número de profesores que realizan movilidad nacional con valor curricular
	V41	Número de profesores que realizan movilidad internacional con valor curricular
	V42	Número de estancias académicas de profesores
	V43	Número de asesorías-servicios proporcionados a empresas
	V44	Número de empresas atendidas
	V45	Existencia de un programa de apoyo a empresas incubadas
	V46	Número de proyectos beneficiados por empresas incubadas
	V47	Ingresos por concepto de vinculación
	V48	Número de gestores que realizan una estancia en el extranjero
	V49	Distribución de alumnos visitantes por programas educativos
	V50	Distribución de profesores visitantes por programas educativos
	V51	Distribución de gestores visitantes por programas educativos
Servicio social	V52	Distribución de alumnos en servicio social por programa educativo
	V53	Porcentaje de prestadores que concluyeron su servicio social




V54	Número de unidades receptoras por tipo
V55	Número de instituciones y dependencias registradas que solicitaron prestadores
V56	Número de unidades receptoras para prácticas profesionales
V57	Número de instituciones y dependencias registradas que solicitaron practicantes
V58	Número de alumnos en prácticas profesionales
V59	Porcentaje de prestadores que concluyeron sus prácticas
V60	Número de alumnos que realizan prácticas profesionales en instituciones del extranjero
V61	Número de programas de servicio social
V62	Número de usuarios atendidos
V63	Número de convenios de vinculación signados por la Universidad
V64	Porcentaje de convenios en operación
V65	Número de publicaciones anuales (compendios y/o manuales)
V66	Distribución de proyectos elaborados en servicio social por PE
V67	Distribución de proyectos elaborados en prácticas profesionales por PE
V68	Número de prestadores de servicio social en programas comunitarios
V69	Porcentaje de municipios atendidos en relación a los programados
V70	Distribución de proyectos elaborados en prácticas profesionales por instituto y escuela. Incubación de empresas
V71	Número de empresas incubadas por tipo
V72	Número de exposiciones organizadas anualmente
V73	Número de alumnos participantes en las exposiciones de emprendedores
V74	Número de profesores participantes en las exposiciones de emprendedores
V75	Número de empresas incubadas participantes
V76	Transferencia del modelo de incubación a escuelas superiores de la UAEH
V77	Recursos económicos obtenidos del sector externo
V78	Proyectos de base tecnológica intermedia incubados anualmente
V79	Proyectos de base social intermedia incubados anualmente
V80	Número de planes de negocios desarrollados para empresas incubadas
V81	Número de participaciones en redes internacionales de educación superior



Indicadores institucionales respecto a la Extensión.

Dimensiones	No de Indicador	Concepto
Promoción cultural	E1	Porcentaje de cumplimiento de trabajo museográfico y exposiciones
	E2	Número de ponencias especializadas en actividades de divulgación
	E3	Número de ponencias especializadas en actividades de extensión
	E4	Número de ponencias especializadas en actividades de vinculación
	E5	Población atendida por los servicios profesionales de extensión
	E6	Número de alumnos y académicos participantes en actividades de divulgación, extensión y vinculación
	E7	Número de académicos participantes en actividades de divulgación, extensión y vinculación
	E8	Número de exposiciones
	E9	Número de muestras de arte (teatro, danza, música)
	E10	Número de actividades artísticas
	E11	Número de presentaciones de teatro, danza y música
	E12	Porcentaje de actividades culturales realizadas con relación a las solicitadas por PE
Promoción deportiva	E13	Número de alumnos inscritos en actividades culturales
	E14	Porcentaje de actividades culturales realizadas con relación a las solicitadas por PE
	E15	Porcentaje de talleres realizados con relación al total de talleres solicitados
	E16	Porcentaje de eventos culturales realizados con relación al total de eventos programados
	E17	Número de participantes en los juegos deportivos de nivel superior del Consejo Nacional del Deporte de la Educación Superior
	E18	Número de primeros lugares obtenidos en los juegos deportivos de nivel superior del CONDDE
	E19	Distribución de participantes por disciplina en los juegos deportivos de nivel CONDDE
	E20	Número de servicios de deporte formativo y recreativo
	E21	Número de servicios de medicina del deporte
	E22	Número de jugadores extraídos de la UAEH que participan en el equipo de fútbol "Las Garzas"


E23	Distribución de alumnos del nivel medio superior que practican alguna disciplina deportiva ofertada por la escuela por semestre
E24	Distribución de alumnos de licenciatura que practican alguna disciplina deportiva ofertada por la escuela por semestre
E25	Distribución de alumnos del posgrado que practican alguna disciplina deportiva ofertada por la escuela por semestre
E26	Número de exhibiciones deportivas realizadas por semestre
E27	Distribución de torneos deportivos realizados por nivel educativo
E28	Distribución de participantes en el deporte individual y en el deporte de conjunto por nivel educativo
E29	Variación porcentual de los resultados oficiales en los juegos regionales del CONDDE
E30	Variación porcentual de los resultados oficiales de la universidad nacional del CONDDE
E31	Comparativo de infraestructura propia y externa
E32	Comparativo de disciplinas
E33	Comparativo de alumnos
E34	Comparativo de actividades
E35	Número de alumnos del nivel medio superior que participan en liga juvenil e intermedia de la ONEFA
E36	Número de alumnos del nivel licenciatura que participan en intermedia en la ONEFA
Ediciones y publicaciones	Promedio de publicaciones de divulgación por académico
E38	Promedio de actividades de divulgación por académico
E39	Número de presentaciones de libros
E40	Número de publicaciones impresas
E41	Número de publicaciones en formato digital
E42	Número de publicaciones en revistas
E43	Porcentaje de títulos publicados con relación al total de títulos
E44	Número de programas educativo beneficiados
E45	Número de participantes en círculos de lectura
E46	Número de participaciones en ferias de libro
E47	Variación porcentual de la utilización de los espacios destinados a la difusión de la cultura



Indicadores institucionales respecto a la Información y Gestión.

<i>Dimensiones</i>	<i>No de Indicador</i>	<i>Concepto</i>
Financiación de la Universidad	IGA1	Ingresos por fondo
	IGA2	Gasto por fondo
	IGA3	Gasto por función
	IGA4	Liquidez por fondo
	IGA5	Activos por fondo
	IGA6	Pasivos por fondo
	IGA7	Clasificación de los recursos institucionales
	IGA8	Composición de los ingresos propios
	IGA9	Gasto en activos fijos
	IGA10	Gasto directo por alumno
	IGA11	Subsidio por alumno por fondo federal
	IGA12	Subsidio por alumno por fondo estatal
	IGA13	Gasto por nivel educativo
	IGA14	Gasto para acervo bibliográfico
	IGA15	Gasto para equipamiento y operación de laboratorios
	IGA16	Presupuesto ejercido por fondo y función
	IGA17	Presupuesto invertido por alumno y año en la biblioteca y los servicios bibliotecarios
	IGA18	Monto de recursos obtenidos para realizar transferencia tecnológica e innovación con el sector productivo
	IGA19	Porcentaje de recursos obtenidos para realizar transferencia tecnológica e innovación con el sector productivo respecto a los ingresos propios
	IGA20	Monto de recursos autogenerados respecto al total del presupuesto

IGA21	Porcentaje de recursos autogenerados (ingresos propios) respecto al monto total del presupuesto
IGA22	Satisfacción del alumnado con la organización, funcionamiento y gestión administrativa de la UAEH
IGA23	Número de recomendaciones emitidas por el Comité de Administración y Gestión de los CIEES, que han sido atendidas
IGA24	Monto de recursos generados por actividades de vinculación
IGA25	Porcentaje de recursos generados por actividades de vinculación respecto a los ingresos propios
IGA26	Subsidio ordinario en miles de pesos
IGA27	Porcentaje de transferencias corrientes de las administraciones públicas sobre el total de ingresos corrientes (Transferencia federal- UAEH)
IGA28	Monto de ingresos generados por prestación de servicios
IGA29	Porcentaje e ingresos generados por prestación de servicios sobre el total de ingresos corrientes
IGA30	Costo por alumno
IGA31	Costo PTC/alumno
IGA32	Distribución de personal en la institución por género
IGA33	Distribución de personal en la institución por categoría
IGA34	Distribución del personal de la institución por tipo de contrato
IGA35	Distribución del personal de la institución por grado máximo de estudios
IGA36	Total de personal por nivel educativo
IGA37	Distribución de personal en la institución por tipo de contrato
IGA38	Distribución de personal en la institución por centro de adscripción
IGA39	Distribución de personal académico, administrativo y mandos medios
IGA40	Distribución del personal académico por grado máximo de estudios
IGA41	Distribución de personal académico por nivel educativo al que está adscrito
IGA42	Número de académicos con perfil PROMEP
IGA43	Número de académicos con SNI o SNC
IGA44	Índice de personal administrativo



UNIVERSIDAD AUTÓNOMA DEL ESTADO DE HIDALGO

IGA45	Distribución administrativo por grado máximo de estudios
IGA46	Distribución de los mandos medios por grado máximo de estudios
IGA47	Existencia de criterios establecidos para la contratación o renovación del personal académico
IGA48	Existencia de criterios establecidos para la contratación o renovación del personal administrativo
IGA49	Existencia de criterios establecidos para la contratación o renovación de mandos medios
IGA50	Número de cursos de capacitación ofertados para personal administrativo
IGA51	Número de cursos de capacitación ofertados para mandos medios
IGA52	Porcentaje de administrativos que participan en cursos de capacitación
IGA53	Porcentaje de mandos medios que participan en cursos de capacitación
IGA54	Porcentaje de mandos medios que han sido capacitados en planeación estratégica
IGA55	Porcentaje de mandos medios que han sido capacitados para la gestión de IES
IGA56	Nivel de desempeño de seguridad
IGA57	Porcentaje de accidentes con lesiones
IGA58	Porcentaje de personal con participación en el programa de seguridad
IGA59	Número de inventarios actualizados
IGA60	Número de procesos de licitaciones
IGA61	Número de procesos por adjudicación directa
IGA62	Número de procesos de adjudicación por invitación a tres proveedores
IGA63	Materiales y útiles de oficina con relación al personal
IGA64	Materiales y útiles de oficina con relación a los estudiantes
IGA65	Material de limpieza proporcionados por metro cuadrado
IGA66	Distribución de auditorías realizadas por tipo
IGA67	Atención a las observaciones de las auditorías realizadas
IGA287	Porcentaje de cumplimiento de las obligaciones de Transparencia Institucional
IGA288	Porcentaje de cumplimiento de las obligaciones de Rendición de Cuentas
IGA68	Distribución de infraestructura física por instituto y dependencia
IGA69	Distribución de módulos, aulas, laboratorios, cubículos, bibliotecas, áreas deportivas, centros de cómputo, centros de autoaprendizaje en la institución

	IGA286	Número de servicios de mantenimiento efectuados a los espacios físicos
Servicios académicos	IGA70	Distribución de centros integrales de servicios académicos por escuelas o institutos
	IGA71	Porcentaje de equipo reemplazado
	IGA72	Porcentaje de equipo actualizado cada 4 años
	IGA73	Porcentaje de equipo sometido a mantenimiento una vez al semestre
	IGA74	Distribución porcentual de cumplimiento de estándares de mobiliario en los diferentes servicios académicos
	IGA75	Distribución de la capacidad de atención simultanea de usuarios por tipo de servicio académico
	IGA76	Distribución porcentual de la matrícula atendida por servicio académico en las escuelas e institutos
	IGA77	Número de bibliotecas y centros de información
	IGA78	Número de accesos directos a recursos bibliográficos
	IGA79	Distribución de servicios con que cuenta cada biblioteca y centro de información
	IGA80	Distribución de títulos en la biblioteca por área del conocimiento
	IGA81	Distribución de volúmenes en la biblioteca por área del conocimiento
	IGA82	Distribución de volúmenes/alumnos por PE
	IGA83	Distribución de suscripciones a revistas científicas por área del conocimiento
	IGA84	Distribución de bases de datos multidisciplinarias por PE
IGA85	Distribución de bases de datos especializadas por PE	
IGA86	Número de bibliotecas que cuentan con conexión a internet	
IGA87	Porcentaje de bibliografía entregada a las bibliotecas y centros de información	
IGA88	Distribución del cumplimiento de estándares para instalaciones bibliotecarias por biblioteca y centro de información	
IGA89	Grado de satisfacción de alumnos con la calidad de los servicios bibliotecarios	
IGA90	Grado de satisfacción de profesores con la calidad de los servicios bibliotecarios	
IGA91	Porcentaje de equipamiento de laboratorios, clínicas y talleres conforme a lo	
IGA92	Porcentaje de equipos de laboratorio, clínicas y talleres que cuentan con póliza de mantenimiento preventivo	
IGA93	Porcentaje de animales del bioterio producidos	

UNIVERSIDAD AUTÓNOMA DEL ESTADO DE HIDALGO

IGA94	Porcentaje de animales del bioterio adquiridos
IGA95	Distribución de prácticas realizadas en laboratorios y talleres por DES
IGA96	Distribución porcentual de prácticas realizadas en laboratorios y talleres en relación a las programadas por DES
IGA97	Distribución de usuarios atendidos en los laboratorios y talleres por DES y programa educativo
IGA98	Distribución de proyectos de investigación experimental realizados por área del conocimiento
IGA99	Porcentaje de laboratorios, clínicas y talleres con estructura sustentable
IGA100	Número de computadoras en la institución
IGA101	Porcentaje de computadoras dedicadas al personal de apoyo
IGA102	Porcentaje de computadoras dedicadas a los alumnos
IGA103	Porcentaje de computadoras dedicadas a los académicos
IGA104	Porcentaje de computadoras dedicadas al personal directivo
IGA105	Porcentaje de computadoras con tecnología menor a 2 años
IGA106	Porcentaje de computadoras obsoletas
IGA107	Distribución de alumnos/computadoras por PE
IGA108	Distribución de usuarios atendidos en el centro de cómputo por instituto/escuela y programa educativo
IGA109	Porcentaje de actualización de software cada 2 años
IGA110	Índice de eficiencia operativa anual de los centros de cómputo en institutos y escuelas
IGA111	Distribución de usuarios atendidos en el centro de de autoaprendizaje por tipo de servicio
IGA112	Distribución de usuarios atendidos en CAI entre los alumnos que cursan idiomas por licenciatura
IGA113	Número de centros de autoaprendizaje de idiomas
IGA114	Número de quejas recibidas
IGA115	Número de quejas atendidas
IGA116	Número de quejas atendidas favorablemente
IGA117	Porcentaje de proyectos autorizados con relación a los solicitados
IGA118	Porcentaje de programas rectores elaborados
Defensor universitario	
Planeación	

IGA119	Porcentaje de proyectos concluidos
IGA120	Porcentaje de cumplimiento de indicadores
IGA121	Porcentaje de manuales de organización y procedimientos actualizados en los últimos cinco años
IGA122	Inventario de infraestructura física
IGA125	Distribución de metros cuadrados por alumnos, académicos y directivos
IGA126	Índice de satisfacción de los estudiantes sobre la infraestructura física
IGA285	Número de programas de desarrollo elaborados
IGA127	Numero de procesos certificados por normas ISO-9000:2008
IGA128	Numero de dependencias certificadas por normas ISO-9000:2008
IGA129	Existencia del manual de funciones de puestos
IGA130	Existencia de manuales de procedimientos de las acciones administrativas
IGA131	Existencia de guías para el usuario
IGA132	Número de servicios de internet en la institución
IGA133	Número de servicios de internet para alumnos
IGA134	Número de servicios de internet para académicos
IGA135	Número de servicios de internet para personal de apoyo
IGA136	Porcentaje de construcción de la red interna
IGA137	Número de sistemas de información para la administración
IGA138	Número de unidades específicas de información administrativa
IGA139	Número de indicadores que se calculan del SI/IA
IGA140	Porcentaje de PE no evaluables preparados para someterse a evaluación de CIEES
IGA141	Porcentaje de PE que atendieron las recomendaciones de CIEES
IGA142	Porcentaje de PE no acreditados preparados para someterse a evaluación por organismos reconocidos por COPAES
IGA143	Porcentaje de PE que obtuvieron el reconocimiento público otorgado por un organismo reconocido por COPAES
IGA144	Porcentaje de PE que atendieron las recomendaciones de acreditación y se preparan para las re acreditaciones

UNIVERSIDAD AUTÓNOMA DEL ESTADO DE HIDALGO

IGA145	Porcentaje de PE que obtuvieron el reconocimiento público de re acreditación otorgado mediante organismos reconocidos por COPAES
IGA146	Porcentaje de PE preparados para ser evaluados por organismos internacionales
IGA147	Porcentaje de PE que obtuvieron el reconocimiento público otorgado por
IGA148	Distribución porcentual de egresados por PE que presentan el EGEL
IGA149	Distribución porcentual de egresados por PE que presentan el EGEL y obtienen testimonio de desempeño sobresaliente
IGA150	Porcentaje de PE que cuentan con estudios de trayectorias escolares completos
IGA151	Porcentaje de PE que realizan el estudio de seguimiento de egresados y empleadores
IGA152	Distribución porcentual de profesores que cuentan con el perfil ideal por PE
IGA153	Distribución de la variación porcentual de los profesores que son evaluados semestralmente por PE
IGA154	Distribución porcentual de CCAA evaluados por AA
IGA155	Distribución porcentual de LGAIC evaluadas por CA
IGA156	Distribución de la variación porcentual de los indicadores establecidos en el PDI por objetivo estratégico cumplidos
IGA157	Variación porcentual del cumplimiento de indicadores de servicios académicos
IGA158	Variación porcentual del cumplimiento de indicadores de servicios administrativos
IGA159	Variación porcentual del cumplimiento de indicadores de servicios de apoyo
IGA160	Distribución de la variación porcentual del número de funciones cumplidas en cada dependencia de la UAEH
IGA161	Distribución porcentual de evaluación del clima organizacional en cada dependencia de la UAEH
IGA162	Distribución porcentual del nivel obtenido de impacto de la UAEH en el contexto social por dimensión
IGA163	Distribución porcentual del cumplimiento del Modelo Educativo por dimensión
IGA164	Distribución porcentual de personal administrativo que cuentan con el perfil ideal
IGA165	Distribución de la variación porcentual de personal administrativo que son evaluados bianualmente
IGA166	Distribución porcentual de personal directivo que cuentan con el perfil ideal

	IGA167	Distribución de la variación porcentual de personal directivo que son evaluados bianualmente
	IGA168	Distribución porcentual de personal académico no docente que cuentan con el perfil ideal
	IGA169	Distribución de la variación porcentual de personal académico no docente que son evaluados bianualmente
Normatividad	IGA170	Número de reglamentos actualizados en los últimos cinco años
	IGA171	Número de estatutos actualizados en los últimos cinco años
	IGA172	Número de cursos en materia normativa
	IGA173	Número de materiales normativos difundidos
	IGA174	Número de casos atendidos
	IGA175	Porcentaje de casos resueltos
	IGA176	Porcentaje de casos resueltos favorablemente
	IGA177	Número de convenios revisados
	IGA178	Número de contratos revisados
	Servicios Estudiantiles	IGA179
IGA180		Variación porcentual disminuido en el índice de reprobación en alumnos tutorados
IGA181		Variación porcentual incrementada en los PE por efectos de la tutoría
IGA182		Número de PTC que participan en asesorías
IGA183		Porcentaje de PTC que participan en asesorías
IGA184		Número de PMT que participan en asesorías
IGA185		Porcentaje de PMT que participan en asesorías
IGA186		Número de profesores por asignatura que participan en asesorías
IGA187		Porcentaje de profesores por asignatura que participan en asesorías
IGA188		Número de estudiantes que reciben asesoría académica
	IGA189	Porcentaje de estudiantes que reciben asesoría académica
	IGA190	Resultados de estudios para conocer las características, necesidades, circunstancias y expectativas de los estudiantes
Comunicación social y relaciones públicas	IGA191	Número de materiales producidos para difundir
	IGA192	Número de campañas difundidas

UNIVERSIDAD AUTÓNOMA DEL ESTADO DE HIDALGO

IGA193	Número de PE difundidos y promocionados
IGA194	Número de eventos deportivos promocionados
IGA195	Número de servicios internos
IGA196	Número de servicios externos
IGA197	Número de libros difundidos
IGA198	Número de investigaciones difundidas
IGA199	Número de prácticas profesionales realizadas por alumnos de la UAEH
IGA200	Número de programas de corte educativo realizados
IGA201	Número de medios de comunicación atendidos
IGA202	Número de medios de comunicación externos vinculados a la UAEH
IGA203	Número de eventos internos atendidos
IGA204	Número eventos externos atendidos
IGA205	Porcentaje de exámenes médicos realizados a los aspirantes a ingresar a la UAEH
IGA206	Porcentaje de exámenes médicos reprogramados
IGA207	Porcentaje de exámenes médicos reprogramados atendidos
IGA208	Porcentaje de exámenes médicos aplicados a aspirantes a ingresar a las escuelas incorporadas
IGA209	Porcentaje de aspirantes con problemas de salud (obesidad, diabetes, problemas auditivos, problemas visuales, hipertensión)
IGA210	Porcentaje de estudiantes que reciben acciones preventivas de salud
IGA211	Porcentaje de estudiantes con esquemas de vacunación completos
IGA212	Porcentaje de estudiantes afiliados al seguro Facultativo del IMSS
IGA213	Porcentaje de bajas del seguro Facultativo del IMSS clasificadas de acuerdo a los egresados, bajas temporales y bajas definitivas
IGA214	Porcentaje estudiantes del género femenino mayores a 20 años que se realizaron estudios para la detección de patología mamaria
IGA215	Porcentaje estudiantes del género femenino mayores a 20 años detectadas con patología mamaria
IGA216	Porcentaje estudiantes del género femenino mayores a 20 años que se realizaron estudios para la detección de cáncer cérvico-uterino




IGA217	Porcentaje estudiantes del género femenino mayores a 20 años detectadas con cáncer cérvico-uterino
IGA218	Laboratorio de Cibermetría de Madrid publicados en sitio oficial de webometrics (por región y municipal)
IBINT1	Ubicación de la UAEH en el ranking web de universidades del mundo Webometrics
IBINT2	Ubicación de la UAEH en el ranking mundial de instituciones SIR SCIMAGO
INT1	Porcentaje de investigadores con grado de doctor obtenido en el extranjero en una institución reconocida en ARWU
INT2	Porcentaje de investigadores de la UAEH que participan en redes internacionales de investigación con IES o Centros de Investigación reconocidos por CONACYT
INT3	Porcentaje de proyectos de investigación ejecutados conjuntamente con investigadores de otros países de instituciones reconocidas en SIR-SIMAGO
INT4	Porcentaje de redes internacionales de investigación en las que participa la UAEH con instituciones reconocidas en SIR-SIMAGO
INT5	Porcentaje de PPEE de doctorado que se imparten en la UAEH en colaboración
INT6	Porcentaje de PPEE de doctorado con reconocimiento internacional
INT7	Porcentaje de cátedras internacionales de excelencia por tipo
INT8	Porcentaje de conferencias magistrales internacionales impartidas por doctores en la UAEH (para considerarse magistrales es necesario que se haya entregado una copia de la conferencia a la UAEH)
IGA252	Número de PE de nivel medio superior en el Sistema Virtual
IGA253	Número de PE de profesional asociado en el Sistema Virtual
IGA254	Número de PE de licenciatura en el Sistema Virtual
IGA255	Número de PE de especialidad en el Sistema Virtual
IGA256	Número de PE de maestría en el Sistema Virtual
IGA257	Número de PE de doctorado en el Sistema Virtual
IGA258	Total de personal académico en el Sistema Virtual
IGA259	Distribución de alumnos por nivel educativo en el Sistema Virtual
IGA260	Distribución de alumnos de nuevo ingreso en el Sistema Virtual
IGA261	Número de asesores por asignatura en el Sistema Virtual

UNIVERSIDAD AUTÓNOMA DEL ESTADO DE HIDALGO

IGA262	Tasa de titulación por PE de licenciatura por cohorte en el Sistema Virtual
IGA263	Tasa de graduación por cohorte de los programas educativos de posgrado en el Sistema Virtual
IGA264	Eficiencia terminal de los PE (por cohorte generacional) en el Sistema Virtual
IGA265	Tasa de retención del 1º al 2º año por PE (por cohorte generacional) en el Sistema Virtual
IGA266	Tasa de abandono por PE en el Sistema Virtual
IGA267	Número de becas a alumnos en el Sistema Virtual
IGA268	Número de materiales didácticos producidos en academia por PE en el Sistema Virtual
IGA269	Número de PE con alumnos extranjeros inscritos en el Sistema Virtual
IGA270	Número de PE con profesores extranjeros participantes en el Sistema Virtual
IGA271	Número de alumnos extranjeros inscritos en el Sistema Virtual
IGA272	Número de computadoras en el Sistema Virtual
IGA273	Porcentaje de computadoras obsoletas en el Sistema Virtual
IGA274	Número de servicios de internet en el Sistema Virtual
IGA275	Número de acciones para difundir la oferta educativa del Sistema Virtual
IGA277	Porcentaje de evaluaciones realizadas a los asesores del Sistema Virtual, al término de cada ciclo escolar
IGA278	Porcentaje de análisis e interpretación de resultados de las evaluaciones
IGA279	Número de cursos de capacitación o actualización recibidos por el personal académico del Sistema Virtual
IGA280	Número de PE alineados al modelo educativo del SUV
IGA281	Número de PE evaluados y/o acreditados
IGA282	Número de programas de investigación educativa
IGA283	Número de convenios de vinculación
IGA284	Número de acciones de planeación y evaluación de procesos

Bajo protesta de decir verdad declaramos que los Estados Financieros y sus Notas son razonablemente correctos y responsabilidad del emisor

Autorizo



Mtro. Adolfo Pineda Loyola
Rector

Elaboro



L.C. Gabriela Mejía Valencia

Coordinadora de la División de Administración y Finanzas