




Universidad Autónoma del Estado de Hidalgo
Estado de Flujos de Efectivo
Del 1° de Enero al 31 de Marzo de 2015





	Marzo 2015	Diciembre 2014
Flujos de Efectivo de las Actividades de Operación		
Origen	\$ 439,315,119.52	\$ 2,234,493,287.16
Derechos	67,041,246.04	164,327,760.17
Ingresos por ventas de bienes y servicios	0.00	55,900.00
Participaciones y Aportaciones	6,571,384.73	79,440,359.99
Transferencias, Asignaciones, Subsidios y Otras Ayudas	360,104,157.66	1,921,847,357.44
Otros Orígenes de Operación	5,598,331.09	68,821,909.56
Aplicación	\$ 393,248,580.97	\$ 1,712,965,067.62
Servicios Personales	262,097,097.69	1,110,539,233.78
Materiales y Suministros	17,540,687.98	78,631,549.70
Servicios Generales	79,348,517.90	350,707,546.12
Transferencias Internas y Asignaciones al Sector Público	26,988,417.36	130,629,827.83
Ayudas Sociales	7,273,860.04	42,456,910.19
Flujos Netos de Efectivo por Actividades de Operación	\$ 46,066,538.55	\$ 521,528,219.54
Flujos de Efectivo de las Actividades de Inversión		
Origen	\$ 944,198.73	\$ 87,588,769.67
Bienes Inmuebles, Infraestructura y Construcciones en Proceso	0.00	0.00
Bienes Muebles	0.00	0.00
Otros Orígenes de Inversión	944,198.73	87,588,769.67
Aplicación	\$ 108,045,844.29	\$ 217,999,728.33
Bienes Inmuebles, Infraestructura y Construcciones en Proceso	80,829,684.75	128,235,387.33
Bienes Muebles	27,216,159.54	89,764,341.00
Otras Aplicaciones de Inversión	0.00	0.00
Flujos Netos de Efectivo por Actividades de Inversión	\$ - 107,101,645.56	\$ - 130,410,958.66
Flujo de Efectivo de las Actividades de Financiamiento		
Origen	\$ 75,359,808.36	\$ 120,348,885.24
Endeudamiento Neto	4,182,606.37	109,273,924.53
Interno	4,182,606.37	109,273,924.53
Externo	0.00	0.00
Otros Orígenes de Financiamiento	71,177,201.99	11,074,960.71
Aplicación	\$ 83,311,726.10	\$ 735,581,339.87
Servicios de la Deuda	22,095,751.31	33,547,846.81
Interno	22,095,751.31	33,547,846.81
Externo	0.00	0.00
Otras Aplicaciones de Financiamiento	61,215,974.79	702,033,493.06
Flijos Netos de Efectivo por Actividades de Financiamiento	\$ - 7,951,917.74	\$ - 615,232,454.63
Incremento/Disminución Neta en el Efectivo y Equivalentes al Efectivo	- 68,987,024.75	- 224,115,193.75
Efectivo y Equivalentes al Efectivo al 1 de Enero de 2015	\$ 198,398,410.74	\$ 422,513,604.49
Efectivo y Equivalentes al Efectivo al 31 de Marzo de 2015	\$ 129,411,385.99	\$ 198,398,410.74

"Bajo protesta de decir verdad declaramos que los Estados Financieros y sus Notas, son razonablemente correctos y son responsabilidad del emisor"


C.P.C. Luis Enrique Rodríguez Castañeda
Auditor Externo
Reg. A.G.A.F.F.10265


Mtra. Laura Elena Islas Márquez
Contralora General


C.P.C. Carlos Daniel García Reyes
Coordinador de División de
Administración y Finanzas


L.C. María Cristina Romero Ortega
Directora de Recursos Financieros


L.C. Alejandra Verónica Soto Méndez
Jefe del Departamento de Contabilidad