



Universidad Autónoma del Estado de Hidalgo
Estado de Flujos de Efectivo
Del 1° de Octubre al 31 de diciembre de 2014

	Diciembre 2014	Septiembre 2014
Flujos de Efectivo de las Actividades de Gestión		
Origen		
Derechos	\$ 18,442,989.30	\$ 53,722,500.05
Ingresos por venta de bienes y servicios	0.00	2,000.00
Participaciones y Aportaciones	4,177,424.51	63,738,305.46
Transferencias, Asignaciones, Subsidios y Otras Ayudas	745,805,609.31	412,265,078.67
Otros Ingresos y Beneficios	28,999,621.51	7,304,509.43
Total de Origen	<u>797,425,644.63</u>	<u>537,032,393.61</u>
Aplicación		
Servicios Personales	\$ 375,183,666.98	\$ 269,604,612.03
Materiales y Suministros	29,713,769.78	19,349,959.16
Servicios Generales	146,926,080.26	73,219,873.51
Transferencias Internas y Asignaciones del Sector Público	29,412,652.33	27,691,369.04
Ayudas Sociales	21,659,040.66	9,303,026.98
Total de Aplicación	<u>602,895,210.01</u>	<u>399,168,840.72</u>
Netos de Flujos de Efectivo de Actividades de Gestión	194,530,434.62	137,863,552.89
Flujos de Efectivo de Actividades de Inversión		
Origen		
Contribuciones de Capital	\$ 2,339,659.27	\$ 1,171,995.85
Total de Origen	<u>2,339,659.27</u>	<u>1,171,995.85</u>
Aplicación		
Contribuciones de Capital	\$ 38,869,190.54	\$ 126,322.37
Bienes Inmuebles y Muebles	93,633,230.66	64,642,277.85
Total de Aplicación	<u>132,502,421.20</u>	<u>64,768,600.22</u>
Neto de Flujos de Efectivo de Actividades de Inversión	- 130,162,761.93	- 63,596,604.37
Flujos de Efectivo de Actividades de Financiamiento		
Origen		
Incremento de Otros Pasivos	\$ 94,242,671.55	\$ 28,091,533.51
Disminución de Activos Financieros	14,281,786.59	13,966.40
Total de Origen	<u>108,524,458.14</u>	<u>28,105,499.91</u>
Aplicación		
Incremento de Activos Financieros	\$ 172,892,130.83	\$ 100,942,232.60
Disminución de Otros Pasivos	0.00	1,430,215.83
Total de Aplicación	<u>172,892,130.83</u>	<u>102,372,448.43</u>
Netos de Flujos de Efectivo de Actividades de Financiamiento	- 64,367,672.69	- 74,266,948.52
Incremento/Disminución Neta en el Efectivo y Equivalentes		
Efectivo y Equivalentes al Efectivo al 1° de Octubre de 2014	\$ 189,247,471.03	\$ 156,984,493.82
Efectivo y Equivalentes al Efectivo al 31 de Diciembre de 2014	\$ 198,398,410.74	\$ 189,247,471.03
Total de Incremento/Disminución Neta en el Efectivo y Equivalentes	\$ 9,150,939.71	\$ 32,262,977.21


"Bajo protesta de decir verdad declaramos que los Estados Financieros y sus Notas, son razonablemente correctos y son responsabilidad del emisor"


C.P.C. Luis Enrique Rodríguez Castañeda
Auditor Externo
Reg. A.G.A.F.F.10265


Mtra. Laura Elena Islas Márquez
Contralora General


C.P.C. Carlos Daniel García Reyes
Coordinador de División de
Administración y Finanzas


L.C. Armando Sánchez Pérez
Director de Recursos Financieros


L.C. Alejandra Verónica Soto Mondéz
Jefe del Departamento de Contabilidad