




Universidad Autónoma del Estado de Hidalgo
Estado de Flujos de Efectivo
Del 1° de Julio al 30 Septiembre de 2014


	Septiembre 2014	Junio 2014
Flujos de Efectivo de las Actividades de Gestión		
Origen		
Derechos	\$ 53,722,500.05	\$ 29,502,247.43
Ingresos por venta de bienes y servicios	2,000.00	53,900.00
Participaciones y Aportaciones	63,738,305.46	564,929.74
Transferencias, Asignaciones, Subsidios y Otras Ayudas	412,265,078.67	386,122,396.34
Otros Ingresos y Beneficios	7,304,509.43	25,891,350.10
Total de Origen	537,032,393.61	442,134,823.61
Aplicación		
Servicios Personales	\$ 269,604,612.03	\$ 238,829,544.14
Materiales y Suministros	19,349,959.16	15,050,121.29
Servicios Generales	73,219,873.51	75,327,524.71
Transferencias Internas y Asignaciones del Sector Público	27,691,369.04	40,792,808.40
Ayudas Sociales	9,303,026.98	4,663,788.66
Total de Aplicación	399,168,840.72	374,663,787.20
Netos de Flujos de Efectivo de Actividades de Gestión	137,863,552.89	67,471,036.41
Flujos de Efectivo de Actividades de Inversión		
Origen		
Contribuciones de Capital	\$ 1,171,995.85	\$ 2,103,905.80
Total de Origen	1,171,995.85	2,103,905.80
Aplicación		
Contribuciones de Capital	\$ 126,322.37	\$ 14,390,466.95
Bienes Inmuebles y Muebles	64,642,277.85	29,101,675.35
Total de Aplicación	64,768,600.22	43,492,142.30
Neto de Flujos de Efectivo de Actividades de Inversión	- 63,596,604.37	- 41,388,236.50
Flujos de Efectivo de Actividades de Financiamiento		
Origen		
Incremento de Otros Pasivos	\$ 28,091,533.51	\$ 8,152,593.17
Disminución de Activos Financieros	13,966.40	80,289,116.80
Total de Origen	28,105,499.91	88,441,709.97
Aplicación		
Incremento de Activos Financieros	\$ 100,942,232.60	\$ 106,440,105.19
Disminución de Otros Pasivos	1,430,215.83	8,084,404.69
Total de Aplicación	102,372,448.43	114,524,509.88
Netos de Flujos de Efectivo de Actividades de Financiamiento	- 74,266,948.52	- 26,082,799.91
Incremento/Disminución Neta en el Efectivo y Equivalentes		
Efectivo y Equivalentes al Efectivo al 1° de Julio de 2014	\$ 156,984,493.82	\$ 145,208,318.85
Efectivo y Equivalentes al Efectivo al 30 de Septiembre de 2014	\$ 189,247,471.03	\$ 156,984,493.82
Total de Incremento/Disminución Neta en el Efectivo y Equivalentes	\$ 32,262,977.21	\$ 11,776,174.97

"Bajo protesta de decir verdad declaramos que los Estados Financieros y sus Notas, son razonablemente correctas y son responsabilidad del emisor"


C.P.C. Luis Enrique Rodríguez Castañeda
Auditor Externo
Reg. A.G.A.F.F.10265


Mtra. Laura Elena Islas Márquez
Contralora General


C.P.C. Carlos Daniel García Reyes
Coordinador de División de
Administración y Finanzas


L.C. Armando Sánchez Pérez
Director de Recursos Financieros


L.C. Alejandra Verónica Soto Mendez
Jefe del Departamento de Contabilidad