




Universidad Autónoma del Estado de Hidalgo
Estado de Flujos de Efectivo
Del 1º de Abril al 30 Junio de 2014

	Junio 2014	Marzo 2014
Flujos de Efectivo de las Actividades de Gestión		
Origen		
Derechos	\$ 29,502,247.43	\$ 62,660,023.39
Ingresos por venta de bienes y servicios	53,900.00	0.00
Participaciones y Aportaciones	564,929.74	10,959,700.28
Transferencias, Asignaciones, Subsidios y Otras Ayudas	386,122,396.34	377,654,273.12
Otros Ingresos y Beneficios	25,891,350.10	6,626,428.52
Total de Origen	442,134,823.61	457,900,425.31
Aplicación		
Servicios Personales	\$ 238,829,544.14	\$ 226,921,410.63
Materiales y Suministros	15,050,121.29	14,517,699.47
Servicios Generales	75,327,524.71	55,234,067.64
Transferencias Internas y Asignaciones del Sector Público	40,792,808.40	32,732,998.06
Ayudas Sociales	4,663,788.66	6,831,053.89
Total de Aplicación	374,663,787.20	336,237,229.69
Netos de Flujos de Efectivo de Actividades de Gestión	67,471,036.41	121,663,195.62
Flujos de Efectivo de Actividades de Inversión		
Origen		
Contribuciones de Capital	\$ 2,103,905.80	\$ 0.00
Total de Origen	2,103,905.80	0.00
Aplicación		
Contribuciones de Capital	\$ 14,390,466.95	\$ 148,941,477.19
Bienes Inmuebles y Muebles	29,101,675.35	30,622,544.47
Total de Aplicación	43,492,142.30	179,564,021.66
Neto de Flujos de Efectivo de Actividades de Inversión	- 41,388,236.50	- 179,564,021.66
Flujos de Efectivo de Actividades de Financiamiento		
Origen		
Incremento de Otros Pasivos	\$ 8,152,593.17	\$ 6,873,167.96
Disminución de Activos Financieros	80,289,116.80	369,198,635.79
Total de Origen	88,441,709.97	376,071,803.75
Aplicación		
Incremento de Activos Financieros	\$ 106,440,105.19	\$ 266,051,709.76
Disminución de Otros Pasivos	8,084,404.69	52,119,267.95
Total de Aplicación	114,524,509.88	318,170,977.71
Netos de Flujos de Efectivo de Actividades de Financiamiento	- 26,082,799.91	57,900,826.04
Incremento/Disminución Neta en el Efectivo y Equivalentes		
Efectivo y Equivalentes al Efectivo al 1º de Abril de 2014	\$ 145,208,318.85	\$ 422,513,604.49
Efectivo y Equivalentes al Efectivo al 30 de Junio de 2014	\$ 156,984,493.82	\$ 145,208,318.85
Total de Incremento/Disminución Neta en el Efectivo y Equivalentes	\$ 11,776,174.97	\$ - 277,305,285.64


"Bajo protesta de decir verdad declaramos que los Estados Financieros y sus Notas, son razonablemente correctos y son responsabilidad del emisor"


C.P.C. Luis Enrique Rodríguez Castañeda
Auditor Externo
Reg. A.G.A.F.F.10265


Mtra. Laura Elena Islas Márquez
Contralora General


C.P.C. Carlos Daniel García Reyes
Coordinador de División de
Administración y Finanzas


L.C. Armando Sánchez Pérez
Director de Recursos Financieros


L.C. Alejandra Verónica Soto Méndez
Jefe del Departamento de Contabilidad