




Universidad Autónoma del Estado de Hidalgo  
Estado de Flujos de Efectivo  
Del 1° de Enero al 31 Marzo de 2014


	Marzo 2014	Diciembre 2013
<b>Flujos de Efectivo de las Actividades de Gestión</b>		
<b>Origen</b>		
Derechos	\$ 62,660,023.39	\$ 7,654,888.89
Participaciones y Aportaciones	10,959,700.28	2,153,704.32
Transferencias, Asignaciones, Subsidios y Otras Ayudas	377,654,273.12	295,543,540.31
Otros Ingresos y Beneficios	<u>6,626,428.52</u>	<u>20,666,916.07</u>
<b>Total de Origen</b>	<b>457,900,425.31</b>	<b>326,019,049.59</b>
<b>Aplicación</b>		
Servicios Personales	\$ 226,921,410.63	\$ 189,545,312.04
Materiales y Suministros	14,517,699.47	16,774,707.20
Servicios Generales	55,234,067.64	89,970,117.53
Transferencias Internas y Asignaciones del Sector Público	32,732,998.06	9,795,670.43
Ayudas Sociales	<u>6,831,053.89</u>	<u>4,827,909.86</u>
<b>Total de Aplicación</b>	<b>336,237,229.69</b>	<b>310,913,717.06</b>
<b>Netos de Flujos de Efectivo de Actividades de Gestión</b>	<b>121,663,195.62</b>	<b>15,105,332.53</b>
<b>Flujos de Efectivo de Actividades de Inversión</b>		
<b>Origen</b>		
Contribuciones de Capital	\$ 0.00	\$ 294,770.01
<b>Total de Origen</b>	<u>0.00</u>	<u>294,770.01</u>
<b>Aplicación</b>		
Contribuciones de Capital	\$ 148,941,477.19	\$ 975,547.84
Bienes Inmuebles y Muebles	<u>30,622,544.47</u>	<u>53,375,215.70</u>
<b>Total de Aplicación</b>	<b>179,564,021.66</b>	<b>54,350,763.54</b>
<b>Neto de Flujos de Efectivo de Actividades de Inversión</b>	<b>- 179,564,021.66</b>	<b>- 54,055,993.53</b>
<b>Flujos de Efectivo de Actividades de Financiamiento</b>		
<b>Origen</b>		
Incremento de Otros Pasivos	\$ 6,873,167.96	\$ 92,726,598.27
Disminución de Activos Financieros	<u>369,198,635.79</u>	<u>8,645,448.13</u>
<b>Total de Origen</b>	<b>376,071,803.75</b>	<b>101,372,046.40</b>
<b>Aplicación</b>		
Incremento de Activos Financieros	\$ 266,051,709.76	\$ 62,421,385.40
Disminución de Otros Pasivos	<u>52,119,267.95</u>	<u>0.00</u>
<b>Total de Aplicación</b>	<b>318,170,977.71</b>	<b>62,421,385.40</b>
<b>Netos de Flujos de Efectivo de Actividades de Financiamiento</b>	<b>57,900,826.04</b>	<b>38,950,661.00</b>
<b>Incremento/Disminución Neta en el Efectivo y Equivalentes</b>		
<b>Efectivo y Equivalentes al Efectivo al 1° de Enero de 2014</b>	\$ 422,513,604.49	\$ 378,434,618.83
<b>Efectivo y Equivalentes al Efectivo al 31 de Marzo de 2014</b>	<u>\$ 145,208,318.85</u>	<u>\$ 422,513,604.49</u>
<b>Total de Incremento/Disminución Neta en el Efectivo y Equivalentes</b>	<b>\$ - 277,305,285.64</b>	<b>\$ 44,078,985.66</b>

"Bajo protesta de decir verdad declaramos que los Estados Financieros y sus Notas, son razonablemente correctos y son responsabilidad del emisor"

  
C.P.C. Luis Enrique Rodríguez Castañeda  
Auditor Externo  
Reg. A.G.A.F.F. 10265

  
Mtra. Laura Elena Islas Márquez  
Contralora General

  
C.P.C. Carlos Daniel García Reyes  
Coordinador de División de  
Administración y Finanzas

  
L.C. Armando Sánchez Pérez  
Director de Recursos Financieros

  
L.C. Alejandra Verónica Soto Méndez  
Jefe del Departamento de Contabilidad