



**MTRA. CONSUELO GOYTORTÚA COYOLÍ**  
**COORDINADORA DE ADMINISTRACIÓN Y FINANZAS**  
**PRESENTE**

Con fundamento en el artículo 77 del Estatuto General de la Universidad Autónoma del Estado de Hidalgo, que reconoce a la Contraloría General como el órgano oficial, con independencia técnica, encargado de la supervisión, verificación, fiscalización, auditoría y control interno de la institución que tiene como objetivo diseñar, preparar y procesar la información que permita vigilar, evaluar y confirmar el cumplimiento de las funciones sustantivas y adjetivas de la universidad, me permito hacer de su conocimiento que:

Esta Contraloría General ha realizado los trabajos de auditoría interna como lo establece el procedimiento marcado por la Asociación Mexicana de Órganos de Control y Vigilancia en Instituciones de Educación Superior (AMOCVIES, A.C.) y, en cumplimiento a lo dispuesto en el Presupuesto de Egresos de la Federación para el Ejercicio Fiscal (PEF) 2026 en su artículo 37 fracción V, que refiere la obligación de las instituciones Públicas de Educación Media Superior y Superior de: a) realizar auditoría en términos de lo establecido en la Ley de Fiscalización y Rendición de Cuentas de la Federación, la cual rendirá cuenta sobre el ejercicio de los mismos en los términos de las disposiciones aplicables y b) entregar a la Secretaría de Educación Pública la información sobre matrícula de cada inicio y final de cada ciclo escolar, a más tardar a los 15 días naturales posteriores a la conclusión del trimestre que corresponda.


En tal razón, entrego a Usted la siguiente documentación a fin de cumplir con lo establecido en el PEF 2026 mediante la plataforma digital establecida por la DGESUI:

1. El Reporte-ART PEF 2026-UPE-UAEH en electrónico,
2. Informe DGESUI-SEP en electrónico y en físico,
3. Informe interno a la matrícula, correspondientes al Primer Trimestre de Auditoría Interna a la Matrícula 2026, para los fines institucionales que resulten necesarios.

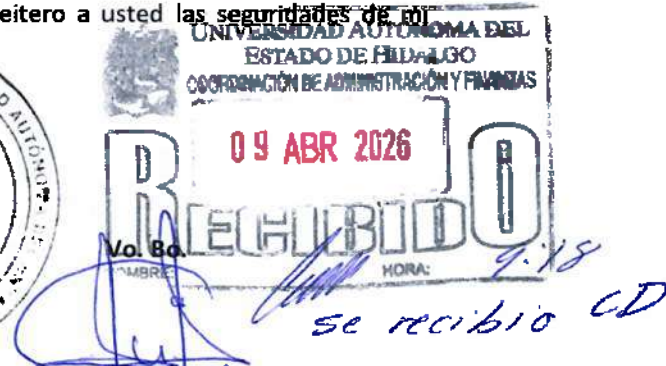
Agradeciendo su decidido apoyo para el desarrollo de la cultura de transparencia y rendición de cuentas en la vida universitaria, sin otro particular por el momento, reitero a usted las seguridades de mi consideración.

ATENTAMENTE  
"AMOR ORDEN Y PROGRESO"

Pachuca de Soto, Hgo., a 08 de abril de 2026.



**DRA. KARIME DENISSE LÓPEZ MENÉSES**  
**DIRECTORA DE CONTROL**



**MTRA. HANNIA INGRID SALINAS GONZÁLEZ**  
**CONTRALORA GENERAL**

C.c.p. Archivo HISG/KDLM/ltz


"Amor, Orden y Progreso"



**Dirección de Control**

**Informe de Resultados de la Auditoría  
Interna de Matrícula al Primer Trimestre  
Enero-Junio del Año 2026**

**Abril 2026**



**DR. OCTAVIO CASTILLO ACOSTA**

**RECTOR DE LA UAEH**

**P R E S E N T E**

Con fundamento en el artículo 77 del Estatuto General de la Universidad Autónoma del Estado de Hidalgo, que reconoce a la Contraloría General como el órgano oficial, con independencia técnica, encargado de la supervisión, verificación, fiscalización, auditoría y control interno de la institución que tiene como objetivo diseñar, preparar y procesar la información que permita vigilar, evaluar y confirmar el cumplimiento de las funciones sustantivas y adjetivas de la universidad, me permito hacer de su conocimiento que:

**INFORME DE RESULTADOS DE LA AUDITORÍA INTERNA DE MATRÍCULA AL PRIMER TRIMESTRE DEL AÑO 2026, CORRESPONDIENTE AL CICLO ENERO-JUNIO 2026**

En cumplimiento a lo dispuesto en el Presupuesto de Egresos de la Federación para el Ejercicio Fiscal 2026, el que establece en su artículo 37 fracción V, que refiere la obligación de las Instituciones Públicas de Educación Media Superior y Superior de: a) realizar auditoría en términos de lo establecido en la Ley de Fiscalización y Rendición de Cuentas de la Federación, la cual rendirá cuenta sobre el ejercicio de los mismos en los términos de las disposiciones aplicables y b) entregar a la Secretaría de Educación Pública la información sobre matrícula de cada inicio y final de cada ciclo escolar, a más tardar a los 15 días naturales posteriores a la conclusión del trimestre que corresponda. Esta Contraloría General ha realizado los trabajos de auditoría interna como lo establece el procedimiento marcado por la Asociación Mexicana de Órganos de Control y Vigilancia en Instituciones de Educación Superior (AMOCVIES, A.C.), de la que somos agremiados desde su fundación y la que ha sido reconocida por la Secretaría de Educación Pública como por la Auditoría Superior de la Federación por su calidad e imparcialidad en la aplicación de las auditorías, por lo que:

Informo a Usted los resultados de la revisión efectuada por este Órgano Interno de Control a la Matrícula Inscrita al Primer Trimestre del año 2026, a la fecha de corte del 12 de Marzo del 2026, misma que fue considerada para el llenado del Informe a la Matrícula en el formato establecido por la Dirección General de Educación Superior Universitaria e Intercultural (DGESUI) de la Secretaría de Educación Superior (SES) de la Secretaría de Educación Pública (SEP) y que corresponde al **Primer Trimestre del año 2026**, por lo que presento a Usted:

**OBJETIVO**

Verificar la confiabilidad de los datos reportados en los informes de matrícula del primer trimestre del año 2026 en cumplimiento de las disposiciones que aplican del artículo 37 fracción V del Presupuesto de Egresos de la Federación para el ejercicio fiscal 2026.

## ALCANCES

Recibida la información de la matrícula conforme a las indicaciones y formatos determinados por la SEP, cuyo contenido es responsabilidad de la Dirección General de Planeación y de la Dirección de Administración Escolar ambas de la Universidad Autónoma del Estado de Hidalgo, se analizó de la siguiente manera.

- I. Se revisó el cálculo de la muestra representativa de los expedientes de alumnos con base en la fórmula proporcionada por AMOCVIES, A.C., así mismo la estratificación se realizó por programa educativo. El total de matrícula de la universidad reportado en el informe DGESUI-SEP es de 55,363 alumnos y la muestra que se revisó es de 101 expedientes.
- II. La auditoría consistió en la confrontación de la evidencia que soporta las cifras de la matrícula reportadas en el primer informe trimestral de matrícula con base en el esquema determinado por la AMOCVIES, A.C., comprometiéndose a presentar los resultados de dicha auditoría con todo profesionalismo, imparcialidad y objetividad.

## RESULTADOS

### 1. SOPORTE DE ASPIRANTES A LA INSTITUCIÓN.

Los programas educativos de la Universidad Autónoma del Estado de Hidalgo cuentan con soporte documental electrónico de los aspirantes registrados en el Informe DGESUI-SEP.

### 2. ANÁLISIS DE DUPLICIDAD DE ALUMNOS REGISTRADOS EN LA BASE DE DATOS.

El 100% de los 55,363 alumnos registrados en la base de datos, no presenta duplicidad.

### 3. CONCORDANCIA ENTRE LAS CIFRAS DEL INFORME DGESUI-SEP Y LA BASE DE DATOS DE LA DIRECCIÓN DE ADMINISTRACIÓN ESCOLAR

Se encontró un 100% de concordancia entre las cifras de matrícula reportada en el Informe DGESUI-SEP con la base de datos de la matrícula de la Dirección de Administración Escolar de la Universidad Autónoma del Estado de Hidalgo.

### 4. CONCORDANCIA ENTRE EL SEXO Y NOMBRE DEL ALUMNO EN LA BASE DE DATOS DE ADMINISTRACIÓN ESCOLAR

Existe concordancia entre el sexo y nombre del alumno en la base de datos de Administración Escolar.

### 5. REVISIÓN DE EXPEDIENTES ESCOLARES DE ALUMNOS REGISTRADOS

Los expedientes de los alumnos de la muestra revisada cuentan con el 100% de los documentos señalados en la normativa correspondiente.

**6. RESUMEN DE MATRÍCULA.**

Resumen de matrícula reportada con base en el informe DGESEI-SEP y fecha de corte al 12 de marzo de 2026.

Nivel	Matrícula de nuevo ingreso	Matrícula de reingreso	Total
Media Superior	286	22,336	22,622
TSU/PA	---	---	---
Licenciatura	3,394	28,088	31,482
Especialidad	145	321	466
Maestría	125	338	463
Doctorado	56	274	330
<b>Total</b>	<b>4,006</b>	<b>51,357</b>	<b>55,363</b>

**7. VARIACIÓN DE LA MATRÍCULA**

Se encontró que la variación entre los indicadores de la matrícula de la Universidad Autónoma del Estado de Hidalgo a la fecha de corte con respecto al año anterior (24 de marzo 2025 -vs- 12 de marzo 2026) es por la cantidad de 1,122 alumnos, como se muestra en el cuadro siguiente:

Nivel	Matrícula total actual de acuerdo al informe DGESEI-SEP de (12 de marzo 2026)	Matrícula total del año pasado de acuerdo al Informe de auditoría externa de (24 de marzo 2025)	Variación	Variación Porcentual
Media Superior	22,622	21,896	726	1.33%
TSU/PA	---	---	---	---
Licenciatura	31,482	31,133	349	0.64%
Especialidad	466	420	46	0.08%
Maestría	463	445	18	0.03%
Doctorado	330	347	-17	-0.03%
<b>Total</b>	<b>55,363</b>	<b>54,241</b>	<b>1,122</b>	<b>2.06%</b>

Porcentaje de variación global de la matrícula: **2.06%**

Con base en lo anterior, se confirmó que la Universidad Autónoma del Estado de Hidalgo presentó un incremento de 1,122 alumnos, lo que representa el 2.06%, con respecto al año anterior según las cifras reportadas en el Informe DGESEI/SES/SEP del período auditado.

## CONCLUSIÓN

De acuerdo al objetivo de revisión, se desprende que la información emitida por la Universidad Autónoma del Estado de Hidalgo es razonablemente confiable, determinando un 100% de concordancia entre los datos contenidos en el Primer Informe Trimestral de Matrícula 2026, en consideración al artículo 37 fracción V del Presupuesto de Egresos de la Federación Ejercicio 2026 y las evidencias presentadas por la Institución.

Aunado a lo anterior, con esta auditoría se contribuye al cumplimiento de la meta 4.3 "De aquí a 2030, asegurar el acceso igualitario de todos los hombres y las mujeres a una formación técnica, profesional y superior de calidad, incluida la enseñanza universitaria" del Objetivo de Desarrollo Sostenible (ODS) número 4 "Educación de calidad" y de la meta 16.6 "Crear a todos los niveles instituciones eficaces y transparentes que rindan cuentas" del ODS número 16 "Paz, justicia e instituciones sólidas", ambas de la Agenda 2030 y los Objetivos de Desarrollo Sostenible.

Finalmente, es importante anotar y que se toma como marco de referencia, en congruencia y observancia a los Principios Fundamentales de las Normas Profesionales de Auditoría del Sistema Nacional de Fiscalización números 30 "Código de Ética" y 400 "Principios Fundamentales de la Auditoría de Cumplimiento", así como supletoriamente las Normas Internacionales para Entidades Fiscalizadoras Superiores (ISSAI por sus siglas en inglés), emitidas por la Organización Internacional de las Entidades Fiscalizadoras Superiores (INTOSAI por sus siglas en inglés), ISSAI 130 "Código de Ética" y ISSAI 400 "Principios de Auditoría de Cumplimiento".

Agradeciendo su decidido apoyo para el desarrollo de la cultura de transparencia y rendición de cuentas en la vida universitaria, sin otro particular por el momento, reitero a usted las seguridades de mi consideración.

ATENTAMENTE

"AMOR ORDEN Y PROGRESO"

Pachuca de Soto, Hgo., a 08 de abril de 2026.



Elaboró

**MTRA. LIZETH TREJO ZÚÑIGA**  
AUDITORA  
DIRECCIÓN DE CONTROL

Revisó

**DRA. KARIME DENISSE LÓPEZ**  
MENESES  
DIRECTORA DE CONTROL

Vo. Bc.

**MTRA. HANNIA INGRID SALINAS**  
GONZÁLEZ  
CONTRALORA GENERAL

C.c.p. Mtra. Lidia García Anaya. -Presidenta del Patronato Universitario  
Archivo HISG/KLM

**INFORME DE MATRICULA**

**NOMBRE DE LA INSTITUCIÓN: UNIVERSIDAD AUTÓNOMA DEL ESTADO DE HIDALGO**

**FECHA DE CAPTURA: 12 de Marzo de 2026**

**INFORME TRIMESTRAL REPORTADO:**

1°	2°	3°	4°

**MODALIDAD: ESCOLARIZADA**

NOMBRE DEL CAMPUS: PACHUCA DE SOTO			MATRÍCULA											
NIVEL	ESCUELA/INSTITUTO	MUNICIPIO	ASPIRANTES			NUEVO INGRESO			REINGRESO			MATRICULA TOTAL		
MEDIA SUPERIOR			H	M	Total	H	M	Total	H	M	Total	H	M	Total
Bachillerato	Escuela Preparatoria No. Uno	Pachuca de Soto				39	23	62	2,471	3,185	5,656	2,510	3,208	5,718
Bachillerato	Escuela Preparatoria No. Tres	Pachuca de Soto	121	97	218	-	-	-	948	1,205	2,153	948	1,205	2,153
Bachillerato	Escuela Preparatoria No. Cuatro	Pachuca de Soto				-	-	-	588	932	1,520	588	932	1,520
<b>TOTAL</b>			<b>121</b>	<b>97</b>	<b>218</b>	<b>39</b>	<b>23</b>	<b>62</b>	<b>4,007</b>	<b>5,322</b>	<b>9,329</b>	<b>4,046</b>	<b>5,345</b>	<b>9,391</b>
LICENCIATURA			H	M	Total	H	M	Total	H	M	Total	H	M	Total
LICENCIATURA EN ANTROPOLOGÍA SOCIAL	Instituto de Ciencias Sociales y Humanidades	Pachuca de Soto	-	-	-	-	-	-	18	18	36	18	18	36
LICENCIATURA EN CIENCIA POLITICA Y ADMINISTRACION PUBLICA	Instituto de Ciencias Sociales y Humanidades	Pachuca de Soto	30	16	46	23	13	36	168	153	321	191	166	357
LICENCIATURA EN COMUNICACION	Instituto de Ciencias Sociales y Humanidades	Pachuca de Soto	60	81	141	34	46	80	217	302	519	251	348	599
LICENCIATURA EN DERECHO	Instituto de Ciencias Sociales y Humanidades	Pachuca de Soto	168	291	459	33	47	80	272	361	633	305	408	713
LICENCIATURA EN CIENCIAS DE LA EDUCACION	Instituto de Ciencias Sociales y Humanidades	Pachuca de Soto	33	151	184	17	60	77	108	322	430	125	382	507
LICENCIATURA EN ENSEÑANZA DE LA LENGUA INGLESA	Instituto de Ciencias Sociales y Humanidades	Pachuca de Soto	11	31	42	8	26	34	49	153	202	57	179	236
LICENCIATURA EN HISTORIA DE MÉXICO	Instituto de Ciencias Sociales y Humanidades	Pachuca de Soto	-	-	-	-	-	-	39	40	79	39	40	79
LICENCIATURA EN PLANEACIÓN Y DESARROLLO REGIONAL	Instituto de Ciencias Sociales y Humanidades	Pachuca de Soto	-	-	-	-	-	-	8	3	11	8	3	11
LICENCIATURA EN TRABAJO SOCIAL	Instituto de Ciencias Sociales y Humanidades	Pachuca de Soto	3	22	25	2	16	18	33	189	222	35	205	240
LICENCIATURA EN SOCIOLOGIA	Instituto de Ciencias Sociales y Humanidades	Pachuca de Soto	-	-	-	-	-	-	21	39	60	21	39	60
<b>TOTAL</b>			<b>305</b>	<b>592</b>	<b>897</b>	<b>117</b>	<b>208</b>	<b>325</b>	<b>933</b>	<b>1,580</b>	<b>2,513</b>	<b>1,050</b>	<b>1,788</b>	<b>2,838</b>
ESPECIALIDAD			H	M	Total	H	M	Total	H	M	Total	H	M	Total
ESPECIALIDAD EN DOCENCIA	Instituto de Ciencias Sociales y Humanidades	Pachuca de Soto	2	10	12	2	6	8	-	-	-	2	6	8
<b>TOTAL</b>			<b>2</b>	<b>10</b>	<b>12</b>	<b>2</b>	<b>6</b>	<b>8</b>	<b>-</b>	<b>-</b>	<b>-</b>	<b>2</b>	<b>6</b>	<b>8</b>
MAESTRÍA			H	M	Total	H	M	Total	H	M	Total	H	M	Total
MAESTRIA EN CIENCIAS SOCIALES	Instituto de Ciencias Sociales y Humanidades	Pachuca de Soto	12	18	30	4	7	11	2	8	10	6	15	21
MAESTRIA EN DERECHO PENAL Y CIENCIAS PENALES	Instituto de Ciencias Sociales y Humanidades	Pachuca de Soto	22	27	49	13	16	29	5	10	15	18	26	44
MAESTRIA EN CIENCIAS DE LA EDUCACION	Instituto de Ciencias Sociales y Humanidades	Pachuca de Soto	-	-	-	2	10	12	-	-	-	2	10	12
MAESTRIA EN HISTORIA	Instituto de Ciencias Sociales y Humanidades	Pachuca de Soto	-	-	-	-	-	-	6	1	7	6	1	7
MAESTRIA EN GOBIERNO Y GESTIÓN LOCAL	Instituto de Ciencias Sociales y Humanidades	Pachuca de Soto	-	-	-	-	-	-	4	4	8	4	4	8
MAESTRIA EN ESTUDIOS DE POBLACION	Instituto de Ciencias Sociales y Humanidades	Pachuca de Soto	-	-	-	-	-	-	-	5	5	-	5	5

MAESTRIA EN TRABAJO SOCIAL		Instituto de Ciencias Sociales y Humanidades	Pachuca de Soto	-	-	-	-	-	-	3	7	10	3	7	10
TOTAL			34	45	79	19	33	52	20	35	55	39	68	107	
DOCTORADO			H	M	Total	H	M	Total	H	M	Total	H	M	Total	
DOCTORADO EN POLITICAS PUBLICAS	Instituto de Ciencias Sociales y Humanidades	Pachuca de Soto	12	6	18	5	4	9	5	7	12	10	11	21	
DOCTORADO EN CIENCIAS DE LA EDUCACION	Instituto de Ciencias Sociales y Humanidades	Pachuca de Soto	-	-	-	-	-	-	1	5	6	1	5	6	
DOCTORADO EN CIENCIAS SOCIALES	Instituto de Ciencias Sociales y Humanidades	Pachuca de Soto	6	14	20	2	9	11	10	12	22	12	21	33	
DOCTORADO EN ESTUDIOS DE POBLACION	Instituto de Ciencias Sociales y Humanidades	Pachuca de Soto	-	-	-	-	-	-	2	8	10	2	8	10	
TOTAL			18	20	38	7	13	20	18	32	50	25	45	70	
TOTAL DEL CAMPUS			480	764	1,244	184	283	467	4,978	6,969	11,947	5,162	7,252	12,414	

NOMBRE DEL CAMPUS: SAN AGUSTÍN TLAXIACA				MATRÍCULA										
NIVEL	ESCUELA/INSTITUTO	MUNICIPIO	ASPIRANTES			NUEVO INGRESO			REINGRESO			MATRICULA TOTAL		
MEDIA SUPERIOR			H	M	Total	H	M	Total	H	M	Total	H	M	Total
BACHILLERATO	Escuela Preparatoria No. 9 Doctor Daniel Reséndiz Núñez	San Agustín Tlaxiaca	33	34	67	33	34	67	-	-	-	33	34	67
TOTAL			33	34	67	33	34	67	-	-	-	33	34	67

LICENCIATURA			H	M	Total	H	M	Total	H	M	Total	H	M	Total
LICENCIATURA EN CIRUJANO DENTISTA	Instituto de Ciencias de la Salud	San Agustín Tlaxiaca	163	617	780	28	76	104	217	699	916	245	775	1,020
LICENCIATURA EN ENFERMERIA	Instituto de Ciencias de la Salud	San Agustín Tlaxiaca	96	370	466	38	118	156	215	788	1,003	253	906	1,159
LICENCIATURA EN FARMACIA	Instituto de Ciencias de la Salud	San Agustín Tlaxiaca	23	45	68	14	31	45	100	271	371	114	302	416
LICENCIATURA EN GERONTOLOGIA	Instituto de Ciencias de la Salud	San Agustín Tlaxiaca	9	33	42	8	25	33	37	229	266	45	254	299
LICENCIATURA EN NUTRICION	Instituto de Ciencias de la Salud	San Agustín Tlaxiaca	116	247	363	27	72	99	208	502	710	235	574	809
LICENCIATURA EN PSICOLOGIA	Instituto de Ciencias de la Salud	San Agustín Tlaxiaca	112	320	432	38	119	157	328	753	1,081	366	872	1,238
LICENCIATURA EN MEDICO CIRUJANO	Instituto de Ciencias de la Salud	San Agustín Tlaxiaca	1,000	2,068	3,068	80	120	200	731	1,248	1,979	811	1,368	2,179
TOTAL			1,519	3,700	5,219	233	561	794	1,836	4,490	6,326	2,069	5,051	7,120

ESPECIALIDAD			H	M	Total	H	M	Total	H	M	Total	H	M	Total
ESPECIALIDAD EN ANESTESIOLOGIA	Instituto de Ciencias de la Salud	San Agustín Tlaxiaca	-	-	-	9	13	22	8	13	21	17	26	43
ESPECIALIDAD EN CIRUGIA GENERAL	Instituto de Ciencias de la Salud	San Agustín Tlaxiaca	-	-	-	11	6	17	28	13	41	39	19	58
ESPECIALIDAD EN ENFERMERIA NEONATAL	Instituto de Ciencias de la Salud	San Agustín Tlaxiaca	-	-	-	-	-	-	4	19	23	4	19	23
ESPECIALIDAD EN ENFERMERIA PEDIATRICA	Instituto de Ciencias de la Salud	San Agustín Tlaxiaca	-	-	-	-	-	-	-	7	7	-	7	7
ESPECIALIDAD EN GINECOLOGIA Y OBSTETRICIA	Instituto de Ciencias de la Salud	San Agustín Tlaxiaca	-	-	-	3	17	20	16	46	62	19	63	82
ESPECIALIDAD EN MEDICINA DE URGENCIAS	Instituto de Ciencias de la Salud	San Agustín Tlaxiaca	-	-	-	2	4	6	11	10	21	13	14	27
ESPECIALIDAD EN NEONATOLOGIA	Instituto de Ciencias de la Salud	San Agustín Tlaxiaca	-	-	-	-	-	-	-	2	2	-	2	2
ESPECIALIDAD EN MEDICINA INTERNA	Instituto de Ciencias de la Salud	San Agustín Tlaxiaca	-	-	-	6	7	13	18	11	29	24	18	42
ESPECIALIDAD EN ORTOPEDIA Y TRAUMATOLOGIA	Instituto de Ciencias de la Salud	San Agustín Tlaxiaca	-	-	-	14	1	15	43	10	53	57	11	68
ESPECIALIDAD EN PEDIATRIA MEDICA	Instituto de Ciencias de la Salud	San Agustín Tlaxiaca	-	-	-	6	26	32	6	40	46	12	66	78

ESPECIALIDAD EN MEDICINA DEL ENFERMO EN ESTADO CRÍTICO	Instituto de Ciencias de la Salud	San Agustín Tlaxiaca	-	-	-	3	3	6	2	2	4	5	5	10
ESPECIALIDAD EN ODONTOPEDIATRÍA	Instituto de Ciencias de la Salud	San Agustín Tlaxiaca	2	10	12	2	4	6	3	9	12	5	13	18
<b>TOTAL</b>			<b>2</b>	<b>10</b>	<b>12</b>	<b>56</b>	<b>81</b>	<b>137</b>	<b>139</b>	<b>182</b>	<b>321</b>	<b>195</b>	<b>263</b>	<b>458</b>

MAESTRÍA			H	M	Total	H	M	Total	H	M	Total	H	M	Total
MAESTRÍA EN NUTRICIÓN CLÍNICA	Instituto de Ciencias de la Salud	San Agustín Tlaxiaca	2	4	6	2	3	5	-	6	6	2	9	11
MAESTRÍA EN CIENCIAS DE LA SALUD CON ÉNFASIS EN SALUD PÚBLICA E INVESTIGACIÓN CLÍNICA	Instituto de Ciencias de la Salud	San Agustín Tlaxiaca	-	-	-	-	-	-	9	12	21	9	12	21
MAESTRÍA EN PSICOLOGÍA DE LA SALUD	Instituto de Ciencias de la Salud	San Agustín Tlaxiaca	6	7	13	3	1	4	-	2	2	3	3	6
MAESTRÍA EN CIENCIAS BIOMÉDICAS Y DE LA SALUD	Instituto de Ciencias de la Salud	San Agustín Tlaxiaca	-	-	-	-	-	-	5	8	13	5	8	13
MAESTRÍA EN GERONTOLOGÍA DE LA SALUD	Instituto de Ciencias de la Salud	San Agustín Tlaxiaca	-	-	-	-	-	-	2	1	3	2	1	3
MAESTRÍA EN FARMACIA CLÍNICA	Instituto de Ciencias de la Salud	San Agustín Tlaxiaca	-	7	7	-	6	6	2	1	3	2	7	9
<b>TOTAL</b>			<b>8</b>	<b>18</b>	<b>26</b>	<b>5</b>	<b>10</b>	<b>15</b>	<b>18</b>	<b>30</b>	<b>48</b>	<b>23</b>	<b>40</b>	<b>63</b>

DOCTORADO			H	M	Total	H	M	Total	H	M	Total	H	M	Total
DOCTORADO EN CIENCIAS DEL COMPORTAMIENTO SALUDABLE	Instituto de Ciencias de la Salud	San Agustín Tlaxiaca	5	15	20	2	6	8	4	10	14	6	16	22
DOCTORADO EN CIENCIAS DE LOS ALIMENTOS Y SALUD HUMANA	Instituto de Ciencias de la Salud	San Agustín Tlaxiaca	1	2	3	1	1	2	4	16	20	5	17	22
<b>TOTAL</b>			<b>6</b>	<b>17</b>	<b>23</b>	<b>3</b>	<b>7</b>	<b>10</b>	<b>8</b>	<b>26</b>	<b>34</b>	<b>11</b>	<b>33</b>	<b>44</b>
<b>TOTAL INSTITUTO</b>			<b>1,535</b>	<b>3,745</b>	<b>5,280</b>	<b>297</b>	<b>659</b>	<b>956</b>	<b>2,001</b>	<b>4,728</b>	<b>6,729</b>	<b>2,298</b>	<b>5,387</b>	<b>7,685</b>

NIVEL	ESCUELA/INSTITUTO	MUNICIPIO	ASPIRANTES			NUEVO INGRESO			REINGRESO			MATRICULA TOTAL		
LICENCIATURA			H	M	Total	H	M	Total	H	M	Total	H	M	Total
LICENCIATURA EN ADMINISTRACION	Instituto de Ciencias Económico Administrativas	San Agustín Tlaxiaca	58	72	130	49	55	104	357	421	778	406	476	882
LICENCIATURA EN COMERCIO EXTERIOR	Instituto de Ciencias Económico Administrativas	San Agustín Tlaxiaca	115	239	354	31	85	116	326	495	821	357	580	937
LICENCIATURA EN CONTADURIA	Instituto de Ciencias Económico Administrativas	San Agustín Tlaxiaca	118	103	221	63	51	114	397	426	823	460	477	937
LICENCIATURA EN ECONOMIA	Instituto de Ciencias Económico Administrativas	San Agustín Tlaxiaca	35	30	65	19	19	38	120	64	184	139	83	222
LICENCIATURA EN GASTRONOMÍA	Instituto de Ciencias Económico Administrativas	San Agustín Tlaxiaca	170	162	332	50	65	115	371	411	782	421	476	897
LICENCIATURA EN MERCADOTECNIA	Instituto de Ciencias Económico Administrativas	San Agustín Tlaxiaca	58	120	178	36	79	115	288	539	827	324	618	942
LICENCIATURA EN TURISMO	Instituto de Ciencias Económico Administrativas	San Agustín Tlaxiaca	10	45	55	4	33	37	120	435	555	124	468	592
<b>TOTAL</b>			<b>564</b>	<b>771</b>	<b>1,335</b>	<b>252</b>	<b>387</b>	<b>639</b>	<b>1,979</b>	<b>2,791</b>	<b>4,770</b>	<b>2,231</b>	<b>3,178</b>	<b>5,409</b>

MAESTRÍA			H	M	Total	H	M	Total	H	M	Total	H	M	Total
MAESTRÍA EN ADMINISTRACION	Instituto de Ciencias Económico Administrativas	San Agustín Tlaxiaca	-	-	-	-	-	-	2	-	2	2	-	2
MAESTRÍA EN AUDITORIA	Instituto de Ciencias Económico Administrativas	San Agustín Tlaxiaca	-	-	-	-	-	-	7	11	18	7	11	18
MAESTRÍA EN GESTION FISCAL	Instituto de Ciencias Económico Administrativas	San Agustín Tlaxiaca	3	6	9	2	6	8	6	6	12	8	12	20
MAESTRÍA EN COMERCIO INTERNACIONAL	Instituto de Ciencias Económico Administrativas	San Agustín Tlaxiaca	-	-	-	-	-	-	1	2	3	1	2	3
MAESTRÍA EN ESTUDIOS ECONÓMICOS	Instituto de Ciencias Económico Administrativas	San Agustín Tlaxiaca	-	-	-	-	-	-	1	2	3	1	2	3
<b>TOTAL</b>			<b>3</b>	<b>6</b>	<b>9</b>	<b>2</b>	<b>6</b>	<b>8</b>	<b>17</b>	<b>21</b>	<b>38</b>	<b>19</b>	<b>27</b>	<b>46</b>

DOCTORADO			H	M	Total	H	M	Total	H	M	Total	H	M	Total
DOCTORADO EN CIENCIAS ECONÓMICO ADMINISTRATIVAS	Instituto de Ciencias Económico Administrativas	San Agustín Tlaxiaca	-	-	-	2	1	3	3	12	15	5	13	18
<b>TOTAL</b>			<b>-</b>	<b>-</b>	<b>-</b>	<b>2</b>	<b>1</b>	<b>3</b>	<b>3</b>	<b>12</b>	<b>15</b>	<b>5</b>	<b>13</b>	<b>18</b>
<b>TOTAL INSTITUTO</b>			<b>567</b>	<b>777</b>	<b>1,344</b>	<b>256</b>	<b>394</b>	<b>650</b>	<b>1,999</b>	<b>2,824</b>	<b>4,823</b>	<b>2,255</b>	<b>3,218</b>	<b>5,473</b>
<b>TOTAL DEL CAMPUS</b>			<b>2,135</b>	<b>4,556</b>	<b>6,691</b>	<b>586</b>	<b>1,087</b>	<b>1,673</b>	<b>4,000</b>	<b>7,552</b>	<b>11,552</b>	<b>4,586</b>	<b>8,639</b>	<b>13,225</b>

NOMBRE DEL CAMPUS: MINERAL DE LA REFORMA						MATRÍCULA								
NIVEL	ESCUELA/INSTITUTO	MUNICIPIO	ASPIRANTES			NUEVO INGRESO			REINGRESO			MATRÍCULA TOTAL		
LICENCIATURA			H	M	Total	H	M	Total	H	M	Total	H	M	Total
LICENCIATURA EN FÍSICA Y TECNOLOGÍA AVANZADA	Instituto de Ciencias Básicas e Ingeniería	Mineral de la Reforma	-	-	-	-	-	-	112	41	153	112	41	153
LICENCIATURA EN INGENIERÍA EN CONTROL AUTOMÁTICO Y ROBÓTICA	Instituto de Ciencias Básicas e Ingeniería	Mineral de la Reforma	106	19	125	54	11	65	224	63	287	278	74	352
INGENIERÍA EN GEOLOGÍA AMBIENTAL	Instituto de Ciencias Básicas e Ingeniería	Mineral de la Reforma	2	7	9	-	-	-	70	106	176	70	106	176
INGENIERÍA INDUSTRIAL	Instituto de Ciencias Básicas e Ingeniería	Mineral de la Reforma	78	39	117	55	27	82	360	257	617	415	284	699
INGENIERÍA MINERO METALÚRGICO	Instituto de Ciencias Básicas e Ingeniería	Mineral de la Reforma	15	5	20	9	3	12	124	61	185	133	64	197
LICENCIATURA EN ARQUITECTURA	Instituto de Ciencias Básicas e Ingeniería	Mineral de la Reforma	229	144	373	58	55	113	390	381	771	448	436	884
LICENCIATURA EN BIOLOGÍA	Instituto de Ciencias Básicas e Ingeniería	Mineral de la Reforma	44	92	136	17	39	56	181	301	482	198	340	538
LICENCIATURA EN CIENCIAS COMPUTACIONALES	Instituto de Ciencias Básicas e Ingeniería	Mineral de la Reforma	133	33	166	86	21	107	514	127	641	600	148	748
LICENCIATURA EN INGENIERÍA CIVIL	Instituto de Ciencias Básicas e Ingeniería	Mineral de la Reforma	150	54	204	85	37	122	504	176	680	589	213	802
LICENCIATURA EN INGENIERÍA EN ELECTRÓNICA	Instituto de Ciencias Básicas e Ingeniería	Mineral de la Reforma	-	-	-	-	-	-	41	2	43	41	2	43
LICENCIATURA EN INGENIERÍA EN TELECOMUNICACIONES	Instituto de Ciencias Básicas e Ingeniería	Mineral de la Reforma	-	-	-	-	-	-	140	37	177	140	37	177
INGENIERÍA DE MATERIALES	Instituto de Ciencias Básicas e Ingeniería	Mineral de la Reforma	-	-	-	-	-	-	33	23	56	33	23	56
LICENCIATURA EN MATEMÁTICAS APLICADAS	Instituto de Ciencias Básicas e Ingeniería	Mineral de la Reforma	-	-	-	-	-	-	80	43	123	80	43	123
LICENCIATURA EN QUÍMICA	Instituto de Ciencias Básicas e Ingeniería	Mineral de la Reforma	41	39	80	18	31	49	192	216	408	210	247	457
LICENCIATURA EN QUÍMICA DE ALIMENTOS	Instituto de Ciencias Básicas e Ingeniería	Mineral de la Reforma	10	23	33	8	16	24	79	174	253	87	190	277
<b>TOTAL</b>			<b>808</b>	<b>455</b>	<b>1,263</b>	<b>390</b>	<b>240</b>	<b>630</b>	<b>3,044</b>	<b>2,008</b>	<b>5,052</b>	<b>3,434</b>	<b>2,248</b>	<b>5,682</b>

MAESTRÍA			H	M	Total	H	M	Total	H	M	Total	H	M	Total
MAESTRÍA EN CIENCIAS DE LOS MATERIALES	Instituto de Ciencias Básicas e Ingeniería	Mineral de la Reforma	3	6	9	2	1	3	5	8	13	7	9	16
MAESTRÍA EN CIENCIAS EN AUTOMATIZACIÓN Y CONTROL	Instituto de Ciencias Básicas e Ingeniería	Mineral de la Reforma	-	-	-	-	-	-	4	-	4	4	-	4
MAESTRÍA EN CIENCIAS EN BIODIVERSIDAD Y CONSERVACION	Instituto de Ciencias Básicas e Ingeniería	Mineral de la Reforma	2	4	6	1	2	3	8	10	18	9	12	21
MAESTRÍA EN CIENCIAS EN COMPUTACIÓN AVANZADA Y ELECTRÓNICA	Instituto de Ciencias Básicas e Ingeniería	Mineral de la Reforma	2	-	2	1	-	1	8	-	8	9	-	9
MAESTRÍA EN CIENCIAS EN MATEMÁTICAS Y SU DIDÁCTICA	Instituto de Ciencias Básicas e Ingeniería	Mineral de la Reforma	3	6	9	3	4	7	3	7	10	6	11	17
MAESTRÍA EN CIENCIAS EN INGENIERÍA INDUSTRIAL	Instituto de Ciencias Básicas e Ingeniería	Mineral de la Reforma	8	1	9	4	1	5	10	6	16	14	7	21
MAESTRÍA EN MATEMÁTICAS	Instituto de Ciencias Básicas e Ingeniería	Mineral de la Reforma	5	2	7	4	1	5	6	3	9	10	4	14
MAESTRÍA EN QUÍMICA	Instituto de Ciencias Básicas e Ingeniería	Mineral de la Reforma	2	3	5	2	3	5	5	9	14	7	12	19
MAESTRÍA EN TECNOLOGÍAS DE LA INFORMACIÓN PARA LA EDUCACIÓN	Instituto de Ciencias Básicas e Ingeniería	Mineral de la Reforma	-	-	-	-	-	-	3	4	7	3	4	7
MAESTRÍA EN GESTIÓN AMBIENTAL	Instituto de Ciencias Básicas e Ingeniería	Mineral de la Reforma	5	4	9	2	4	6	3	6	9	5	10	15
MAESTRÍA EN INTERNET DE LAS COSAS	Instituto de Ciencias Básicas e Ingeniería	Mineral de la Reforma	-	-	-	-	-	-	4	-	4	4	-	4
MAESTRÍA EN FÍSICA Y TECNOLOGÍA AVANZADA	Instituto de Ciencias Básicas e Ingeniería	Mineral de la Reforma	2	1	3	2	1	3	5	4	9	7	5	12
<b>TOTAL</b>			<b>32</b>	<b>27</b>	<b>59</b>	<b>21</b>	<b>17</b>	<b>38</b>	<b>64</b>	<b>57</b>	<b>121</b>	<b>85</b>	<b>74</b>	<b>159</b>

DOCTORADO			H	M	Total	H	M	Total	H	M	Total	H	M	Total
DOCTORADO EN CIENCIAS AMBIENTALES	Instituto de Ciencias Básicas e Ingeniería	Mineral de la Reforma	1	2	3	1	1	2	11	15	26	12	16	28
DOCTORADO EN CIENCIAS COMPUTACIONALES	Instituto de Ciencias Básicas e Ingeniería	Mineral de la Reforma	-	-	-	-	-	-	5	4	9	5	4	9
DOCTORADO EN CIENCIAS DE LOS MATERIALES	Instituto de Ciencias Básicas e Ingeniería	Mineral de la Reforma	3	-	3	3	-	3	28	15	43	31	15	46
DOCTORADO EN CIENCIAS EN BIODIVERSIDAD Y CONSERVACION	Instituto de Ciencias Básicas e Ingeniería	Mineral de la Reforma	-	4	4	-	4	4	12	5	17	12	9	21
DOCTORADO EN CIENCIAS EN INGENIERIA CON ENFASIS EN ANÁLISIS Y MODELACIÓN DE SISTEMAS	Instituto de Ciencias Básicas e Ingeniería	Mineral de la Reforma	-	-	-	-	-	-	8	7	15	8	7	15
DOCTORADO EN CIENCIAS EN AUTOMATIZACION Y CONTROL	Instituto de Ciencias Básicas e Ingeniería	Mineral de la Reforma	1	-	1	1	-	1	7	1	8	8	1	9
DOCTORADO EN QUIMICA	Instituto de Ciencias Básicas e Ingeniería	Mineral de la Reforma	4	2	6	3	1	4	15	8	23	18	9	27
<b>TOTAL</b>			<b>9</b>	<b>8</b>	<b>17</b>	<b>8</b>	<b>6</b>	<b>14</b>	<b>86</b>	<b>55</b>	<b>141</b>	<b>94</b>	<b>61</b>	<b>155</b>
<b>TOTAL DEL CAMPUS</b>			<b>849</b>	<b>490</b>	<b>1,339</b>	<b>419</b>	<b>263</b>	<b>682</b>	<b>3,194</b>	<b>2,120</b>	<b>5,314</b>	<b>3,613</b>	<b>2,383</b>	<b>5,996</b>

NOMBRE DEL CAMPUS: MINERAL DEL MONTE			MATRÍCULA											
NIVEL	ESCUELA/INSTITUTO	MUNICIPIO	ASPIRANTES			NUEVO INGRESO			REINGRESO			MATRICULA TOTAL		
LICENCIATURA			H	M	Total	H	M	Total	H	M	Total	H	M	Total
LICENCIATURA EN TEATRO	Instituto de Artes	Mineral del Monte	8	14	22	8	12	20	58	83	141	66	95	161
LICENCIATURA EN ARTES VISUALES	Instituto de Artes	Mineral del Monte	17	59	76	14	57	71	67	143	210	81	200	281
LICENCIATURA EN DANZA	Instituto de Artes	Mineral del Monte	5	23	28	4	18	22	23	111	134	27	129	156
LICENCIATURA EN MUSICA	Instituto de Artes	Mineral del Monte	19	11	30	18	10	28	106	82	188	124	92	216
<b>TOTAL</b>			<b>49</b>	<b>107</b>	<b>156</b>	<b>44</b>	<b>97</b>	<b>141</b>	<b>254</b>	<b>419</b>	<b>673</b>	<b>298</b>	<b>516</b>	<b>814</b>
<b>TOTAL DEL CAMPUS</b>			<b>49</b>	<b>107</b>	<b>156</b>	<b>44</b>	<b>97</b>	<b>141</b>	<b>254</b>	<b>419</b>	<b>673</b>	<b>298</b>	<b>516</b>	<b>814</b>

NOMBRE DEL CAMPUS: TULANCINGO DE BRAVO			MATRÍCULA											
NIVEL	ESCUELA/INSTITUTO	MUNICIPIO	ASPIRANTES			NUEVO INGRESO			REINGRESO			MATRICULA TOTAL		
MEDIA SUPERIOR			H	M	Total	H	M	Total	H	M	Total	H	M	Total
BACHILLERATO	Escuela Preparatoria No. Dos	Tulancingo de Bravo	44	56	100	35	50	85	1,460	2,081	3,541	1,495	2,131	3,626
<b>TOTAL</b>			<b>44</b>	<b>56</b>	<b>100</b>	<b>35</b>	<b>50</b>	<b>85</b>	<b>1,460</b>	<b>2,081</b>	<b>3,541</b>	<b>1,495</b>	<b>2,131</b>	<b>3,626</b>

LICENCIATURA	ESCUELA/INSTITUTO	MUNICIPIO	H	M	Total	H	M	Total	H	M	Total	H	M	Total
INGENIERIA AGROINDUSTRIAL	Instituto de Ciencias Agropecuarias	Tulancingo de Bravo	13	11	24	9	9	18	71	80	151	80	89	169
LICENCIATURA EN GESTIÓN DE NEGOCIOS AGROPECUARIOS	Instituto de Ciencias Agropecuarias	Tulancingo de Bravo	-	-	-	-	-	-	41	63	104	41	63	104
LICENCIATURA EN INGENIERIA EN BIOTECNOLOGÍA	Instituto de Ciencias Agropecuarias	Tulancingo de Bravo	21	32	53	10	17	27	93	151	244	103	168	271
INGENIERÍA EN AGRONOMÍA PARA LA PRODUCCIÓN SUSTENTABLE	Instituto de Ciencias Agropecuarias	Tulancingo de Bravo	71	51	122	47	30	77	226	141	367	273	171	444
INGENIERIA EN ALIMENTOS	Instituto de Ciencias Agropecuarias	Tulancingo de Bravo	11	20	31	9	13	22	46	89	135	55	102	157
INGENIERÍA FORESTAL	Instituto de Ciencias Agropecuarias	Tulancingo de Bravo	-	-	-	-	-	-	43	39	82	43	39	82
LICENCIATURA EN ALIMENTACIÓN SUSTENTABLE	Instituto de Ciencias Agropecuarias	Tulancingo de Bravo	-	-	-	-	-	-	14	41	55	14	41	55
LICENCIATURA EN MEDICINA VETERINARIA Y ZOOTECNIA	Instituto de Ciencias Agropecuarias	Tulancingo de Bravo	206	401	607	41	74	115	334	654	988	375	728	1,103
LICENCIATURA EN MÉDICO CIRUJANO	Instituto de Ciencias de la Salud	Tulancingo de Bravo	-	-	-	-	-	-	220	344	564	220	344	564
<b>TOTAL</b>			<b>322</b>	<b>515</b>	<b>837</b>	<b>116</b>	<b>143</b>	<b>259</b>	<b>1,088</b>	<b>1,602</b>	<b>2,690</b>	<b>1,204</b>	<b>1,745</b>	<b>2,949</b>

MAESTRÍA			H	M	Total	H	M	Total	H	M	Total	H	M	Total
MAESTRÍA EN CIENCIAS Y TECNOLOGÍA AGRÍCOLA Y FORESTAL SUSTENTABLE	Instituto de Ciencias Agropecuarias	Tulancingo de Bravo	1	2	3	-	2	2	3	6	9	3	8	11
MAESTRÍA EN CIENCIAS ZOOTÉCNICAS Y SALUD ANIMAL	Instituto de Ciencias Agropecuarias	Tulancingo de Bravo	5	2	7	4	2	6	10	8	18	14	10	24
MAESTRIA EN CIENCIA DE LOS ALIMENTOS	Instituto de Ciencias Agropecuarias	Tulancingo de Bravo	-	-	-	-	-	-	4	17	21	4	17	21
<b>TOTAL</b>			<b>6</b>	<b>4</b>	<b>10</b>	<b>4</b>	<b>4</b>	<b>8</b>	<b>17</b>	<b>31</b>	<b>48</b>	<b>21</b>	<b>35</b>	<b>56</b>

DOCTORADO			H	M	Total	H	M	Total	H	M	Total	H	M	Total
DOCTORADO EN CIENCIAS AGROPECUARIAS	Instituto de Ciencias Agropecuarias	Tulancingo de Bravo	7	7	14	3	6	9	22	12	34	25	18	43
<b>TOTAL</b>			<b>7</b>	<b>7</b>	<b>14</b>	<b>3</b>	<b>6</b>	<b>9</b>	<b>22</b>	<b>12</b>	<b>34</b>	<b>25</b>	<b>18</b>	<b>43</b>
<b>TOTAL DEL CAMPUS</b>			<b>379</b>	<b>582</b>	<b>961</b>	<b>158</b>	<b>203</b>	<b>361</b>	<b>2,587</b>	<b>3,726</b>	<b>6,313</b>	<b>2,745</b>	<b>3,929</b>	<b>6,674</b>

NOMBRE DEL CAMPUS: ACTOPAN			MATRÍCULA											
NIVEL	ESCUELA/INSTITUTO	MUNICIPIO	ASPIRANTES			NUEVO INGRESO			REINGRESO			MATRICULA TOTAL		
MEDIA SUPERIOR			H	M	Total	H	M	Total	H	M	Total	H	M	Total
BACHILLERATO	Escuela Superior de Actopan	Actopan	16	21	37	13	15	28	389	694	1,083	402	709	1,111
<b>TOTAL</b>			<b>16</b>	<b>21</b>	<b>37</b>	<b>13</b>	<b>15</b>	<b>28</b>	<b>389</b>	<b>694</b>	<b>1,083</b>	<b>402</b>	<b>709</b>	<b>1,111</b>

LICENCIATURA			H	M	Total	H	M	Total	H	M	Total	H	M	Total
LICENCIATURA EN DISEÑO GRAFICO	Escuela Superior de Actopan	Actopan	22	50	72	13	41	54	142	292	434	155	333	488
LICENCIATURA EN CREACIÓN Y DESARROLLO DE EMPRESAS	Escuela Superior de Actopan	Actopan	9	3	12	9	3	12	54	57	111	63	60	123
LICENCIATURA EN DERECHO	Escuela Superior de Actopan	Actopan	37	60	97	28	49	77	176	402	578	204	451	655
LICENCIATURA EN PSICOLOGIA	Escuela Superior de Actopan	Actopan	14	46	60	6	30	36	68	256	324	74	286	360
<b>TOTAL</b>			<b>82</b>	<b>159</b>	<b>241</b>	<b>56</b>	<b>123</b>	<b>179</b>	<b>440</b>	<b>1,007</b>	<b>1,447</b>	<b>496</b>	<b>1,130</b>	<b>1,626</b>
<b>TOTAL DEL CAMPUS</b>			<b>98</b>	<b>180</b>	<b>278</b>	<b>69</b>	<b>138</b>	<b>207</b>	<b>829</b>	<b>1,701</b>	<b>2,530</b>	<b>898</b>	<b>1,839</b>	<b>2,737</b>

NOMBRE DEL CAMPUS: HUEJUTLA DE REYES			MATRÍCULA											
NIVEL	ESCUELA/INSTITUTO	MUNICIPIO	ASPIRANTES			NUEVO INGRESO			REINGRESO			MATRICULA TOTAL		
MEDIA SUPERIOR			H	M	Total	H	M	Total	H	M	Total	H	M	Total
BACHILLERATO	Escuela Superior de Huejutla	Huejutla de Reyes	-	-	-	-	-	-	389	544	933	389	544	933
<b>TOTAL</b>			<b>-</b>	<b>-</b>	<b>-</b>	<b>-</b>	<b>-</b>	<b>-</b>	<b>389</b>	<b>544</b>	<b>933</b>	<b>389</b>	<b>544</b>	<b>933</b>

LICENCIATURA			H	M	Total	H	M	Total	H	M	Total	H	M	Total
LICENCIATURA EN ADMINISTRACION	Escuela Superior de Huejutla	Huejutla de Reyes	-	-	-	-	-	-	33	65	98	33	65	98
LICENCIATURA EN DERECHO	Escuela Superior de Huejutla	Huejutla de Reyes	6	15	21	3	12	15	88	186	274	91	198	289
LICENCIATURA EN ENFERMERÍA	Escuela Superior de Huejutla	Huejutla de Reyes	18	74	92	9	52	61	75	351	426	84	403	487
LICENCIATURA EN MÉDICO CIRUJANO	Escuela Superior de Huejutla	Huejutla de Reyes	130	185	315	17	16	33	48	81	129	65	97	162
<b>TOTAL</b>			<b>154</b>	<b>274</b>	<b>428</b>	<b>29</b>	<b>80</b>	<b>109</b>	<b>244</b>	<b>683</b>	<b>927</b>	<b>273</b>	<b>763</b>	<b>1,036</b>
<b>TOTAL DEL CAMPUS</b>			<b>154</b>	<b>274</b>	<b>428</b>	<b>29</b>	<b>80</b>	<b>109</b>	<b>633</b>	<b>1,227</b>	<b>1,860</b>	<b>662</b>	<b>1,307</b>	<b>1,969</b>

NOMBRE DEL CAMPUS: TEPEAPULCO			MATRÍCULA											
NIVEL	ESCUELA/INSTITUTO	MUNICIPIO	ASPIRANTES			NUEVO INGRESO			REINGRESO			MATRICULA TOTAL		
MEDIA SUPERIOR			H	M	Total	H	M	Total	H	M	Total	H	M	Total
BACHILLERATO	Escuela Superior de Ciudad Sahagún	Tepeapulco	-	-	-	-	-	-	497	665	1,162	497	665	1,162
<b>TOTAL</b>			<b>-</b>	<b>-</b>	<b>-</b>	<b>-</b>	<b>-</b>	<b>-</b>	<b>497</b>	<b>665</b>	<b>1,162</b>	<b>497</b>	<b>665</b>	<b>1,162</b>

LICENCIATURA			H	M	Total	H	M	Total	H	M	Total	H	M	Total
INGENIERIA INDUSTRIAL	Escuela Superior de Ciudad Sahagún	Tepeapulco	5	9	14	4	8	12	156	118	274	160	126	286
LICENCIATURA EN CONTADURIA	Escuela Superior de Ciudad Sahagún	Tepeapulco	7	9	16	5	8	13	75	125	200	80	133	213
LICENCIATURA EN INGENIERÍA MECÁNICA	Escuela Superior de Ciudad Sahagún	Tepeapulco	26	1	27	12	1	13	178	30	208	190	31	221
<b>TOTAL</b>			<b>38</b>	<b>19</b>	<b>57</b>	<b>21</b>	<b>17</b>	<b>38</b>	<b>409</b>	<b>273</b>	<b>682</b>	<b>430</b>	<b>290</b>	<b>720</b>
<b>TOTAL DEL CAMPUS</b>			<b>38</b>	<b>19</b>	<b>57</b>	<b>21</b>	<b>17</b>	<b>38</b>	<b>906</b>	<b>938</b>	<b>1,844</b>	<b>927</b>	<b>955</b>	<b>1,882</b>

NOMBRE DEL CAMPUS: TEPEJI DEL RÍO DE OCAMPO						MATRÍCULA								
NIVEL			ASPIRANTES			NUEVO INGRESO			REINGRESO			MATRÍCULA TOTAL		
ESCUELA/INSTITUTO	MUNICIPIO		H	M	Total	H	M	Total	H	M	Total	H	M	Total
BACHILLERATO	Escuela Superior de Tepeji del Río	Tepeji del Río de Ocampo	13	11	24	11	9	20	445	634	1,079	456	643	1,099
<b>TOTAL</b>			<b>13</b>	<b>11</b>	<b>24</b>	<b>11</b>	<b>9</b>	<b>20</b>	<b>445</b>	<b>634</b>	<b>1,079</b>	<b>456</b>	<b>643</b>	<b>1,099</b>

LICENCIATURA			H	M	Total	H	M	Total	H	M	Total	H	M	Total
INGENIERIA INDUSTRIAL	Escuela Superior de Tepeji del Río	Tepeji del Río de Ocampo	13	8	21	11	5	16	81	79	160	92	84	176
LICENCIATURA EN ADMINISTRACION	Escuela Superior de Tepeji del Río	Tepeji del Río de Ocampo	5	5	10	4	4	8	55	109	164	59	113	172
LICENCIATURA EN MÉDICO CIRUJANO	Escuela Superior de Tepeji del Río	Tepeji del Río de Ocampo	112	209	321	13	21	34	44	82	126	57	103	160
<b>TOTAL</b>			<b>130</b>	<b>222</b>	<b>352</b>	<b>28</b>	<b>30</b>	<b>58</b>	<b>180</b>	<b>270</b>	<b>450</b>	<b>208</b>	<b>300</b>	<b>508</b>
<b>TOTAL DEL CAMPUS</b>			<b>143</b>	<b>233</b>	<b>376</b>	<b>39</b>	<b>39</b>	<b>78</b>	<b>625</b>	<b>904</b>	<b>1,529</b>	<b>664</b>	<b>943</b>	<b>1,607</b>

NOMBRE DEL CAMPUS: TIZAYUCA						MATRÍCULA								
NIVEL			ASPIRANTES			NUEVO INGRESO			REINGRESO			MATRÍCULA TOTAL		
ESCUELA/INSTITUTO	MUNICIPIO		H	M	Total	H	M	Total	H	M	Total	H	M	Total
BACHILLERATO	Escuela Superior de Tizayuca	Tizayuca	-	-	-	-	-	-	692	955	1,647	692	955	1,647
<b>TOTAL</b>			<b>-</b>	<b>-</b>	<b>-</b>	<b>-</b>	<b>-</b>	<b>-</b>	<b>692</b>	<b>955</b>	<b>1,647</b>	<b>692</b>	<b>955</b>	<b>1,647</b>

LICENCIATURA			H	M	Total	H	M	Total	H	M	Total	H	M	Total
LICENCIATURA EN TURISMO	Escuela Superior de Tizayuca	Tizayuca	8	26	34	5	20	25	73	219	292	78	239	317
LICENCIATURA EN TECNOLOGÍAS DE LA INFORMACIÓN	Escuela Superior de Tizayuca	Tizayuca	14	11	25	13	5	18	61	16	77	74	21	95
INGENIERÍA EN COMPUTACIÓN	Escuela Superior de Tizayuca	Tizayuca	-	-	-	-	-	-	2	-	2	2	-	2
LICENCIATURA EN INGENIERÍA EN AUTOMATIZACIÓN INDUSTRIAL	Escuela Superior de Tizayuca	Tizayuca	11	5	16	9	2	11	96	20	116	105	22	127
<b>TOTAL</b>			<b>33</b>	<b>42</b>	<b>75</b>	<b>27</b>	<b>27</b>	<b>54</b>	<b>232</b>	<b>255</b>	<b>487</b>	<b>259</b>	<b>282</b>	<b>541</b>

MAESTRÍA			H	M	Total	H	M	Total	H	M	Total	H	M	Total
MAESTRIA EN GESTIÓN Y DESARROLLO DE NUEVAS TECNOLOGÍAS	Escuela Superior de Tizayuca	Tizayuca	1	3	4	1	3	4	8	7	15	9	10	19
<b>TOTAL</b>			<b>1</b>	<b>3</b>	<b>4</b>	<b>1</b>	<b>3</b>	<b>4</b>	<b>8</b>	<b>7</b>	<b>15</b>	<b>9</b>	<b>10</b>	<b>19</b>
<b>TOTAL DEL CAMPUS</b>			<b>34</b>	<b>45</b>	<b>79</b>	<b>28</b>	<b>30</b>	<b>58</b>	<b>932</b>	<b>1,217</b>	<b>2,149</b>	<b>960</b>	<b>1,247</b>	<b>2,207</b>

NOMBRE DEL CAMPUS: TLAHUELILPAN						MATRÍCULA								
NIVEL			ASPIRANTES			NUEVO INGRESO			REINGRESO			MATRÍCULA TOTAL		
ESCUELA/INSTITUTO	MUNICIPIO		H	M	Total	H	M	Total	H	M	Total	H	M	Total
BACHILLERATO	Escuela Superior de Tlahuelilpan	Tlahuelilpan	-	-	-	-	-	-	427	615	1,042	427	615	1,042
<b>TOTAL</b>			<b>-</b>	<b>-</b>	<b>-</b>	<b>-</b>	<b>-</b>	<b>-</b>	<b>427</b>	<b>615</b>	<b>1,042</b>	<b>427</b>	<b>615</b>	<b>1,042</b>

LICENCIATURA			H	M	Total	H	M	Total	H	M	Total	H	M	Total
LICENCIATURA EN ADMINISTRACION	Escuela Superior de Tlahuelilpan	Tlahuelilpan	3	14	17	2	12	14	66	149	215	68	161	229
LICENCIATURA EN ENFERMERIA	Escuela Superior de Tlahuelilpan	Tlahuelilpan	20	125	145	4	63	67	79	456	535	83	519	602
LICENCIATURA EN MÉDICO CIRUJANO	Escuela Superior de Tlahuelilpan	Tlahuelilpan	116	303	419	12	22	34	53	96	149	65	118	183
LICENCIATURA EN INGENIERÍA DE SOFTWARE	Escuela Superior de Tlahuelilpan	Tlahuelilpan	-	-	-	-	-	-	108	42	150	108	42	150
<b>TOTAL</b>			<b>139</b>	<b>442</b>	<b>581</b>	<b>18</b>	<b>97</b>	<b>115</b>	<b>306</b>	<b>743</b>	<b>1,049</b>	<b>324</b>	<b>840</b>	<b>1,164</b>
<b>TOTAL DEL CAMPUS</b>			<b>139</b>	<b>442</b>	<b>581</b>	<b>18</b>	<b>97</b>	<b>115</b>	<b>733</b>	<b>1,358</b>	<b>2,091</b>	<b>751</b>	<b>1,455</b>	<b>2,206</b>

NOMBRE DEL CAMPUS: ZIMAPÁN			MATRÍCULA											
NIVEL	ESCUELA/INSTITUTO	MUNICIPIO	ASPIRANTES			NUEVO INGRESO			REINGRESO			MATRICULA TOTAL		
MEDIA SUPERIOR			H	M	Total	H	M	Total	H	M	Total	H	M	Total
BACHILLERATO	Escuela Superior de Zimapán	Zimapán	-	-	-	-	-	-	128	188	316	128	188	316
<b>TOTAL</b>			<b>-</b>	<b>-</b>	<b>-</b>	<b>-</b>	<b>-</b>	<b>-</b>	<b>128</b>	<b>188</b>	<b>316</b>	<b>128</b>	<b>188</b>	<b>316</b>
LICENCIATURA			H	M	Total	H	M	Total	H	M	Total	H	M	Total
LICENCIATURA EN CONTADURIA	Escuela Superior de Zimapán	Zimapán	-	-	-	-	-	-	24	56	80	24	56	80
LICENCIATURA EN DERECHO	Escuela Superior de Zimapán	Zimapán	5	5	10	-	-	-	27	101	128	27	101	128
INGENIERÍA EN PROCESAMIENTO DE RECURSOS MINERALES	Escuela Superior de Zimapán	Zimapán	-	-	-	-	-	-	17	19	36	17	19	36
<b>TOTAL</b>			<b>5</b>	<b>5</b>	<b>10</b>	<b>-</b>	<b>-</b>	<b>-</b>	<b>68</b>	<b>176</b>	<b>244</b>	<b>68</b>	<b>176</b>	<b>244</b>
<b>TOTAL DEL CAMPUS</b>			<b>5</b>	<b>5</b>	<b>10</b>	<b>-</b>	<b>-</b>	<b>-</b>	<b>196</b>	<b>364</b>	<b>560</b>	<b>196</b>	<b>364</b>	<b>560</b>

NOMBRE DEL CAMPUS: ATOTONILCO DE TULA			MATRÍCULA											
NIVEL	ESCUELA/INSTITUTO	MUNICIPIO	ASPIRANTES			NUEVO INGRESO			REINGRESO			MATRICULA TOTAL		
MEDIA SUPERIOR			H	M	Total	H	M	Total	H	M	Total	H	M	Total
BACHILLERATO	Escuela Superior de Atotonilco de Tula	Atotonilco de Tula	8	5	13	7	5	12	153	306	459	160	311	471
<b>TOTAL</b>			<b>8</b>	<b>5</b>	<b>13</b>	<b>7</b>	<b>5</b>	<b>12</b>	<b>153</b>	<b>306</b>	<b>459</b>	<b>160</b>	<b>311</b>	<b>471</b>
LICENCIATURA			H	M	Total	H	M	Total	H	M	Total	H	M	Total
LICENCIATURA EN PSICOLOGIA	Escuela Superior de Atotonilco de Tula	Atotonilco de Tula	4	28	32	2	21	23	48	225	273	50	246	296
<b>TOTAL</b>			<b>4</b>	<b>28</b>	<b>32</b>	<b>2</b>	<b>21</b>	<b>23</b>	<b>48</b>	<b>225</b>	<b>273</b>	<b>50</b>	<b>246</b>	<b>296</b>
<b>TOTAL DEL CAMPUS</b>			<b>12</b>	<b>33</b>	<b>45</b>	<b>9</b>	<b>26</b>	<b>35</b>	<b>201</b>	<b>531</b>	<b>732</b>	<b>210</b>	<b>557</b>	<b>767</b>

NOMBRE DEL CAMPUS: APAN			MATRÍCULA											
NIVEL	ESCUELA/INSTITUTO	MUNICIPIO	ASPIRANTES			NUEVO INGRESO			REINGRESO			MATRICULA TOTAL		
LICENCIATURA			H	M	Total	H	M	Total	H	M	Total	H	M	Total
LICENCIATURA EN INGENIERÍA ECONÓMICA Y FINANCIERA	Escuela Superior de Apan	Apan	16	16	32	11	5	16	59	82	141	70	87	157
INGENIERÍA EN BIOCIENCIAS	Escuela Superior de Apan	Apan	5	6	11	-	-	-	30	58	88	30	58	88
LICENCIATURA EN INGENIERÍA EN NANOTECNOLOGÍA	Escuela Superior de Apan	Apan	6	1	7	-	-	-	57	34	91	57	34	91
LICENCIATURA EN INGENIERÍA EN TECNOLOGÍA DEL FRÍO	Escuela Superior de Apan	Apan	-	-	-	-	-	-	13	15	28	13	15	28
<b>TOTAL</b>			<b>27</b>	<b>23</b>	<b>50</b>	<b>11</b>	<b>5</b>	<b>16</b>	<b>159</b>	<b>189</b>	<b>348</b>	<b>170</b>	<b>194</b>	<b>364</b>
<b>TOTAL DEL CAMPUS</b>			<b>27</b>	<b>23</b>	<b>50</b>	<b>11</b>	<b>5</b>	<b>16</b>	<b>159</b>	<b>189</b>	<b>348</b>	<b>170</b>	<b>194</b>	<b>364</b>

NOMBRE DEL CAMPUS: LOLOTLA						MATRÍCULA									
NIVEL	ESCUELA/INSTITUTO	MUNICIPIO	ASPIRANTES			NUEVO INGRESO			REINGRESO			MATRÍCULA TOTAL			
			H	M	Total	H	M	Total	H	M	Total	H	M	Total	
MEDIA SUPERIOR															
BACHILLERATO	Escuela Preparatoria No. 5	Lolotla	-	-	-	-	-	-	91	118	209	91	118	209	
TOTAL			-	-	-	-	-	-	91	118	209	91	118	209	
TOTAL DEL CAMPUS			-	-	-	-	-	-	91	118	209	91	118	209	

NOMBRE DEL CAMPUS: TLAXCOAPAN						MATRÍCULA									
NIVEL	ESCUELA/INSTITUTO	MUNICIPIO	ASPIRANTES			NUEVO INGRESO			REINGRESO			MATRÍCULA TOTAL			
			H	M	Total	H	M	Total	H	M	Total	H	M	Total	
MEDIA SUPERIOR															
BACHILLERATO	Escuela Preparatoria No. 6	Tlaxcoapan	-	-	-	-	-	-	181	307	488	181	307	488	
TOTAL			-	-	-	-	-	-	181	307	488	181	307	488	
TOTAL DEL CAMPUS			-	-	-	-	-	-	181	307	488	181	307	488	

NOMBRE DEL CAMPUS: IXMIQUILPAN						MATRÍCULA									
NIVEL	ESCUELA/INSTITUTO	MUNICIPIO	ASPIRANTES			NUEVO INGRESO			REINGRESO			MATRÍCULA TOTAL			
			H	M	Total	H	M	Total	H	M	Total	H	M	Total	
MEDIA SUPERIOR															
BACHILLERATO	Escuela Preparatoria No. 7	Ixmiquilpan	-	-	-	-	-	-	349	446	795	349	446	795	
TOTAL			-	-	-	-	-	-	349	446	795	349	446	795	
TOTAL DEL CAMPUS			-	-	-	-	-	-	349	446	795	349	446	795	

NOMBRE DEL CAMPUS: ACAXOCHITLÁN						MATRÍCULA									
NIVEL	ESCUELA/INSTITUTO	MUNICIPIO	ASPIRANTES			NUEVO INGRESO			REINGRESO			MATRÍCULA TOTAL			
			H	M	Total	H	M	Total	H	M	Total	H	M	Total	
MEDIA SUPERIOR															
BACHILLERATO	Escuela Preparatoria No. 8	Acaxochitlán	10	6	16	7	5	12	90	163	253	97	168	265	
TOTAL			10	6	16	7	5	12	90	163	253	97	168	265	
TOTAL DEL CAMPUS			10	6	16	7	5	12	90	163	253	97	168	265	

<b>TOTAL MATRÍCULA ESCOLARIZADA</b>	<b>4,552</b>	<b>7,759</b>	<b>12,311</b>	<b>1,622</b>	<b>2,370</b>	<b>3,992</b>	<b>20,938</b>	<b>30,249</b>	<b>51,187</b>	<b>22,560</b>	<b>32,619</b>	<b>55,179</b>
-------------------------------------	--------------	--------------	---------------	--------------	--------------	--------------	---------------	---------------	---------------	---------------	---------------	---------------

**MODALIDAD: NO ESCOLARIZADA**

NOMBRE DEL CAMPUS: PACHUCA DE SOTO						MATRÍCULA									
NIVEL	ESCUELA / FACULTAD / CENTRO / DES	MUNICIPIO	ASPIRANTES			NUEVO INGRESO			REINGRESO			MATRÍCULA TOTAL			
			H	M	Total	H	M	Total	H	M	Total	H	M	Total	
LICENCIATURA															
LICENCIATURA EN INNOVACIÓN Y TECNOLOGÍA EDUCATIVA	Instituto de Ciencias Sociales y Humanidades	Pachuca de Soto	4	4	8	4	3	7	7	29	36	11	32	43	
TOTAL			4	4	8	4	3	7	7	29	36	11	32	43	
TOTAL DEL CAMPUS			4	4	8	4	3	7	7	29	36	11	32	43	


NOMBRE DEL CAMPUS: SAN AGUSTÍN TLAXIACA						MATRÍCULA								
NIVEL	ESCUELA / FACULTAD / CENTRO / DES	MUNICIPIO	ASPIRANTES			NUEVO INGRESO			REINGRESO			MATRÍCULA TOTAL		
LICENCIATURA			H	M	Total	H	M	Total	H	M	Total	H	M	Total
LICENCIATURA EN MERCADOTECNIA	Instituto de Ciencias Económico Administrativas	San Agustín Tlaxiaca	3	7	10	3	4	7	34	87	121	37	91	128
TOTAL			3	7	10	3	4	7	34	87	121	37	91	128
TOTAL DEL CAMPUS			3	7	10	3	4	7	34	87	121	37	91	128

NOMBRE DEL CAMPUS: MINERAL DE LA REFORMA						MATRÍCULA								
NIVEL	ESCUELA / FACULTAD / CENTRO / DES	MUNICIPIO	ASPIRANTES			NUEVO INGRESO			REINGRESO			MATRÍCULA TOTAL		
MAESTRÍA			H	M	Total	H	M	Total	H	M	Total	H	M	Total
MAESTRÍA EN TECNOLOGÍA EDUCATIVA	Colegio de Posgrado	Mineral de la Reforma	-	-	-	-	-	-	1	12	13	1	12	13
TOTAL			-	-	-	-	-	-	1	12	13	1	12	13
TOTAL DEL CAMPUS			-	-	-	-	-	-	1	12	13	1	12	13
TOTAL MATRÍCULA NO ESCOLARIZADA			7	11	18	7	7	14	42	128	170	49	135	184

TOTAL MATRÍCULA INSTITUCIÓN			4,559	7,770	12,329	1,629	2,377	4,006	20,980	30,377	51,357	22,609	32,754	55,363
-----------------------------	--	--	-------	-------	--------	-------	-------	-------	--------	--------	--------	--------	--------	--------

  
 Mtra. Ojuky del Rocío Islas Maldonado  
 Directora de Administración Escolar



  
 L.C.C. Azucena Espiridión Hernández  
 Responsable de la captura

