



UAEH[®]
Universidad Autónoma del Estado de Hidalgo

Anuario Estadístico

2023

1 **INFORME**
Octavio
Castillo Acosta
RECTOR
2023
2029

QS WORLD UNIVERSITY RANKINGS **20** YEARS

THE Times Higher Education



UAEH®

Universidad Autónoma del Estado de Hidalgo

Cuidado Editorial

Dirección General de Planeación
Dirección de Imagen y Mercadotecnia

© Universidad Autónoma del Estado de Hidalgo
Abasolo 600, Pachuca de Soto, Hidalgo, México, C.P. 42000.


Prohibida la reproducción parcial o total de esta obra por cualquier medio, incluidos los digitales, mecánicos e impresos, sin el consentimiento escrito de la UAEH.

El escudo, logo, nombre y figura de la garza, son marcas registradas propiedad de la Universidad Autónoma del Estado de Hidalgo.

Los distintivos de los diversos rankings y rating son marcas registradas propiedad de cada una de las empresas que los elabora.

Universidad Autónoma del Estado de Hidalgo

Marzo, 2024





Contenido

Presentación.....	7
Docencia.....	9
Presencia de la JAEH en el estado de Hidalgo.....	9
Oferta educativa.....	10
Por nivel.....	10
Oferta educativa de licenciatura.....	10
Programas educativos de licenciatura que se imparten, por municipio, instituto y escuela.....	12
Programas educativos de posgrado que se imparten, por municipio, instituto y escuela superior.....	14
Aspirantes.....	16
Por nivel educativo.....	16
Por nivel educativo y género.....	16
Por municipio, escuela, instituto y programa educativo.....	17
Aspirantes a bachillerato, por tipo de secundaria y género.....	20
Aspirantes a licenciatura, por tipo de bachillerato y género.....	20
Aspirantes a bachillerato, por entidad federativa de procedencia.....	20
Aspirantes a licenciatura, por entidad federativa de procedencia.....	21
Población escolar.....	22
Por nivel educativo.....	22
De nuevo ingreso y reingreso, por nivel educativo.....	22
De nivel medio superior, por escuela y género.....	23
Por municipio de las escuelas e institutos en el estado de Hidalgo.....	23
De nivel superior, por área de conocimiento.....	24
Por área de conocimiento y género.....	25
Por municipio, instituto, escuela superior y género.....	25
Matrícula en programas educativos de calidad.....	30
De licenciatura.....	30
Por programa educativo, instituto, escuela superior y género.....	30
Por programa educativo registrado en el Sistema Nacional de Posgrados (SNP), por instituto, escuela superior y género.....	32
Aprobación.....	33
En examen ordinario, por nivel educativo.....	33
En examen ordinario, por género.....	33
En examen ordinario, por municipio, instituto, escuela y programa educativo.....	33
Retención.....	39
Del 1° al 2° ciclo.....	39
Del 1° al 2° ciclo de bachillerato.....	39
Del 1° al 2° ciclo de licenciatura, por municipio, instituto, escuela superior y programa educativo.....	39
Sistema incorporado.....	41
Población escolar.....	41
Población escolar, por nivel educativo, escuela y género.....	42
Egresados.....	42
Por nivel educativo.....	42
Por nivel educativo y género.....	43
Egresados, por municipio, escuela o instituto, programa educativo y género.....	43
Titulación.....	47
Títulos y grados emitidos, por nivel de estudios.....	47
Títulos y exámenes de grado, por instituto y escuela superior.....	47
Títulos y exámenes de grado, por instituto, escuela superior, programa educativo y género.....	47
Tasa de titulación, por municipio, instituto o escuela superior y programa educativo.....	50
Eficiencia terminal.....	53
Bachillerato y licenciatura.....	53
Bachillerato, por escuela y escuela superior.....	53
Por municipio, instituto, escuela superior y programa educativo.....	53
Becas a estudiantes.....	56
Por tipo de beca.....	56
Según el origen de los recursos y tipo de beca.....	56
Apoyo a Madres Mexicanas Jefas de Familia para Fortalecer su Desarrollo Profesional, por unidad académica y programa educativo.....	57
Asociación de Ingenieros de Minas, por instituto o escuela y género.....	57
Fray Diego Rodríguez, por instituto o escuela y género.....	57
Química Araceli Sierra, por instituto o escuela y género.....	58
Santander Apoyo a la Manutención, por unidad académica y género.....	58
Noam Chomsky, por instituto o escuela y género.....	58
Impulso Garza, por instituto o escuela y género.....	58
Silvestre Revueltas, por instituto o escuela y género.....	58
Abogadas Mx, por instituto o escuela y género.....	58
Benito Juárez Media Superior, por escuela y género.....	59
Condonación de Colegiatura, por instituto o escuela y género.....	59



Jóvenes Construyendo el Futuro, por género	59
Jóvenes Escribiendo el Futuro, por convocatoria, instituto o escuela y género	60
Tutorías.....	60
Por nivel educativo	60
Por alumnos atendidos en el nivel bachillerato	60
Por alumnos atendidos en el nivel licenciatura	61
Asesorías	61
Por nivel educativo	61
Por alumnos en el nivel bachillerato	62
Por alumnos en el nivel licenciatura	62
Atención psicológica	63
Por nivel educativo	63
En el nivel bachillerato	63
En el nivel licenciatura.....	63
Formación de docentes.....	64
Académicos capacitados.....	64
Académicos capacitados, por escuela, instituto y género	64
Académicos capacitados, por tiempo de dedicación y unidad académica	64
Académicos capacitados, por tipo de curso.....	65
Asistentes a cursos de formación, por instituto, escuela y tipo de curso	66
Certificación Docente	66
Profesores certificados en inglés, por tiempo de dedicación.....	66
Profesores certificados, por tipo de curso.....	66
Profesores certificados, por instituto, escuela superior y género	67
Centro de lenguas.....	67
Alumnos certificados	67
Profesores capacitados.....	67
Investigación, Desarrollo e Innovación.....	69
Producción científica.....	69
Productividad científica y académica de los PTC	69
Productividad científica y académica de los PTC, por instituto y escuelas superiores	70
Proyectos de investigación.....	71
Monto asignado a proyectos de investigación con financiamiento externo, por instituto y escuela superior	71
Capacidad académica.....	71
Evolución en los últimos seis años	71
Capacidad académica, por instituto y escuela superior	71
Nivel de habilitación de los PTC, por grado máximo de estudios y género	72
Capacidad académica, por instituto y escuela superior	72
PTC con reconocimiento PRODEP	72
PTC con reconocimiento PRODEP, por nivel máximo de estudios y género	73
PTC con reconocimiento PRODEP, por instituto, escuela superior, nivel máximo de estudios y género	73
Incorporación o refrendo de PTC al PRODEP a nivel institucional.....	73
Distribución de Investigadores en el SNII, por nivel.....	73
Profesores de tiempo completo en el SNII, por unidad académica y género.....	74
Académicos con adscripción al SNII, por género.....	74
Distribución de profesores de tiempo completo en el SNII, por nivel.....	74
PTC con reconocimiento del SNII, por grado máximo de estudios y género	75
Cuerpos académicos	75
Cuerpos académicos.....	75
Cuerpos académicos y LGAC que se cultivan según su grado de consolidación, por instituto y escuela superior	75
Vinculación e Internacionalización	77
Internacionalización	77
QS Stars	77
QS World University Rankings	81
SCImago Institutions Rankings (SIR)	82
THE Times Higher Education Rankings.....	82
Claustro Honorario Internacional.....	83
Comunicación social	84
Webometrics rankings.....	84
Posicionamiento de la UAEH en SCImago Institutions Rankings.....	85
Publicación de revistas y boletines científicos	85
Publicación de números especiales de revistas y boletines científicos	86
Indexación internacional de las revistas científicas.....	87
Indexación internacional de los boletines científicas.....	87
Producción científica y académica de libre acceso. Open Access, RIA.....	88
Número de cursos gratuitos publicados en el Campus virtual iTunes U	89
Impacto en el sitio web institucional.....	89
Servicios y productos en materia de comunicación institucional atendidos y generados.....	89
Convenios.....	89
Por tipo	89



Por institución participante	90
Relaciones internacionales	90
Movilidad saliente y entrante	90
Movilidad profesorado	96
Estudios de posgrado.....	98
Convenios de movilidad	99
Vinculación con egresados	99
Actividades de egresados	99
Feria del Empleo Garza Empléate (Híbrido)	100
Foro Virtual de Empleabilidad.....	100
Educación continua.....	100
Participantes en actividades de educación continua.....	100
Asistentes a cursos de idiomas	101
Servicio social.....	101
Unidades receptoras	101
Prestadores de servicio social.....	101
Prestadores de servicio social por programa educativo, sector y que realizan servicio dentro de la UAEH.....	101
Prestadores de servicio social, por programa educativo y género	103
Prácticas profesionales	106
Unidades receptoras de prácticas profesionales	106
Practicantes, por unidad receptora	106
Practicantes, por programa educativo y sector	106
Practicantes, por programa educativo y género.....	108
Programas de atención social	110
Servicios brindados en programas de atención social	110
Beneficiarios en programas de atención social.....	111
Servicio comunitario en el bachillerato universitario	111
En escuelas preparatorias dependientes.....	111
En escuelas preparatorias incorporadas.....	112
Programa Institucional de Inclusión Social (PROIINSO).....	112
Estudiantes inscritos al PROIINSO.....	113
Relaciones públicas	113
Extensión de la Cultura y el Deporte	115
Promoción cultural	115
Presentaciones de grupos representativos.....	115
Presentaciones de grupos de danza	115
Presentaciones de grupos de música.....	115
Presentaciones de grupos de teatro	116
Promoción deportiva	116
Juegos CONDDE (Universiada)	116
Ligas deportivas.....	116
Deporte Superior Garza	116
Torneo institucional COPA UAEH	117
Participantes en la carrera atlética FUL	117
Actividades de la Carrera Atlética FUL	118
Ediciones y publicaciones	118
Libros publicados	118
Feria Universitaria del Libro (FUL).....	119
Actividades llevadas a cabo en la edición número 36 de la Feria Universitaria del Libro	119
Premios y reconocimientos otorgados	119
Invitados destacados.....	119
Editoriales destacadas	120
Festival Internacional de la Imagen (FINI) 2023	120
Orquesta Sinfónica de la UAEH (OSUAEH).....	121
Conciertos presenciales	121
Actividades especiales (TOUR MUSICAL OSUAEH).....	121
Actividades especiales (Visita Preescolar).....	122
Actividades especiales (Visita Asociación Civil).....	122
Actividades especiales (Salón de la Fama)	122
Conciertos institucionales.....	122
Directores y/o artistas invitados participantes	122
Gestión Universitaria.....	125
Administración de personal	125
Personal, por tipo de contrato y género	125
Personal según su adscripción.....	126
Secretaría General.....	127
Sesiones del Honorable Consejo Universitario	127
Comisiones institucionales	128
Presupuesto Anual Universitario, PAU.....	128
Presupuesto de ingresos autorizado por el Honorable Consejo Universitario	128



Presupuesto de egresos	128
PAU autorizado por fondo	128
PAU autorizado, por función	129
PAU autorizado, por programa	129
Resumen de fondos extraordinarios	130
Presupuesto ejercido, por función	130
Infraestructura	130
Superficie total de terreno	130
Aulas, laboratorios y bibliotecas de escuelas preparatorias	131
Aulas, talleres, laboratorios, cubículos y bibliotecas por unidad académica	132
Áreas de cómputo, centros de autoaprendizaje y deportivas por escuela preparatoria y escuela superior	132
Servicios académicos	133
Espacios destinados a los servicios académicos para los alumnos, por dependencia académica	133
Laboratorios, talleres y herbarios por instituto y escuela	134
Acervo clasificado por biblioteca	139
Evaluación	139
Evaluaciones, por audiencia	139
Resultados de la evaluación docente por dimensión	140
Número de programas de licenciatura de alto rendimiento académico-EGEL, por instituto y escuela superior	141
Padrón • EGEL CENEVAL, Programas de alto rendimiento académico	141
Padrón • EGEL Institucional, Programas de alto rendimiento académico	142
Resultados del EGEL	142
Resultados del EGEL, por programa educativo	143
Premio CENEVAL al desempeño de excelencia EGEL, por unidad académica	145
Observatorio tecnológico de datos	146
Gestión de la calidad	147
Macroprocesos certificados del Sistema Integral de Gestión Institucional (SIGI)	147
Sistemas de Gestión certificados bajo Normas Internacionales	147
Información y sistemas	147
Servicios, por tipo de servicio	147
Jurídico	147
Convenios	147
Proceso de regularización de inmuebles	148
Legislación universitaria	148
Contraloría	149
Revisiones	149
Auditorías específicas	149
Auditorías a la matrícula, por semestre	150
Índice de figuras	151
Siglas y abreviaturas	152
Directorio	153

Presentación

Nuestra institución es considerada dentro de las mejores universidades públicas del país, por la dedicación y esfuerzo de los integrantes que la conforman, quienes al implementar estrategias para su crecimiento, la han vinculado con importantes instituciones educativas nacionales y extranjeras, que la posicionan de manera significativa, en el escenario internacional.

La información es un elemento importante en el sistema educativo, conforma el eje rector que permite transitar hacia una sociedad del conocimiento, lo que ha facilitado la visibilidad de la institución fuera de nuestras fronteras. En la universidad, el anuario estadístico representa el andamiaje para lograrlo, su análisis proporciona el avance en el cumplimiento de los objetivos, al recopilar lo acontecido durante cada año. Lo anterior, constituye la base para retroalimentar la toma de decisiones y generar líneas de acción que impacten en el logro de la visión.

La planeación estratégica, como punto de partida para determinar el rumbo de las acciones universitarias, no podría cumplir su objetivo sin una fuente de información confiable y oportuna, que proporcione los elementos necesarios que la fundamenten. El anuario estadístico es parte importante del cúmulo de datos y cifras necesarias para el ejercicio de la planeación, la cual contribuye decididamente al desarrollo y consolidación de esta máxima casa de estudios.

La versión 2023 del anuario estadístico, concentra los avances de los programas rectores del Plan de Desarrollo Institucional, se incluye la capacidad y competitividad académica, el desarrollo de la investigación, la cultura y el deporte, la vinculación con la sociedad, así como la creciente inversión en infraestructura y equipamiento, siempre en un marco de rendición de cuentas y transparencia a través de la gestión universitaria, lo que permite contar con información sobre el escenario actual que guarda la institución, siendo el instrumento para innovar en el entorno educativo.

La presente edición, nos ofrece una clara perspectiva de la realidad vivida por la universidad, lo que permite ver de manera contundente las fortalezas y debilidades, como marco de diagnóstico para llevar a cabo nuevas ideas, que logren brindar una mejor educación al servicio de la sociedad hidalguense.



Dr. Octavio Castillo Acosta
Rector
Marzo, 2024



Docencia

La tarea del maestro, no es la acumulación de saberes, es el arte de enseñar a cuestionarlos como un desafío, apropiarse de ellos desde su propio enfoque y a saber aplicarlos para ser mejores personas.

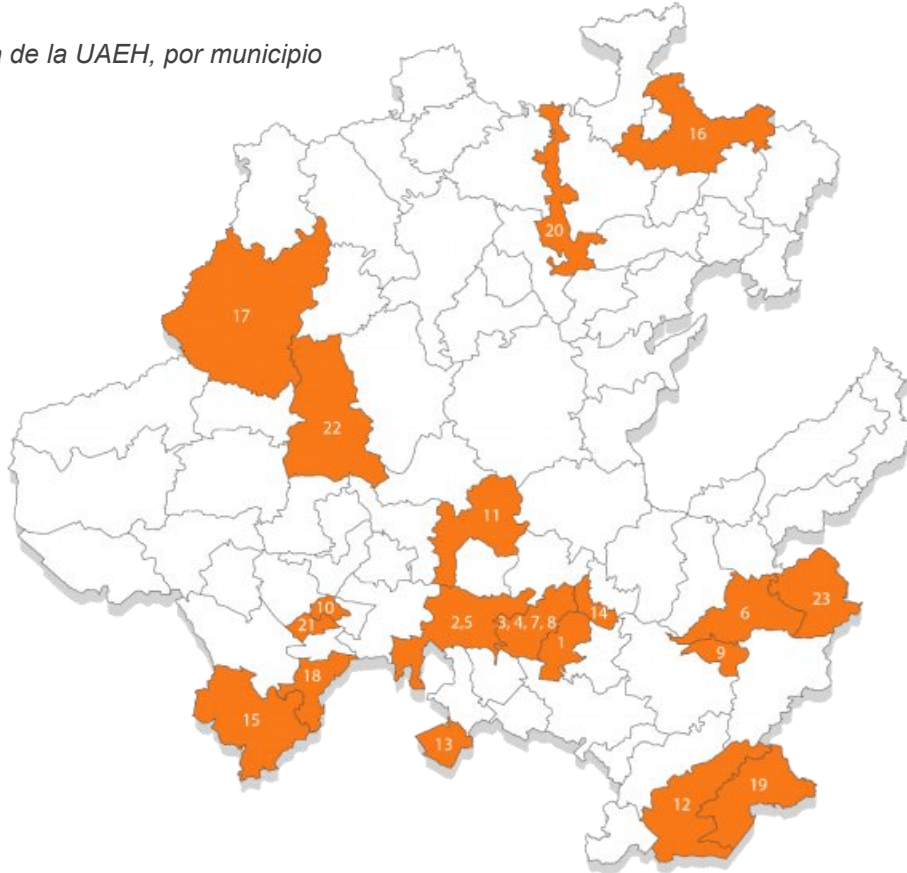


Docencia

Presencia de la UAEH en el estado de Hidalgo

Figura 1

Presencia de la UAEH, por municipio



Número	Municipio	Unidad académica	Fecha de creación	Bachillerato	Licenciatura	Posgrado
1	Mineral de la Reforma	Instituto de Ciencias Básicas e Ingeniería (ICBI)	1961		✓	✓
2	San Agustín Tlaxiaca	Instituto de Ciencias de la Salud (ICSA)	1961		✓	✓
3	Pachuca de Soto	Instituto de Ciencias Sociales y Humanidades (ICSHu)	1961		✓	✓
4	Pachuca de Soto	Escuela Preparatoria Número Uno	1966	✓		
5	San Agustín Tlaxiaca	Instituto de Ciencias Económico Administrativas (ICEA)	1969		✓	✓
6	Tulancingo de Bravo	Escuela Preparatoria Número Dos	1973	✓		
7	Pachuca de Soto	Escuela Preparatoria Número Tres	1977	✓		
8	Pachuca de Soto	Escuela Preparatoria Número Cuatro	1983	✓		
9	Santiago Tulantepec	Instituto de Ciencias Agropecuarias (ICAp)	1987		✓	✓
10	Tlahuelilpan	Escuela Superior de Tlahuelilpan	1999	✓	✓	
11	Actopan	Escuela Superior de Actopan	2000	✓	✓	
12	Tepeapulco	Escuela Superior de Ciudad Sahagún	2000	✓	✓	✓
13	Tizayuca	Escuela Superior de Tizayuca	2001	✓	✓	✓
14	Mineral del Monte	Instituto de Artes (IA)	2002		✓	✓
15	Tepeji del Río de Ocampo	Escuela Superior de Tepeji del Río	2002	✓	✓	✓
16	Huejutla de Reyes	Escuela Superior de Huejutla	2003	✓	✓	
17	Zimapán	Escuela Superior de Zimapán	2004	✓	✓	
18	Atotonilco de Tula	Escuela Superior de Atotonilco de Tula	2009	✓	✓	
19	Apan	Escuela Superior de Apan	2012		✓	
20	Lolotla	Escuela Preparatoria Número Cinco	2016	✓		
21	Tlaxcoapan	Escuela Preparatoria Número Seis	2017	✓		
22	Ixmiquilpan	Escuela Preparatoria Número Siete	2020	✓		
23	Acaxochitlán	Escuela Preparatoria Número Ocho	2022	✓		



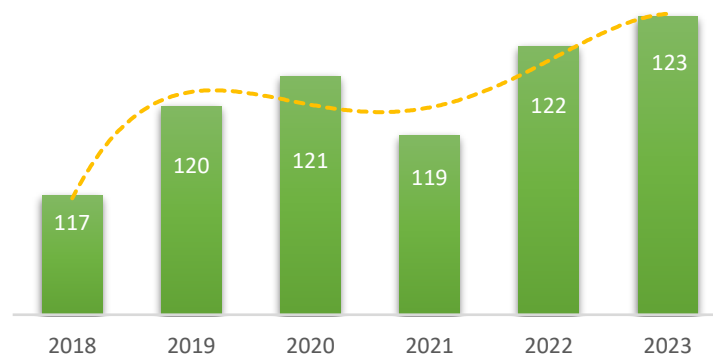
Oferta educativa

Por nivel

Nivel	2018	2019	2020	2021	2022	2023
Medio superior	1	1	1	1	1	1
Licenciatura	62	63	62	62	62	62
Especialidad	17	14	14	14	14	16
Maestría	24	27	29	29	31	31
Doctorado	13	15	15	13	14	13
Total	117	120	121	119	122	123

Figura 2

Comportamiento de la oferta educativa



Oferta educativa de licenciatura

Programa educativo
1. Ingeniería Agroindustrial
2. Ingeniería Civil
3. Ingeniería de Materiales
4. Ingeniería de Software
5. Ingeniería Económica y Financiera
6. Ingeniería en Agronomía para la Producción Sustentable
7. Ingeniería en Alimentos
8. Ingeniería en Automatización Industrial
9. Ingeniería en Biociencias
10. Ingeniería en Biotecnología
11. Ingeniería en Control Automático y Robótica
12. Ingeniería en Geología Ambiental
13. Ingeniería en Nanotecnología
14. Ingeniería en Procesamiento de Recursos Minerales
15. Ingeniería en Tecnología del Frío
16. Ingeniería en Telecomunicaciones
17. Ingeniería Forestal
18. Ingeniería Industrial
19. Ingeniería Mecánica

**Programa educativo**

20. Ingeniería Minero Metalúrgico
21. Licenciatura en Administración
22. Licenciatura en Alimentación Sustentable
23. Licenciatura en Antropología Social
24. Licenciatura en Arquitectura
25. Licenciatura en Artes Visuales
26. Licenciatura en Biología
27. Licenciatura en Ciencia Política y Administración Pública
28. Licenciatura en Ciencias Computacionales
29. Licenciatura en Ciencias de la Educación
30. Licenciatura en Cirujano Dentista
31. Licenciatura en Comercio Exterior
32. Licenciatura en Comunicación
33. Licenciatura en Contaduría
34. Licenciatura en Creación y Desarrollo de Empresas
35. Licenciatura en Danza
36. Licenciatura en Derecho
37. Licenciatura en Diseño Gráfico
38. Licenciatura en Economía
39. Licenciatura en Enfermería
40. Licenciatura en Enseñanza de la Lengua Inglesa
41. Licenciatura en Farmacia
42. Licenciatura en Física y Tecnología Avanzada
43. Licenciatura en Gastronomía
44. Licenciatura en Gerontología
45. Licenciatura en Gestión de Negocios Agropecuarios
46. Licenciatura en Historia de México
47. Licenciatura en Innovación y Tecnología Educativa (modalidad virtual)
48. Licenciatura en Matemáticas Aplicadas
49. Licenciatura en Medicina Veterinaria y Zootecnia
50. Licenciatura en Mercadotecnia
51. Licenciatura en Música
52. Licenciatura en Nutrición
53. Licenciatura en Planeación y Desarrollo Regional
54. Licenciatura en Psicología
55. Licenciatura en Química
56. Licenciatura en Química de Alimentos
57. Licenciatura en Sociología
58. Licenciatura en Teatro
59. Licenciatura en Tecnologías de la Información
60. Licenciatura en Trabajo Social
61. Licenciatura en Turismo
62. Médico Cirujano



Programas educativos de licenciatura que se imparten, por municipio, instituto y escuela

Municipio / Instituto / Escuela / Programa educativo	Clave 911
Mineral del Monte	
<i>Instituto de Artes</i>	13USU0006W
1. Licenciatura en Artes Visuales	5021100004
2. Licenciatura en Danza	5021200016
3. Licenciatura en Música	5021300063
4. Licenciatura en Teatro	5021300099
Santiago Tulantepec de Lugo Guerrero	
<i>Instituto de Ciencias Agropecuarias</i>	13USU5108A
5. Ingeniería Agroindustrial	5072100002
6. Ingeniería en Agronomía para la Producción Sustentable	5081100040
7. Ingeniería en Alimentos	5072100007
8. Ingeniería en Biotecnología	5051200028
9. Ingeniería Forestal	5081300008
10. Licenciatura en Alimentación Sustentable	5072100044
11. Licenciatura en Gestión de Negocios Agropecuarios	5041000033
12. Licenciatura en Medicina Veterinaria y Zootecnia	5082100001
Pachuca de Soto	
<i>Instituto de Ciencias Sociales y Humanidades</i>	13USU0002Z
13. Licenciatura en Antropología Social	5031200013
14. Licenciatura en Ciencia Política y Administración Pública	5031300029
15. Licenciatura en Ciencias de la Educación	5011500001
16. Licenciatura en Comunicación	5032100017
17. Licenciatura en Derecho	5033100011
18. Licenciatura en Enseñanza de la Lengua Inglesa	5012603041
19. Licenciatura en Historia de México	5022500009
20. Licenciatura en Innovación y Tecnología Educativa (modalidad virtual)	5011400009
21. Licenciatura en Planeación y Desarrollo Regional	5031200042
22. Licenciatura en Sociología	5031200031
23. Licenciatura en Trabajo Social	5031500010
Mineral de la Reforma	
<i>Instituto de Ciencias Básicas e Ingeniería</i>	13USU3020J
24. Ingeniería Civil	5073200022
25. Ingeniería de Materiales	5071400003
26. Ingeniería en Control Automático y Robótica	
27. Ingeniería en Geología Ambiental	5052300005
28. Ingeniería en Telecomunicaciones	5062100049
29. Ingeniería Industrial	5071700019
30. Ingeniería Minero Metalúrgico	5072400015
31. Licenciatura en Arquitectura	5073100009
32. Licenciatura en Biología	5051100003
33. Licenciatura en Ciencias Computacionales	5061100004
34. Licenciatura en Física y Tecnología Avanzada	5052100008
35. Licenciatura en Matemáticas Aplicadas	5053100005
36. Licenciatura en Química	5052200007
37. Licenciatura en Química de Alimentos	5072100024
San Agustín Tlaxiaca	
<i>Instituto de Ciencias Económico Administrativas</i>	13USU1006C
38. Licenciatura en Administración	5042000002



Municipio / Instituto / Escuela / Programa educativo	Clave 911
39. Licenciatura en Comercio Exterior	5041100025
40. Licenciatura en Contaduría	5041400026
41. Licenciatura en Economía	5031400003
42. Licenciatura en Gastronomía	5101500006
43. Licenciatura en Mercadotecnia	5041200028
44. Licenciatura en Mercadotecnia (modalidad virtual)	5041200028
45. Licenciatura en Turismo	5101600013
Instituto de Ciencias de la Salud	13USU3018V
46. Licenciatura en Cirujano Dentista	5093100002
47. Licenciatura en Enfermería	5092100006
48. Licenciatura en Farmacia	5095400009
49. Licenciatura en Gerontología	5031500008
50. Licenciatura en Nutrición	5094200006
51. Licenciatura en Psicología	5031100007
52. Médico Cirujano	5091100006
Actopan	
Escuela Superior de Actopan	13USU0003Z
53. Licenciatura en Creación y Desarrollo de Empresas	5042100096
54. Licenciatura en Derecho	5033100011
55. Licenciatura en Diseño Gráfico	5021500028
56. Licenciatura en Psicología	5031100007
Apan	
Escuela Superior de Apan	13USU0012G
57. Ingeniería Económica y Financiera	5031400021
58. Ingeniería en Biociencias	5051200031
59. Ingeniería en Nanotecnología	5052200020
60. Ingeniería en Tecnología del Frío	5071200031
Atotonilco de Tula	
Escuela Superior de Atotonilco de Tula	13USU0011H
61. Licenciatura en Psicología	5031100007
Tepeapulco	
Escuela Superior de Ciudad Sahagún	13USU0004Y
62. Ingeniería Industrial	5071700019
63. Ingeniería Mecánica	5071100025
64. Licenciatura en Contaduría	5041400026
Huejutla de Reyes	
Escuela Superior de Huejutla	13USU0008U
65. Licenciatura en Administración	5042000002
66. Licenciatura en Derecho	5033100011
67. Licenciatura en Enfermería	5092100006
68. Médico Cirujano *	5091100006
Tlahuelilpan	
Escuela Superior de Tlahuelilpan	13USU0001A
69. Ingeniería de Software	5061300020
70. Licenciatura en Administración	5042000002
71. Licenciatura en Enfermería	5092100006
72. Médico Cirujano *	5091100006
Tepeji del Río de Ocampo	
Escuela Superior de Tepeji del Río	13USU0007V
73. Ingeniería Industrial	5071700019
74. Licenciatura en Administración	5042000002
75. Médico Cirujano *	5091100006



Municipio / Instituto / Escuela / Programa educativo	Clave 911
Tizayuca	
Escuela Superior de Tizayuca	13USU0005X
76. Ingeniería en Automatización Industrial	5071300110
77. Licenciatura en Tecnologías de la Información	5071300067
78. Licenciatura en Turismo	5101600013
Zimapán	
Escuela Superior de Zimapán	13USU0010I
79. Ingeniería en Procesamiento de Recursos Minerales	5072400037
80. Licenciatura en Contaduría	5041400026
81. Licenciatura en Derecho	5033100011

Nota. La licenciatura de Médico Cirujano, se imparte de primero a cuarto semestre en estas sedes *, y del quinto en adelante en Ciudad Universitaria Tulancingo.

Programas educativos de posgrado que se imparten, por municipio, instituto y escuela superior

Municipio / Instituto / Escuela / Programa educativo	Clave 911
Santiago Tulantepec de Lugo Guerrero	
Instituto de Ciencias Agropecuarias	13USU5108A
1. Maestría en Ciencias de los Alimentos	7072100014
2. Maestría en Ciencias y Tecnología Agrícola y Forestal Sustentable	7081100088
3. Maestría en Ciencias Zootécnicas y Salud Animal	7081100099
4. Doctorado en Ciencias Agropecuarias	8081100030
Pachuca de Soto	
Instituto de Ciencias Sociales y Humanidades	13USU0002Z
5. Especialidad en Docencia	6012000012
6. Maestría en Ciencias de la Educación	7011500001
7. Maestría en Derecho Penal y Ciencias Penales	7033100077
8. Maestría en Historia	7022500010
9. Doctorado en Ciencias Sociales	8031000001
10. Doctorado en Políticas Públicas	8031300017
Mineral de la Reforma	
Instituto de Ciencias Básicas e Ingeniería	13USU3020J
11. Maestría en Ciencias en Biodiversidad y Conservación	7051300012
12. Maestría en Ciencias de los Materiales	7052200017
13. Maestría en Ciencias en Automatización y Control	7071300035
14. Maestría en Ciencias en Computación Avanzada y Electrónica	7061100032
15. Maestría en Física y Tecnología Avanzada	7052100028
16. Maestría en Gestión Ambiental	7051300028
17. Maestría en Ciencias en Ingeniería Industrial	7071700006
18. Maestría en Internet de las Cosas	7061300050
19. Maestría en Matemáticas	7053100012
20. Maestría Ciencias en Matemáticas y su Didáctica	7012604002
21. Maestría en Química	7052200010
22. Maestría en Tecnologías de la Información para la Educación	7011400019
23. Doctorado en Ciencias en Biodiversidad y Conservación	8051300006
24. Doctorado en Ciencias Ambientales	8051300002
25. Doctorado en Ciencias Computacionales	8061100001
26. Doctorado en Ciencias de los Materiales	8052200017
27. Doctorado en Ciencias en Automatización y Control	8071300021
28. Doctorado en Ciencias en Ingeniería con Énfasis en Análisis y Modelación de Sistemas	8071000020
29. Doctorado en Química	8052200008
San Agustín Tlaxiaca	
Instituto de Ciencias Económico Administrativas	13USU1006C
30. Maestría en Administración	7042000002



Municipio / Instituto / Escuela / Programa educativo	Clave 911
31. Maestría en Auditoría	7041400009
32. Maestría en Comercio Internacional	7041100017
33. Maestría en Estudios Económicos	7011500021
34. Maestría en Gestión Fiscal	5041400026
35. Doctorado en Ciencias Económico Administrativas	8031400004
Instituto de Ciencias de la Salud	13USU3018V
36. Especialidad en Anestesiología	6091301004
37. Especialidad en Cirugía General	6091305002
38. Especialidad en Enfermería Neonatal	6092206010
39. Especialidad en Enfermería Pediátrica	6092206002
40. Especialidad en Ginecología y Obstetricia	6091100001
41. Especialidad en Infectología Pediátrica	6091318002
42. Especialidad en Medicina de Urgencias	6091323001
43. Especialidad en Medicina del Enfermo en Estado Crítico	6091321003
44. Especialidad en Medicina Familiar	6091326001
45. Especialidad en Medicina Integrada	6091100001
46. Especialidad en Medicina Interna	6091327002
47. Especialidad en Neonatología	6091340004
48. Especialidad en Odontopediatría	6093203005
49. Especialidad en Ortopedia y Traumatología	6091337004
50. Especialidad en Pediatría Médica	6091340002
51. Maestría en Ciencias Biomédicas y de la Salud	7095200010
52. Maestría en Ciencias de la Salud con Énfasis en Salud Pública e Investigación Clínica	7091345007
53. Maestría en Farmacia Clínica	7095400003
54. Maestría en Nutrición Clínica	7094200007
55. Maestría en Psicología de la Salud	7031100043
56. Doctorado en Ciencias de los Alimentos y Salud Humana	8072100011
57. Doctorado en Ciencias del Comportamiento Saludable	8031100047
Mineral del Monte	
Instituto de Artes	13USU0006W
58. Maestría en Patrimonio Cultural de México	7022500025
Tepeapulco	
Escuela Superior de Ciudad Sahagún	13USU0004Y
59. Maestría en Gestión y Desarrollo de Nuevas Tecnologías	7062000011
Tepeji del Río	
Escuela Superior de Tepeji del Río	13USU0007V
60. Maestría en Gestión y Desarrollo de Nuevas Tecnologías	7062000011
Tizayuca	
Escuela Superior de Tizayuca	13USU0005X
61. Maestría en Gestión y Desarrollo de Nuevas Tecnologías	7062000011
Modalidad Virtual	13USU0009T
62. Maestría en Tecnología Educativa	7011400008

Nota. La Maestría en Gestión y Desarrollo de Nuevas Tecnologías se imparte en tres sedes.



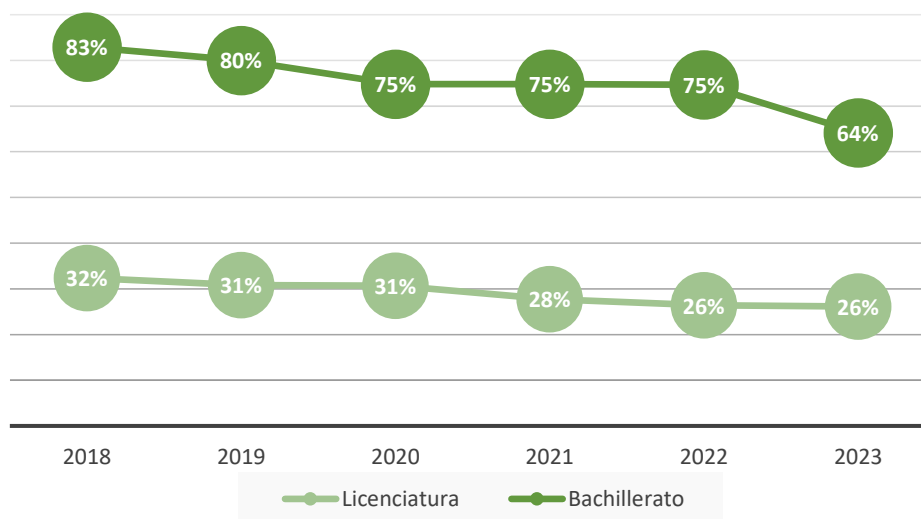
Aspirantes

Por nivel educativo

Nivel	2018			2019			2020			2021			2022			2023		
	Aspirantes	Aceptados	% de demanda	Aspirantes	Aceptados	% de demanda	Aspirantes	Aceptados	% de demanda	Aspirantes	Aceptados	% de demanda	Aspirantes	Aceptados	% de demanda	Aspirantes	Aceptados	% de demanda
Bachillerato	10,941	9,072	83	11,334	9,070	80	11,206	8,387	75	11,357	8,495	75	11,160	8,332	75	12,551	8,055	64
Licenciatura	30,725	9,952	32	32,715	10,096	31	30,770	9,436	31	33,571	9,322	28	35,972	9,501	26	36,156	9,447	26
Total	41,666	19,024	46	44,049	19,166	44	41,976	17,823	42	44,928	17,817	40	47,132	17,833	38	48,707	17,502	36

Figura 3

Proporción de la atención a la demanda



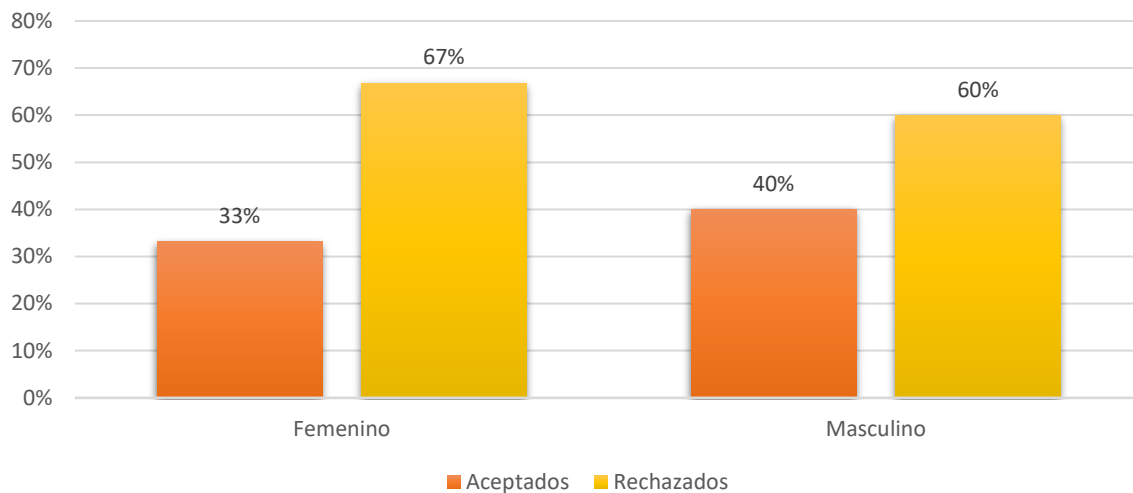
Por nivel educativo y género

Nivel	Aceptados			Rechazados			Total Aspirantes	% de atención a la demanda
	Femenino	Masculino	Total	Femenino	Masculino	Total		
Bachillerato	4,375	3,680	8,055	2,531	1,965	4,496	12,551	64
Licenciatura	5,257	4,190	9,447	16,882	9,827	26,709	36,156	26
Total	9,632	7,870	17,502	19,413	11,792	31,205	48,707	36



Figura 4

Proporción de aceptados y rechazados por género



Por municipio, escuela, instituto y programa educativo

Municipio / Escuela / Instituto / Programa educativo	Aceptados	Rechazados	Total	% de aceptados
Mineral del Monte				
Instituto de Artes	262	5	267	98
Licenciatura en Artes Visuales	93		93	100
Licenciatura en Danza	58	1	59	98
Licenciatura en Música	57		57	100
Licenciatura en Teatro	54	4	58	93
Pachuca de Soto				
Escuelas Preparatorias número Uno, Tres y Cuatro	3,540	1,949	5,489	64
Instituto de Ciencias Sociales y Humanidades	800	2,555	3,355	24
Licenciatura en Antropología Social	34	8	42	81
Licenciatura en Ciencia Política y Administración Pública	113	111	224	50
Licenciatura en Ciencias de la Educación	120	641	761	16
Licenciatura en Comunicación	160	301	461	35
Licenciatura en Derecho	160	1,428	1,588	10
Licenciatura en Enseñanza de la Lengua Inglesa	67	42	109	61
Licenciatura en Historia de México	30	8	38	79
Licenciatura en Planeación y Desarrollo Regional	6	5	11	55
Licenciatura en Sociología	23	2	25	92
Licenciatura en Trabajo Social	87	9	96	91
Mineral de la Reforma				
Instituto de Ciencias Básicas e Ingeniería	1,976	2,628	4,604	43
Ingeniería Civil	280	434	714	39
Ingeniería de Materiales	24	7	31	77
Ingeniería en Control Automático y Robótica	105	99	204	51
Ingeniería en Geología Ambiental	62	15	77	81
Ingeniería en Telecomunicaciones	79	9	88	90
Ingeniería Industrial	295	215	510	58
Ingeniería Minero Metalúrgica	103	42	145	71

Municipio / Escuela / Instituto / Programa educativo	Aceptados	Rechazados	Total	% de aceptados
Licenciatura en Arquitectura	240	1,147	1,387	17
Licenciatura en Biología	150	208	358	42
Licenciatura en Ciencias Computacionales	245	310	555	44
Licenciatura en Física y Tecnología Avanzada	60	45	105	57
Licenciatura en Matemáticas Aplicadas	62	7	69	90
Licenciatura en Química	175	58	233	75
Licenciatura en Química de Alimentos	96	32	128	75
San Agustín Tlaxiaca				
Instituto de Ciencias Económico Administrativas	1,499	3,507	5,006	30
Licenciatura en Administración	240	477	717	33
Licenciatura en Comercio Exterior	240	729	969	25
Licenciatura en Contaduría	240	555	795	30
Licenciatura en Economía	80	89	169	47
Licenciatura en Gastronomía	240	1,097	1,337	18
Licenciatura en Mercadotecnia	240	431	671	36
Licenciatura en Turismo	219	129	348	63
Instituto de Ciencias de la Salud	1,720	12,692	14,412	12
Licenciatura en Cirujano Dentista	210	2,152	2,362	9
Licenciatura en Enfermería	320	1,108	1,428	22
Licenciatura en Farmacia	130	62	192	68
Licenciatura en Gerontología	86	19	105	82
Médico Cirujano	444	7,557	8,001	6
Licenciatura en Nutrición	210	745	955	22
Licenciatura en Psicología	320	1,049	1,369	23
Tulancingo de Bravo				
Escuela Preparatoria Número Dos	1,400	558	1,958	72
Santiago Tulantepec de Lugo Guerrero				
Instituto de Ciencias Agropecuarias	681	1,823	2,504	27
Licenciatura de Ingeniería en Alimentos	63	23	86	73
Licenciatura en Alimentación Sustentable	23	7	30	77
Licenciatura en Gestión de Negocios Agropecuarios	30	22	52	58
Ingeniería Agroindustrial	55	17	72	76
Ingeniería en Agronomía para la Producción Sustentable	120	223	343	35
Ingeniería en Biotecnología	120	36	156	77
Ingeniería Forestal	30	5	35	86
Licenciatura en Medicina Veterinaria y Zootecnia	240	1,490	1,730	14
Actopan				
Escuela Superior de Actopan	1,026	700	1,726	59
Bachillerato	400	305	705	57
Licenciatura en Derecho	240	97	337	71
Licenciatura en Creación y Desarrollo de Empresas	51	22	73	70
Licenciatura en Diseño Gráfico	200	187	387	52
Licenciatura en Psicología	135	89	224	60
Huejutla de Reyes				
Escuela Superior de Huejutla	687	1,009	1,696	41
Bachillerato	320	122	442	72
Licenciatura en Administración	40	2	42	95
Licenciatura en Derecho	103	27	130	79
Licenciatura en Enfermería	150	232	382	39
Médico Cirujano	74	626	700	11
Tepeapulco				
Escuela Superior de Ciudad Sahagún	640	283	923	69



Municipio / Escuela / Instituto / Programa educativo	Aceptados	Rechazados	Total	% de aceptados
Bachillerato	352	188	540	65
Licenciatura en Contaduría	91	11	102	89
Ingeniería Industrial	96	23	119	81
Ingeniería Mecánica	101	61	162	62
Tepeji del Río de Ocampo				
Escuela Superior de Tepeji del Río	651	823	1,474	44
Bachillerato	400	122	522	77
Licenciatura en Administración	91	22	113	81
Ingeniería Industrial	86	19	105	82
Médico Cirujano	74	660	734	10
Tizayuca				
Escuela Superior de Tizayuca	681	960	1,641	41
Bachillerato	480	860	1,340	36
Ingeniería en Automatización Industrial	45	24	69	65
Licenciatura en Tecnologías de la Información	56	35	91	62
Licenciatura en Turismo	100	41	141	71
Tlahuelilpan				
Escuela Superior de Tlahuelilpan	793	1,116	1,909	42
Bachillerato	400		400	100
Licenciatura en Administración	84	45	129	65
Licenciatura en Enfermería	175	217	392	45
Ingeniería de Software	60	52	112	54
Médico Cirujano	74	802	876	8
Zimapán				
Escuela Superior de Zimapán	232	59	291	80
Bachillerato	137	13	150	91
Licenciatura en Contaduría	27	12	39	69
Licenciatura en Derecho	57	22	79	72
Ingeniería en Procesamiento de Recursos Minerales	11	12	23	48
Atotonilco de Tula				
Escuela Superior de Atotonilco de Tula	297	56	353	84
Bachillerato	186	24	210	89
Licenciatura en Psicología	111	32	143	78
Apan				
Escuela Superior de Apan	177	127	304	58
Ingeniería Económica y Financiera	64	52	116	55
Ingeniería en Biociencias	44	24	68	65
Ingeniería en Nanotecnología	50	34	84	60
Ingeniería en Tecnología del Frío	19	17	36	53
Lolotla				
Escuela Preparatoria Número Cinco	80	15	95	84
Tlaxcoapan				
Escuela Preparatoria Número Seis	160	170	330	48
Ixmiquilpan				
Escuela Preparatoria Número Siete	200	170	370	54
Total	17,502	31,205	48,707	36



Aspirantes a bachillerato, por tipo de secundaria y género

Tipo	Femenino				Masculino				Aspirantes
	Aceptado	%	Rechazado	%	Aceptado	%	Rechazado	%	
Secundaria General	2,800	63	1,676	37	2,453	65	1,310	35	8,239
Secundaria Comunitaria	2	100			1	100			3
Secundaria para Trabajadores	1	100			3	75	1	25	5
Secundaria Técnica	977	65	534	35	743	64	421	36	2,675
Telesecundaria	595	65	321	35	480	233	233	33	1,629
Total	4,375	63	2,531	37	3,680	65	1,965	35	12,551

Aspirantes a licenciatura, por tipo de bachillerato y género

Régimen	Femenino				Masculino				Aspirantes
	Aceptado	%	Rechazado	%	Aceptado	%	Rechazado	%	
Bachillerato general	3,607	24	11,276	80	2,828	12	6,471	27	24,182
Bachillerato técnico	1,601	23	5,350	80	1,303	11	3,148	28	11,402
Profesional técnico	49	16	256	81	59	10	208	36	572
Total	5,257	24	16,882	80	4,190	12	9,827	27	36,156

Aspirantes a bachillerato, por entidad federativa de procedencia

Entidad federativa	Aceptados	Rechazados	Total	% de aceptados
Hidalgo	7,539	4,146	11,685	65
México	349	254	603	58
Veracruz	49	26	75	65
Ciudad de México	37	32	69	54
Puebla	34	12	46	74
Tlaxcala	10	5	15	67
Querétaro de Arteaga	6	4	10	60
Guanajuato	4	2	6	67
Guerrero	5	1	6	83
Quintana Roo	3	1	4	75
Nuevo León	4		4	100
Oaxaca		3	3	0
Sinaloa	1	2	3	33
Jalisco	1	2	3	33
San Luis Potosí	2	1	3	67
Michoacán de Ocampo	3		3	100
Chiapas	1	1	2	50
Tabasco	2		2	100
Morelos		2	2	0



Entidad federativa	Aceptados	Rechazados	Total	% de aceptados
Aguascalientes	1		1	100
Baja California		1	1	0
Tamaulipas	1		1	100
Durango	1		1	100
Chihuahua	1		1	100
Campeche		1	1	0
Baja California Sur	1		1	100
Total	8,055	4,496	12,551	64

Aspirantes a licenciatura, por entidad federativa de procedencia

Entidad federativa	Aceptados	Rechazados	Total	% de aceptados
Hidalgo	7,110	17,577	24,687	29
México	1,425	5,163	6,588	22
Veracruz de Ignacio de la Llave	257	947	1,204	21
Puebla	180	714	894	20
Ciudad de México	144	389	533	27
Tlaxcala	85	317	402	21
Querétaro Arteaga	44	261	305	14
Chiapas	20	266	286	7
Guanajuato	35	206	241	15
Guerrero	27	160	187	14
San Luis Potosí	28	150	178	16
Oaxaca	19	126	145	13
Michoacán de Ocampo	11	117	128	9
Morelos	15	67	82	18
Tabasco	8	31	39	21
Tamaulipas	2	29	31	6
Jalisco	7	20	27	26
Yucatán	1	25	26	4
Baja California	4	21	25	16
Quintana Roo	2	18	20	10
Baja California Sur	3	14	17	18
Chihuahua	6	10	16	38
Nuevo León	3	11	14	21
Sonora		14	14	0
Coahuila de Zaragoza	2	10	12	17
Colima	2	9	11	18
Campeche	1	10	11	9
Durango	2	7	9	22
Sinaloa		8	8	0
Aguascalientes		7	7	0
Nayarit	2	3	5	40
Zacatecas	2	2	4	50
Total	9,447	26,709	36,156	26



Población escolar

Por nivel educativo

Nivel	2018	2019	2020	2021	2022	2023
Bachillerato	23,773	25,127	26,894	27,453	26,796	27,055
Licenciatura	35,182	36,054	36,402	37,467	37,330	36,977
Especialidad	153	244	240	352	415	492
Maestría	562	607	636	587	615	827
Doctorado	246	283	315	326	354	375
Total	59,916	62,315	64,487	66,185	65,510	65,726

Figura 5

Comportamiento de la matrícula de 2018 a 2023

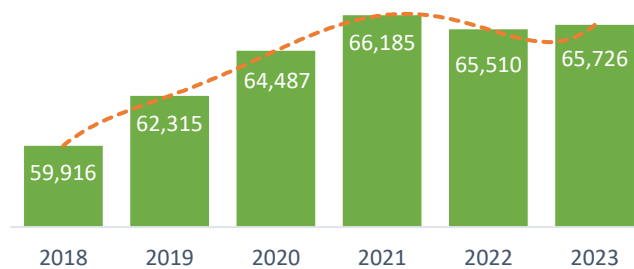
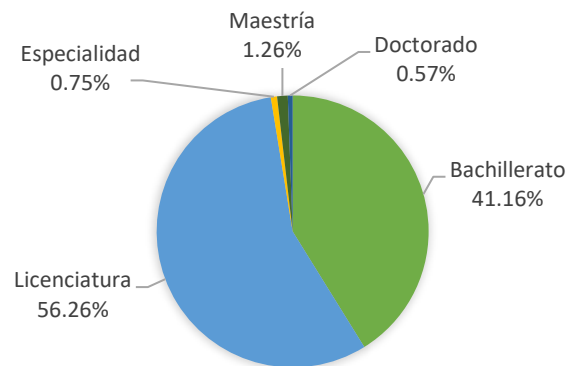


Figura 6

Proporción de la población escolar, por nivel educativo



De nuevo ingreso y reingreso, por nivel educativo

Nivel	Nuevo ingreso	Reingreso	Total
Bachillerato	7,930	19,125	27,055
Licenciatura	9,386	27,591	36,977
Especialidad	191	301	492
Maestría	443	384	827
Doctorado	109	266	375
Total	18,059	47,667	65,726



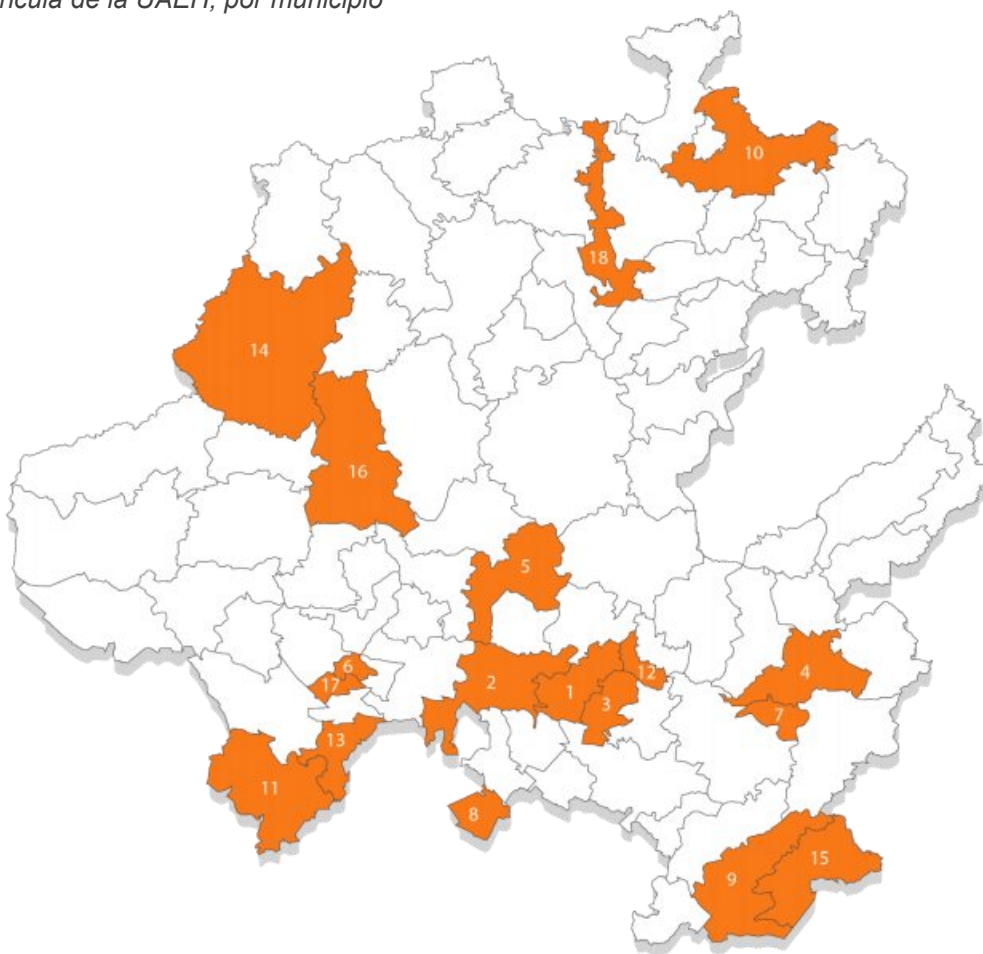
De nivel medio superior, por escuela y género

Clave 911	Escuela	Femenino	Masculino	Total
13UBH0007A	Escuela Preparatoria Número Uno	2,019	5,364	7,383
13UBH0008Z	Escuela Preparatoria Número Dos	1,396	3,401	4,797
13UBH0002F	Escuela Preparatoria Número Tres	688	1,618	2,306
13UBH0003E	Escuela Preparatoria Número Cuatro	763	1,458	2,221
13UBH0006B	Escuela Preparatoria Número Cinco	80	150	230
13UBH0015J	Escuela Preparatoria Número Seis	136	316	452
13UBH0017H	Escuela Preparatoria Número Siete	196	454	650
13UBH0010O	Escuela Superior de Actopan	397	957	1,354
13UBH0004D	Escuela Superior de Atotonilco de Tula	179	418	597
13UBH0012M	Escuela Superior de Ciudad Sahagún	349	959	1,308
13UBH0011N	Escuela Superior de Huejutla	321	671	992
13UBH0001G	Escuela Superior de Tepeji del Río	399	840	1,239
13UBH0014K	Escuela Superior de Tizayuca	479	1,203	1,682
13UBH0013L	Escuela Superior de Tlahuelilpan	395	979	1,374
13UBH0016I	Escuela Superior de Zimapán	133	337	470
	Total	7,930	19,125	27,055

Por municipio de las escuelas e institutos en el estado de Hidalgo

Figura 7

Matricula de la UAEH, por municipio

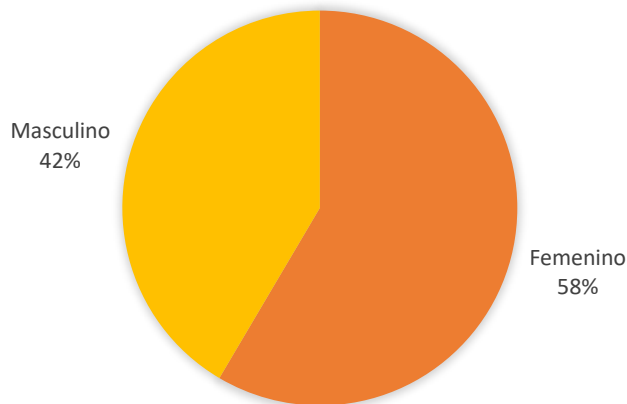




Número	Municipio	Femenino	Masculino	Total
1	Pachuca de Soto	9,116	6,525	15,641
2	San Agustín Tlaxiaca	9,894	5,443	15,337
3	Mineral de la Reforma	2,964	4,696	7,660
4	Tulancingo de Bravo	2,848	1,949	4,797
5	Actopan	2,200	1,176	3,376
6	Tlahuelilpan	1,923	939	2,862
7	Santiago Tulantepec	1,543	1082	2,625
8	Tizayuca	1,274	1089	2,363
9	Tepeapulco	1,176	1,105	2,281
10	Huejutla de Reyes	1,363	737	2,100
11	Tepeji del Río	1,096	804	1,900
12	Mineral del Monte	611	390	1001
13	Atotonilco de Tula	697	264	961
14	Zimapán	572	267	839
15	Apan	357	294	651
16	Ixmiquilpan	386	264	650
17	Tlaxcoapan	291	161	452
18	Lolotla	125	105	230
Total		38,436	27,290	65,726

Figura 8

Proporción de la población escolar, por género



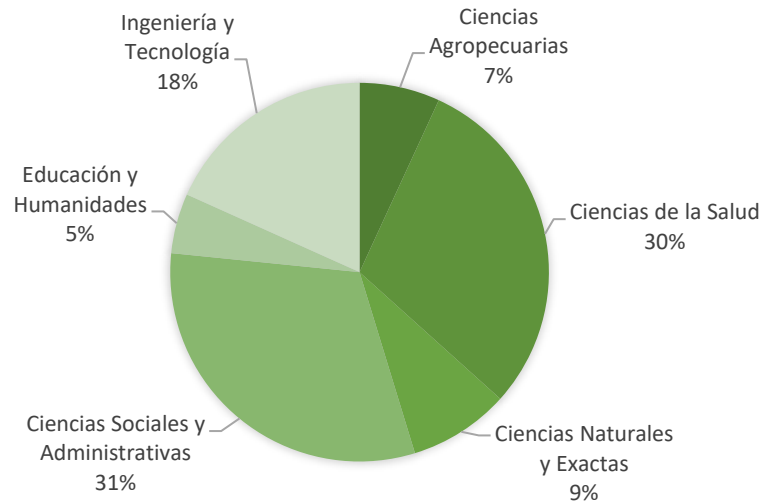
De nivel superior, por área de conocimiento

Área de conocimiento	2018	2019	2020	2021	2022	2023
Ciencias Agropecuarias	1,787	1,951	2,256	2,239	2,601	2,648
Ciencias de la Salud	10,088	10,092	10,202	10,579	11,345	11,490
Ciencias Naturales y Exactas	3,220	3,666	3,706	3,699	4,347	3,321
Ciencias Sociales y Administrativas	13,607	12,197	12,047	11,581	12,304	12,160
Educación y Humanidades	1,761	2,444	2,471	2,483	2,611	1,988
Ingeniería y Tecnología	5,680	6,838	6,912	6,886	5,506	7,064
Total	36,143	37,188	37,594	37,467	38,714	38,671



Figura 9

Proporción de la población escolar, por área del conocimiento



Por área de conocimiento y género

Área de conocimiento	Femenino	Masculino	Total
Ciencias Agropecuarias	1,556	1,092	2,648
Ciencias de la Salud	8,194	3,296	11,490
Ciencias Naturales y Exactas	1,344	1,977	3,321
Ciencias Sociales y Administrativas	7,401	4,759	12,160
Educación y Humanidades	1,303	685	1,988
Ingeniería y Tecnología	2,811	4,253	7,064
Total	22,609	16,062	38,671

Por municipio, instituto, escuela superior y género

Municipio / Instituto / Escuela / Programa educativo	Femenino	Masculino	Total
Mineral del Monte			
Instituto de Artes	611	390	1,001
Licenciatura en Artes Visuales	205	120	325
Licenciatura en Danza	169	36	205
Licenciatura en Música	80	151	231
Licenciatura en Teatro	146	71	217
Maestría en Patrimonio Cultural de México	11	12	23
Tulancingo de Bravo			
Escuela Preparatoria Número Dos	2,848	1,949	4,797
Santiago Tulantepec de Lugo Guerrero			
Instituto de Ciencias Agropecuarias	1,543	1,082	2,625
Ingeniería Agroindustrial	80	97	177
Ingeniería en Agronomía para la Producción Sustentable	187	259	446
Ingeniería en Alimentos	180	63	243
Ingeniería en Biotecnología	156	103	259
Ingeniería Forestal	62	73	135



Municipio / Instituto / Escuela / Programa educativo	Femenino	Masculino	Total
Licenciatura en Alimentación Sustentable	69	24	93
Licenciatura en Gestión de Negocios Agropecuarios	53	44	97
Licenciatura en Medicina Veterinaria y Zootecnia	694	378	1,072
Maestría en Alimentos	33	9	42
Maestría en Ciencias y Tecnología Agrícola y Forestal Sustentable	6	10	16
Maestría en Ciencias Zootécnicas y Salud Animal	4	8	12
Doctorado en Ciencias Agropecuarias	19	14	33
Instituto de Ciencias de la Salud	317	246	563
Médico Cirujano	317	246	563
Pachuca de Soto			
Escuelas preparatorias	6,789	5,121	11,910
Escuela Preparatoria Número Uno	4,230	3,153	7,383
Escuela Preparatoria Número Tres	1,300	1,006	2,306
Escuela Preparatoria Número Cuatro	1,259	962	2,221
Instituto de Ciencias Sociales y Humanidades	2,273	1,371	3,644
Licenciatura en Antropología Social	47	26	73
Licenciatura en Ciencia Política y Administración Pública	252	243	495
Licenciatura en Comunicación	363	301	664
Licenciatura en Derecho	418	302	720
Licenciatura en Ciencias de la Educación	360	122	482
Licenciatura en Enseñanza de la Lengua Inglesa	193	79	272
Licenciatura en Historia de México	49	57	106
Licenciatura en Innovación y Tecnología Educativa (modalidad virtual)	42	11	53
Licenciatura en Planeación y Desarrollo Regional	41	35	76
Licenciatura en Sociología	57	41	98
Licenciatura en Trabajo Social	310	48	358
Especialidad en Docencia	12	8	20
Maestría en Ciencias de la Educación	15	6	21
Maestría en Ciencias Sociales	20	6	26
Maestría en Derecho Penal	15	32	47
Maestría en Estudios de Población	7	11	18
Maestría en Gobierno y Gestión Local	8	10	18
Maestría en Historia	3	1	4
Doctorado en Ciencias de la Educación	12	7	19
Doctorado en Ciencias Sociales	22	8	30
Doctorado en Estudios de Población	6	4	10
Doctorado en Políticas Públicas	21	13	34
Mineral de la Reforma			
Instituto de Ciencias Básicas e Ingeniería	2,964	4,696	7,660
Ingeniería Civil	218	722	940
Ingeniería en Control Automático y Robótica	19	84	103
Ingeniería en Electrónica	31	232	263
Ingeniería de Materiales	60	90	150
Ingeniería en Geología Ambiental	214	160	374
Ingeniería en Telecomunicaciones	70	266	336
Ingeniería Industrial	345	612	957
Ingeniería Minero Metalúrgica	120	276	396



Municipio / Instituto / Escuela / Programa educativo	Femenino	Masculino	Total
Licenciatura en Arquitectura	463	514	977
Licenciatura en Biología	396	224	620
Licenciatura en Ciencias Computacionales	167	618	785
Licenciatura en Física y Tecnología Avanzada	48	147	195
Licenciatura en Matemáticas Aplicadas	86	107	193
Licenciatura en Química	321	278	599
Licenciatura en Química de Alimentos	239	128	367
Maestría en Biodiversidad y Conservación	13	12	25
Maestría en Ciencias de los Materiales	11	15	26
Maestría en Ciencias en Automatización y Control	4	9	13
Maestría en Ciencias en Computación Avanzada y Electrónica	2	5	7
Maestría en Física y Tecnología Avanzada	1	1	2
Maestría en Ingeniería Industrial	8	13	21
Maestría en Internet de las Cosas	4	18	22
Maestría en Matemáticas	2	10	12
Maestría en Matemáticas y su Didáctica	17	15	32
Maestría en Gestión Ambiental	13	10	23
Maestría en Química	14	18	32
Maestría en Tecnologías de la Información para la Educación	9	5	14
Doctorado en Biodiversidad y Conservación	10	11	21
Doctorado en Ciencias Ambientales	20	20	40
Doctorado en Ciencias Computacionales		3	3
Doctorado en Ciencias de los Materiales	22	37	59
Doctorado en Ciencias en Automatización y Control	1	11	12
Doctorado en Ciencias en Ingeniería Industrial		4	4
Doctorado en Ciencias en Ingeniería con énfasis en Análisis y Modelación de Sistemas	4	7	11
Doctorado en Química	12	14	26
Colegio de Posgrado	54	33	87
Maestría en Tecnología Educativa (modalidad virtual)	54	33	87
San Agustín Tlaxiaca			
Instituto de Ciencias Económico Administrativas	3,730	2,690	6,420
Licenciatura en Administración	515	464	979
Licenciatura en Comercio Exterior	624	417	1,041
Licenciatura en Contaduría	523	464	987
Licenciatura en Economía	103	179	282
Licenciatura en Gastronomía	522	442	964
Licenciatura en Mercadotecnia	652	409	1,061
Licenciatura en Mercadotecnia (modalidad virtual)	119	77	196
Licenciatura en Turismo	604	198	802
Maestría en Administración	27	15	42
Maestría en Auditoría	6	3	9
Maestría en Comercio Internacional	3	3	6
Maestría en Estudios Económicos	3	8	11
Maestría en Gestión Fiscal	15	9	24
Doctorado en Ciencias Económico Administrativas	14	2	16
Instituto de Ciencias de la Salud	5,847	2,507	8,354
Cirujano Dentista	782	238	1,020



Municipio / Instituto / Escuela / Programa educativo	Femenino	Masculino	Total
Licenciatura en Enfermería	1,046	274	1,320
Licenciatura en Farmacia	376	153	529
Licenciatura en Gerontología	299	51	350
Licenciatura en Nutrición	688	254	942
Licenciatura en Psicología	921	403	1,324
Médico Cirujano	1,309	881	2,190
Especialidad en Anestesiología	35	23	58
Especialidad en Cirugía General	16	33	49
Especialidad en Enfermería Neonatal	21	3	24
Especialidad en Enfermería Pediátrica	15	4	19
Especialidad en Ginecología y Obstetricia	45	20	65
Especialidad en Medicina de Urgencias	29	27	56
Especialidad en Medicina del Enfermo en Estado Crítico	2	5	7
Especialidad en Medicina Interna	27	35	62
Especialidad en Neonatología	3		3
Especialidad en Odontopediatría	8		8
Especialidad en Ortopedia y Traumatología	11	40	51
Especialidad en Pediatría Médica	60	11	71
Maestría en Ciencias Biomédicas y de la Salud	19	9	28
Maestría en Ciencias de la Salud con Énfasis en Salud Pública e Investigación Clínica	53	18	71
Maestría en Farmacia Clínica	10	2	12
Maestría en Nutrición Clínica	15	3	18
Maestría en Psicología de la Salud	16	4	20
Doctorado en Ciencias de los Alimentos y Salud Humana	26	9	35
Doctorado en Ciencias del Comportamiento Saludable	15	7	22
Actopan			
Escuela Superior de Actopan	2,200	1,176	3,376
Bachillerato	833	521	1,354
Licenciatura en Creación y Desarrollo de Empresas	89	81	170
Licenciatura en Derecho	563	265	828
Licenciatura en Diseño Gráfico	378	224	602
Licenciatura en Psicología	337	85	422
Apan			
Escuela Superior de Apan	357	294	651
Ingeniería Económica y Financiera	117	77	194
Ingeniería en Biociencias	112	55	167
Ingeniería en Nanotecnología	89	131	220
Ingeniería en Tecnología del Frío	39	31	70
Atotonilco de Tula			
Escuela Superior de Atotonilco de Tula	697	264	961
Bachillerato	388	209	597
Licenciatura en Psicología	309	55	364
Huejutla de Reyes			
Escuela Superior de Huejutla	1,363	737	2,100
Bachillerato	569	423	992
Licenciatura en Administración	83	52	135



Municipio / Instituto / Escuela / Programa educativo	Femenino	Masculino	Total
Licenciatura en Ciencias Computacionales	5	10	15
Licenciatura en Derecho	210	103	313
Licenciatura en Enfermería	379	84	463
Médico Cirujano	117	65	182
Tepeji del Río de Ocampo			
Escuela Superior de Tepeji del Río	1,096	804	1,900
Bachillerato	721	518	1,239
Ingeniería Industrial	110	147	257
Licenciatura en Administración	156	76	232
Médico Cirujano	106	58	164
Maestría en Gestión y Desarrollo de Nuevas Tecnologías	3	5	8
Tepeapulco			
Escuela Superior de Ciudad Sahagún	1,176	1,105	2,281
Bachillerato	782	526	1,308
Ingeniería Industrial	149	214	363
Ingeniería Mecánica	35	247	282
Licenciatura en Contaduría	198	110	308
Maestría en Gestión y Desarrollo de Nuevas Tecnologías	12	8	20
Tizayuca			
Escuela Superior de Tizayuca	1,274	1,089	2,363
Bachillerato	938	744	1,682
Ingeniería en Automatización Industrial	33	117	150
Licenciatura en Tecnologías de la Información	37	114	151
Licenciatura en Turismo	258	108	366
Maestría en Gestión y Desarrollo de Nuevas Tecnologías	8	6	14
Tlahuelilpan			
Escuela Superior de Tlahuelilpan	1,923	939	2,862
Bachillerato	861	513	1,374
Ingeniería de Software	38	128	166
Licenciatura en Administración	242	101	343
Licenciatura en Enfermería	656	111	767
Médico Cirujano	126	86	212
Zimapán			
Escuela Superior de Zimapán	572	267	839
Bachillerato	296	174	470
Ingeniería en Procesamiento de Recursos Minerales	39	30	69
Licenciatura en Contaduría	143	44	187
Licenciatura en Derecho	94	19	113
Lolotla			
Escuela Preparatoria Número Cinco	125	105	230
Tlaxcoapan			
Escuela Preparatoria Número Seis	291	161	452
Ixmiquilpan			
Escuela Preparatoria Número Siete	386	264	650
Total	38,436	27,290	65,726



Matrícula en programas educativos de calidad

De licenciatura

	2018	2019	2020	2021	2022	2023
Matrícula en PE de calidad	30,485	30,118	32,352	33,120	33,487	32,993
Número de PE de calidad	62	56	64	63	66	67

Nota. Se considera que un programa educativo es de calidad, cuando está acreditado por alguna institución reconocida por el COPAES o tiene asignado el nivel 1 o 2 por parte de los CIEES.

Por programa educativo, instituto, escuela superior y género

Instituto / Escuela / Programa educativo	Femenino	Masculino	Total
Instituto de Artes	454	307	761
Licenciatura en Artes Visuales	205	120	325
Licenciatura en Danza	169	36	205
Licenciatura en Música	80	151	231
Instituto de Ciencias Agropecuarias	1,272	894	2,166
Ingeniería Agroindustrial	80	97	177
Ingeniería en Agronomía para la Producción Sustentable	187	259	446
Ingeniería en Alimentos	180	63	243
Ingeniería Forestal	62	73	135
Licenciatura en Alimentación Sustentable	69	24	93
Licenciatura en Medicina Veterinaria y Zootecnia	694	378	1,072
Instituto de Ciencias Básicas e Ingeniería	2,529	3,420	5,949
Ingeniería de Materiales	60	90	150
Ingeniería en Geología Ambiental	214	160	374
Ingeniería en Telecomunicaciones	70	266	336
Ingeniería Industrial	345	612	957
Ingeniería Minero Metalúrgica	120	276	396
Licenciatura en Arquitectura	463	514	977
Licenciatura en Biología	396	224	620
Licenciatura en Ciencias Computacionales	167	618	785
Licenciatura en Física y Tecnología Avanzada	48	147	195
Licenciatura en Matemáticas Aplicadas	86	107	193
Licenciatura en Química	321	278	599
Licenciatura en Química de Alimentos	239	128	367
Instituto de Ciencias Económico Administrativas	3,543	2,573	6,116
Licenciatura en Administración ¹	515	464	979
Licenciatura en Comercio Exterior ¹	624	417	1,041
Licenciatura en Contaduría ^{1/3}	523	464	987
Licenciatura en Economía ²	103	179	282
Licenciatura en Gastronomía	522	442	964
Licenciatura en Mercadotecnia ²	652	409	1,061
Licenciatura en Turismo	604	198	802
Instituto de Ciencias de la Salud	5,122	2,203	7,325
Cirujano Dentista	782	238	1,020
Licenciatura en Enfermería	1,046	274	1,320
Licenciatura en Farmacia	376	153	529
Licenciatura en Nutrición	688	254	942
Licenciatura en Psicología	921	403	1,324
Médico Cirujano ⁴	1,309	881	2,190



Instituto / Escuela / Programa educativo	Femenino	Masculino	Total
Instituto de Ciencias Sociales y Humanidades	2,090	1,254	3,344
Licenciatura en Antropología Social	47	26	73
Licenciatura en Ciencia Política y Administración Pública	252	243	495
Licenciatura en Comunicación	363	301	664
Licenciatura en Derecho	418	302	720
Licenciatura en Ciencias de la Educación	360	122	482
Licenciatura en Enseñanza de la Lengua Inglesa	193	79	272
Licenciatura en Historia de México	49	57	106
Licenciatura en Planeación y Desarrollo Regional	41	35	76
Licenciatura en Sociología	310	48	358
Licenciatura en Trabajo Social	57	41	98
Escuela Superior de Actopan	1,367	655	2,022
Licenciatura en Creación y Desarrollo de Empresas	89	81	170
Licenciatura en Derecho	563	265	828
Licenciatura en Diseño Gráfico	378	224	602
Licenciatura en Psicología	337	85	422
Escuela Superior de Apan	357	294	651
Ingeniería Económica y Financiera	117	77	194
Ingeniería en Biociencias	112	55	167
Ingeniería en Nanotecnología	89	131	220
Ingeniería en Tecnología del Frío	39	31	70
Escuela Superior de Atotonilco de Tula	309	55	364
Licenciatura en Psicología	309	55	364
Escuela Superior de Ciudad Sahagún	382	571	953
Ingeniería Industrial	149	214	363
Ingeniería Mecánica	35	247	282
Licenciatura en Contaduría	198	110	308
Escuela Superior de Huejutla	672	239	911
Licenciatura en Administración	83	52	135
Licenciatura en Derecho	210	103	313
Licenciatura en Enfermería	379	84	463
Escuela Superior de Tepeji del Río	266	223	489
Ingeniería Industrial	110	147	257
Licenciatura en Administración	156	76	232
Escuela Superior de Tizayuca	258	108	366
Licenciatura en Turismo	258	108	366
Escuela Superior de Tlahuelilpan	936	340	1,276
Ingeniería de Software	38	128	166
Licenciatura en Administración	242	101	343
Licenciatura en Enfermería	656	111	767
Escuela Superior de Zimapán	237	63	300
Licenciatura en Contaduría	94	19	113
Licenciatura en Derecho	143	44	187
Total	19,794	13,199	32,993

Nota 1. Programa educativo con reconocimiento internacional, acreditado por el Consejo de Acreditación de Ciencias Sociales, Contables y Administrativas en la Educación Superior de Latinoamérica A.C. (CACSLA).

Nota 2. Programa educativo con reconocimiento internacional, acreditado por la Agencia Internacional de Calidad Educativa A.C. (AICE).

Nota 3. Reconocimiento internacional QS Stars en la categoría de Criterios Especializados, Program Strength con 2 estrellas.

Nota 4. Programa educativo con reconocimiento internacional, acreditado por el Consejo Mexicano para la Acreditación de la Educación Médica A.C.



Por programa educativo registrado en el Sistema Nacional de Posgrados (SNP), por instituto, escuela superior y género

Instituto	No.	Nombre	Femenino	Masculino	Total	
Instituto de Ciencias Agropecuarias	1	Maestría en Ciencia de los Alimentos	33	9	42	
	2	Maestría en Ciencias en Tecnología Agrícola y Forestal Sustentable	6	10	16	
	3	Maestría en Ciencias Zootécnicas y Salud Animal	4	8	12	
	4	Doctorado en Ciencias Agropecuarias (Tradicional) ¹	4	4	8	
	5	Doctorado en Ciencias Agropecuarias (Directo) ²	15	10	25	
Instituto de Ciencias Básicas e Ingeniería	6	Maestría en Ciencias de los Materiales	11	15	26	
	7	Maestría en Ciencias en Automatización y Control	4	9	13	
	8	Maestría en Ciencias en Biodiversidad y Conservación	13	12	25	
	9	Maestría en Matemáticas	2	9	11	
	10	Maestría en Química	14	18	32	
	11	Maestría en Ciencias en Ingeniería Industrial	8	13	21	
	12	Maestría en Internet de las Cosas	4	18	22	
	13	Maestría en Ciencias Matemáticas y su didáctica	17	15	32	
	14	Maestría en Computación Avanzada y Electrónica	2	5	7	
	15	Maestría en Gestión Ambiental	13	10	23	
	16	Maestría en Física y Tecnología Avanzada	1	1	2	
	17	Doctorado en Ciencias Ambientales (Tradicional) ¹	6	5	11	
	18	Doctorado en Ciencias Ambientales (Directo) ²	14	15	29	
	19	Doctorado en Ciencias de los Materiales (Tradicional) ¹	13	23	36	
	20	Doctorado en Ciencias de los Materiales (Directo) ²	9	14	23	
	21	Doctorado en Ciencias en Biodiversidad y Conservación	10	11	21	
	22	Doctorado en Química (Directo) ²	1	9	10	
	23	Doctorado en Química (Tradicional) ¹	11	5	16	
	24	Doctorado en Ciencias en Ingeniería con Énfasis en Análisis y Modelación de Sistemas	4	7	11	
	25	Doctorado en Ciencias Computacionales		3	3	
	26	Doctorado en Ciencias en Automatización y Control	1	11	12	
	Instituto de Ciencias de la Salud	27	Especialidad en Enfermería Neonatal	21	3	24
		28	Especialidad en Enfermería Pediátrica	15	4	19
29		Maestría en Salud Pública	53	18	71	
30		Maestría en Ciencias Biomédicas y de la Salud	19	9	28	
31		Maestría en Psicología de la Salud	16	4	20	
32		Maestría en Nutrición Clínica	15	3	18	
33		Maestría en Farmacia Clínica	10	2	12	
34		Doctorado en Ciencias de los Alimentos y Salud Humana	26	9	35	
35		Doctorado en Ciencias del Comportamiento Saludable	15	7	22	
Instituto de Ciencias Económico Administrativas		36	Maestría en Administración	27	15	42
	37	Maestría en Estudios Económicos	3	8	11	
	38	Maestría en Gestión Fiscal	15	9	24	
	39	Doctorado en Ciencias Económico Administrativas	14	2	16	
	40	Especialidad en Docencia	12	8	20	
Instituto de Ciencias Sociales y Humanidades	41	Maestría en Ciencias de la Educación	15	6	21	
	42	Maestría en Ciencias Sociales	20	6	26	
	43	Maestría en Estudios de Población	7	11	18	
	44	Maestría en Gobierno y Gestión Local	8	10	18	
	45	Maestría en Historia	3	1	4	



Instituto	No.	Nombre	Femenino	Masculino	Total
	46	Maestría en Derecho Penal y Ciencias Penales	15	32	47
	47	Doctorado en Políticas Públicas	21	13	34
	48	Doctorado en Ciencias de la Educación	12	7	19
	49	Doctorado en Ciencias Sociales	22	8	30
	50	Doctorado en Estudios de Población	6	4	10
Escuela Superior de Tizayuca	51	Maestría en Gestión y Desarrollo de Nuevas Tecnologías	8	6	14
Total			618	474	1,092

Nota 1. Programa de Doctorado tradicional, es el que se desarrolla a partir de una maestría reconocida y tiene como objetivo la obtención del grado de doctor.

Nota 2. Programa de Doctorado directo, es el que se desarrolla a partir de estudios de licenciatura y tiene como objetivo la obtención del grado de doctor.

Aprobación

En examen ordinario, por nivel educativo

Nivel	Aprobado	No acreditado	Reprobado	Exámenes presentados	% de aprobación	% de reprobación
Bachillerato	291,970		39,830	331,800	88	12
Licenciatura	334,868	4,365	30,580	369,813	91	9
Especialidad	336		1	337	100	0
Maestría	4,262	7	157	4,426	96	4
Doctorado	1,613		21	1,634	99	1
Total	633,049	4,372	70,589	708,010	89	11

Nota. En el Plan de Desarrollo Institucional 2024-2029, cambia el método de cálculo del indicador de aprobación, en esta tabla se consideran como exámenes presentados todos los resultados asentados en acta.

En examen ordinario, por género

Género	Aprobados	No acreditado	Reprobado	Exámenes presentados	% de aprobación	% de reprobación
Femenino	383,494	2,088	32,953	418,535	92	8
Masculino	249,555	2,284	37,636	289,475	86	14
Total	633,049	4,372	70,589	708,010	89	11

En examen ordinario, por municipio, instituto, escuela y programa educativo

Municipio / Instituto / Escuela / Programa educativo	Aprobado	No acreditado	Reprobado	Exámenes presentados	% de aprobación	% de reprobación
Mineral del Monte						
Instituto de Artes (IA)	6,522	12	453	6,987	93.34	6.66
Licenciatura	6,403	12	453	6,868	93.23	6.77
Licenciatura en Artes Visuales	1,756	7	146	1,909	91.99	8.01
Licenciatura en Danza	1,557	2	49	1,608	96.83	3.17
Licenciatura en Música	1,573		150	1,723	91.29	8.71
Licenciatura en Teatro	1,433	3	100	1,536	93.29	6.71
Programa de Nivelación para obtener la Licenciatura en Danza	34		4	38	89.47	10.53
Programa de Nivelación para obtener la Licenciatura en Música	50		4	54	92.59	7.41



Municipio / Instituto / Escuela / Programa educativo	Aprobado	No acreditado	Reprobado	Exámenes presentados	% de aprobación	% de reprobación
Maestría	119			119	100.00	0.00
Maestría en Patrimonio Cultural de México	119			119	100.00	0.00
Pachuca de Soto						
Medio superior	127,502		19,040	146,542	87.01	12.99
Escuela Preparatoria Número Uno	82,061		10,957	93,018	88.22	11.78
Escuela Preparatoria Número Tres	23,914		3,492	27,406	87.26	12.74
Escuela Preparatoria Número Cuatro	21,527		4,591	26,118	82.42	17.58
Instituto de Ciencias Sociales y Humanidades (ICSHu)	35,785	541	2,200	38,532	92.87	7.11
Licenciatura	34,317	541	2,161	37,019	92.70	7.30
Licenciatura en Antropología Social	539	24	95	658	81.91	18.09
Licenciatura en Ciencia Política y Administración Pública	5,397	80	680	6,157	87.66	12.34
Licenciatura en Ciencias de la Educación	4,613	71	95	4,779	96.53	3.47
Licenciatura en Comunicación	7,827	88	286	8,201	95.44	4.56
Licenciatura en Derecho	8,062	83	447	8,592	93.83	6.17
Licenciatura en Enseñanza de la Lengua Inglesa	2,058	31	175	2,264	90.90	9.10
Licenciatura en Historia de México	874	17	46	937	93.28	6.72
Licenciatura en Innovación y Tecnología Educativa (modalidad virtual)	420	55	13	488	86.07	13.93
Licenciatura en Planeación y Desarrollo Regional	553	16	57	626	88.34	11.66
Licenciatura en Sociología	891	8	49	948	93.99	6.01
Licenciatura en Trabajo Social	3,083	68	218	3,369	91.51	8.49
Especialidad	76			76	100.00	0.00
Especialidad en Docencia	76			76	100.00	0.00
Maestría	999		39	1,038	96.24	3.76
Maestría en Ciencias Sociales	121			121	100.00	0.00
Maestría en Derecho Penal y Ciencias Penales	462		38	500	92.40	7.60
Maestría en Educación	168		1	169	99.41	0.59
Maestría en Estudios de Población	102			102	100.00	0.00
Maestría en Gobierno y Gestión Local	114			114	100.00	0.00
Maestría en Historia	32			32	100.00	0.00
Doctorado	393			399	98.50	0.00
Doctorado en Ciencias de la Educación	107		3	110	97.27	2.73
Doctorado en Ciencias Sociales	121			121	100.00	0.00
Doctorado en Estudios de Población	36			36	100.00	0.00
Doctorado en Políticas Públicas	129		3	132	97.73	2.27
Colegio de Posgrado	173		32	205	84.39	15.61
Maestría en Tecnología Educativa (modalidad virtual)	173		32	205	84.39	15.61
San Agustín Tlaxiaca						
Instituto de Ciencias de la Salud (ICSa)	79,675	737	4,423	84,835	93.92	6.08
Licenciatura	78,338	735	4,407	83,480	93.84	6.16
Licenciatura en Cirujano Dentista	9,830	124	703	10,657	92.24	7.76
Licenciatura en Enfermería	11,586	102	493	12,181	95.12	4.88
Licenciatura en Farmacia	4,649	32	439	5,120	90.80	9.20
Licenciatura en Gerontología	4,171	27	160	4,358	95.71	4.29
Licenciatura en Nutrición	9,577	126	548	10,251	93.43	6.57
Licenciatura en Psicología	14,442	113	419	14,974	96.45	3.55



Municipio / Instituto / Escuela / Programa educativo	Aprobado	No acreditado	Reprobado	Exámenes presentados	% de aprobación	% de reprobación
Médico Cirujano	24,083	211	1,645	25,939	92.84	7.16
Especialidad	260		1	261	99.62	0.38
Especialidad en Odontopediatría	77			77	100.00	0.00
Especialidad en Enfermería Neonatal	103		1	104	99.04	0.96
Especialidad en Enfermería Pediátrica	80			80	100.00	0.00
Maestría	835	2	14	851	98.12	1.88
Maestría en Ciencias Biomédicas y de la Salud	118		5	123	95.93	4.07
Maestría en Farmacia Clínica	87			87	100.00	0.00
Maestría en Nutrición Clínica	106	2	3	111	95.50	4.50
Maestría en Salud Pública	388		5	393	98.73	1.27
Maestría Psicología de la Salud	136		1	137	99.27	0.73
Doctorado	242		1	243	99.59	0.41
Doctorado en Ciencias de los Alimentos y Salud Humana	108		1	109	99.08	0.92
Doctorado en Ciencias del Comportamiento Saludable	134			134	100.00	0.00
Instituto de Ciencias Económico Administrativas (ICEA)	61,434	830	3,152	65,416	93.91	6.09
Licenciatura	60,814	826	3,137	64,777	93.88	6.12
Licenciatura en Administración	10,841	113	535	11,489	94.36	5.64
Licenciatura en Comercio Exterior	9,932	129	450	10,511	94.49	5.51
Licenciatura en Contaduría	10,093	45	474	10,612	95.11	4.89
Licenciatura en Economía	2,251	43	320	2,614	86.11	13.89
Licenciatura en Gastronomía	9,395	147	546	10,088	93.13	6.87
Licenciatura en Mercadotecnia	9,608	99	315	10,022	95.87	4.13
Licenciatura en Mercadotecnia modalidad virtual	1,252	157	1	1,410	88.79	11.21
Licenciatura en Turismo	7,442	93	496	8,031	92.67	7.33
Maestría	558	4	12	574	97.21	2.79
Maestría en Administración	243		8	251	96.81	3.19
Maestría en Auditoría	61			61	100.00	0.00
Maestría en Comercio Internacional	20			20	100.00	0.00
Maestría en Estudios Económicos	58	4	4	66	87.88	12.12
Maestría en Gestión Fiscal	176			176	100.00	0.00
Doctorado	62		3	65	95.38	4.62
Doctorado en Ciencias Económico Administrativas	62		3	65	95.38	4.62
Tulancingo de Bravo						
Escuela Preparatoria Número Dos Mineral de la Reforma	51,149		7,673	58,822	86.96	13.04
Instituto de Ciencias Básicas e Ingeniería (ICBI)	59,040	1,792	8,886	69,634	84.79	15.33
Licenciatura	57,149	1,792	8,826	67,767	84.33	15.67
Ingeniería Civil	7,595	178	1,296	9,069	83.75	16.25
Ingeniería de Materiales	1,016	59	214	1,289	78.82	21.18
Ingeniería Electrónica	2,231	43	245	2,519	88.57	11.43
Ingeniería en Geología Ambiental	2,859	45	432	3,336	85.70	14.30
Ingeniería Industrial	8,073	112	1,453	9,638	83.76	16.24
Ingeniería Minero Metalúrgica	2,995	109	525	3,629	82.53	17.47
Ingeniería Telecomunicaciones	2,855	84	332	3,271	87.28	12.72
Licenciatura en Arquitectura	8,388	107	868	9,363	89.59	10.41
Licenciatura en Biología	5,153	97	475	5,725	90.01	9.99
Licenciatura en Ciencias Computacionales	6,531	150	777	7,458	87.57	12.43
Licenciatura en Física y Tecnología Avanzada	1,112	54	330	1,496	74.33	25.67



Municipio / Instituto / Escuela / Programa educativo	Aprobado	No acreditado	Reprobado	Exámenes presentados	% de aprobación	% de reprobación
Ingeniería en Control Automático y Robótica	520	32	99	651	79.88	20.12
Licenciatura en Matemáticas Aplicadas	1,218	34	325	1,577	77.24	22.76
Licenciatura en Química	4,195	463	916	5,574	75.26	24.74
Licenciatura en Química de Alimentos	2,408	225	539	3,172	75.91	24.09
Maestría	1,042		44	1,086	95.95	4.05
Maestría en Ciencias de los Materiales	165		3	168	98.21	1.79
Maestría en Ciencias en Automatización y Control	65			65	100.00	0.00
Maestría en Ciencias en Biodiversidad y Conservación	99			99	100.00	0.00
Maestría en Ciencias en Computación Avanzada y Electrónica	27			27	100.00	0.00
Maestría en Gestión Ambiental	127			127	100.00	0.00
Maestría en Ingeniería Industrial	50		13	63	79.37	20.63
Maestría en Internet de las Cosas	104		8	112	92.86	7.14
Maestría en Física y Tecnología Avanzada	8			8	100.00	0.00
Maestría en Matemáticas	37		6	43	86.05	13.95
Maestría en Matemáticas y su Didáctica	126		9	135	93.33	6.67
Maestría en Química	188		5	193	97.41	2.59
Maestría en Tecnologías de la Información para la Educación	46			46	100.00	0.00
Doctorado	849		16	781	108.71	2.05
Doctorado en Ciencias Ambientales	209		2	211	99.05	0.95
Doctorado en Ciencias Computacionales	5			5	100.00	0.00
Doctorado en Ciencias de los Materiales	317		1	318	99.69	0.31
Doctorado en Ciencias en Automatización y Control	40			40	100.00	0.00
Doctorado en Ciencias en Biodiversidad y Conservación	70		3	73	95.89	4.11
Doctorado en Ciencias en Ingeniería con Énfasis en Análisis y Modelación de Sistemas	42			42	100.00	0.00
Doctorado en Ciencias en Ingeniería Industrial	8			8	100.00	0.00
Doctorado en Química	79		5	84	94.05	5.95
Santiago Tulantepec de Lugo Guerrero	79		5			
Instituto de Ciencias Agropecuarias (ICAp)	23,070	104	3,363	26,537	86.94	13.06
Licenciatura	22,600	103	3,357	26,060	86.72	13.28
Ingeniería Agroindustrial	1,639	6	198	1,843	88.93	11.07
Ingeniería en Agronomía para la Producción Sustentable	4,319	8	540	4,867	88.74	11.26
Ingeniería en Alimentos	1,865	3	451	2,319	80.42	19.58
Ingeniería Forestal	1,061	10	300	1,371	77.39	22.61
Licenciatura en Alimentación Sustentable	838		83	921	90.99	9.01
Licenciatura en Medicina Veterinaria y Zootecnia	9,785	66	1,257	11,108	88.09	11.91
Licenciatura en Gestión de Negocios Agropecuarios	976	6	131	1,113	87.69	12.31



Municipio / Instituto / Escuela / Programa educativo	Aprobado	No acreditado	Reprobado	Exámenes presentados	% de aprobación	% de reprobación
Ingeniería en Biotecnología	2,117	4	397	2,518	84.07	15.93
Maestría	324	1	6	331	97.89	2.11
Maestría en Alimentos	164	1	6	171	95.91	4.09
Maestría en Ciencias y Tecnología Agrícola y Forestal Sustentable	79			79	100.00	0.00
Maestría en Ciencias Zootécnicas y Salud Animal	81			81	100.00	0.00
Doctorado	146			146	100.00	0.00
Doctorado en Ciencias Agropecuarias	146			146	100.00	0.00
Área Académica de Medicina	5,169		194	5,363	96.38	3.62
Médico Cirujano	5,169	2	194	5,365	96.35	3.65
Actopan						
Escuela Superior de Actopan	35,459	103	3,255	38,817	91.35	8.65
Medio Superior	14,578		1,682	16,260	89.66	10.34
Bachillerato	14,578		1,682	16,260	89.66	10.34
Licenciatura	20,881	103	1,573	22,557	92.57	7.43
Licenciatura en Creación y Desarrollo de Empresas	1,504	8	87	1,599	94.06	5.94
Licenciatura en Derecho	8,955	44	688	9,687	92.44	7.56
Licenciatura en Diseño Gráfico	6,203	28	521	6,752	91.87	8.13
Licenciatura en Psicología	4,219	23	277	4,519	93.36	6.64
Apan						
Escuela Superior de Apan	4,837	103	1,004	5,944	81.38	18.62
Ingeniería Económica y Financiera	1,619	39	207	1,865	86.81	13.19
Ingeniería en Biociencias	1,214	19	219	1,452	83.61	16.39
Ingeniería en Nanotecnología	1,523	42	426	1,991	76.49	23.51
Ingeniería en Tecnología del Frío	481	3	152	636	75.63	24.37
Atotonilco de Tula						
Escuela Superior de Atotonilco de Tula	9,251	2	1,903	11,156	82.92	17.08
Medio Superior	5,886		1,457	7,343	80.16	19.84
Bachillerato	5,886		1,457	7,343	80.16	19.84
Licenciatura	3,365	2	446	3,813	88.25	11.75
Licenciatura en Psicología	3,365	2	446	3,813	88.25	11.75
Huejutla de Reyes						
Escuela Superior de Huejutla	20,512	10	2,292	22,814	89.91	10.09
Medio Superior	11,079		996	12,075	91.75	8.25
Bachillerato	11,079		996	12,075	91.75	8.25
Licenciatura	9,433	10	1,296	10,739	87.84	12.16
Licenciatura en Administración	1,464	3	75	1,542	94.94	5.06
Licenciatura en Ciencias Computacionales	91	1	24	116	78.45	21.55
Licenciatura en Derecho	3,187	2	270	3,459	92.14	7.86
Licenciatura en Enfermería	3,283	4	616	3,903	84.11	15.89
Médico Cirujano	1,408		311	1,719	81.91	18.09
Tepeapulco						
Escuela Superior de Ciudad Sahagún	23,487	45	2,365	25,897	90.69	9.31
Medio Superior	15,004		1,551	16,555	90.63	9.37
Bachillerato	15,004		1,551	16,555	90.63	9.37
Licenciatura	8,400	45	807	9,252	90.79	9.21
Ingeniería Industrial	3,295	21	328	3,644	90.42	9.58
Licenciatura en Contaduría	2,653	7	274	2,934	90.42	9.58
Ingeniería Mecánica	2,452	17	205	2,674	91.70	8.30
Maestría	83		7	90	92.22	7.78
Maestría en Gestión y Desarrollo de Nuevas Tecnologías	83		7	90	92.22	7.78



Municipio / Instituto / Escuela / Programa educativo	Aprobado	No acreditado	Reprobado	Exámenes presentados	% de aprobación	% de reprobación
Tepeji del Río de Ocampo						
<i>Escuela Superior de Tepeji del Río</i>	18,780	10	2,822	21,612	86.90	13.10
Medio superior	12,585		2,124	14,709	85.56	14.44
Bachillerato	12,585		2,124	14,709	85.56	14.44
Licenciatura	6,154	10	697	6,861	89.70	10.30
Ingeniería Industrial	1,966	2	363	2,331	84.34	15.66
Licenciatura en Administración	2,361	2	235	2,598	90.88	9.12
Médico Cirujano	1,827	6	99	1,932	94.57	5.43
Maestría	41		1	42	97.62	2.38
Maestría en Gestión y Desarrollo de Nuevas Tecnologías	41		1	42	97.62	2.38
Tizayuca						
<i>Escuela Superior de Tizayuca</i>	24,632	40	2,427	27,099	90.90	9.10
Medio superior	18,944		1,629	20,573	92.08	7.92
Bachillerato	18,944		1,629	20,573	92.08	7.92
Licenciatura	5,600	40	798	6,438	86.98	13.02
Ingeniería en Computación	5			5	100.00	0.00
Ingeniería en Tecnologías de Automatización	1,211	16	246	1,473	82.21	17.79
Licenciatura en Tecnologías de la Información	1,214	10	214	1,438	84.42	15.58
Licenciatura en Turismo	3,170	14	338	3,522	90.01	9.99
Maestría	88			88	100.00	0.00
Maestría en Gestión y Desarrollo de Nuevas Tecnologías	88		2	90	97.78	2.22
Tlahuelilpan						
<i>Escuela Superior de Tlahuelilpan</i>	28,706	28	2,812	31,546	91.00	9.00
Medio superior	15,395		1,759	17,154	89.75	10.25
Bachillerato	15,395		1,759	17,154	89.75	10.25
Licenciatura	13,311	28	1,053	14,392	92.49	7.51
Licenciatura en Administración	3,696	8	247	3,951	93.55	6.45
Licenciatura en Enfermería	6,324	19	450	6,793	93.10	6.90
Ingeniería de Software	1,382	1	97	1,480	93.38	6.62
Médico Cirujano	1,909		259	2,168	88.05	11.95
Zimapán						
<i>Escuela Superior de Zimapán</i>	8,064	15	1,535	9,614	83.88	16.12
Medio superior	4,799		971	5,770	83.17	16.83
Bachillerato	4,799		971	5,770	83.17	16.83
Licenciatura	3,265	15	564	3,844	84.94	15.06
Licenciatura en Derecho	1,696	3	387	2,086	81.30	18.70
Licenciatura en Contaduría	1,062	1	123	1,186	89.54	10.46
Ingeniería en Procesamiento de Recursos Minerales	507	11	54	572	88.64	11.36
Lolotla						
<i>Escuela Preparatoria Número Cinco</i>	2,701		133	2,834	95.31	4.69
Tlaxcoapan						
<i>Escuela Preparatoria Número Seis</i>	4,896		454	5,350	70.22	29.78
Ixmiquilpan						
<i>Escuela Preparatoria Número Siete</i>	7,452		361	7,813	95.38	4.62



Retención

Del 1° al 2° ciclo

Nivel	% 2018	% 2019	% 2020	% 2021	% 2022	% 2023
Bachillerato	65	67	78	86	84	92
Licenciatura	74	74	76	77	73	77

Del 1° al 2° ciclo de bachillerato

Escuela	% de retención
Escuela Preparatoria Número Uno	90
Escuela Preparatoria Número Dos	87
Escuela Preparatoria Número Tres	90
Escuela Preparatoria Número Cuatro	80
Escuela Preparatoria Número Cinco	98
Escuela Preparatoria Número Seis	85
Escuela Preparatoria Número Siete	97
Escuela Superior de Actopan	96
Escuela Superior de Atotonilco de Tula	95
Escuela Superior de Ciudad Sahagún	95
Escuela Superior de Huejutla	91
Escuela Superior de Tepeji del Río	89
Escuela Superior de Tizayuca	94
Escuela Superior de Tlahuelilpan	93
Escuela Superior de Zimapán	95
Retención de bachillerato	92

Del 1° al 2° ciclo de licenciatura, por municipio, instituto, escuela superior y programa educativo

Municipio / Instituto / Escuela superior / Programa educativo	% de retención
Santiago Tulantepec de Lugo Guerrero	
<i>Instituto de Ciencias Agropecuarias</i>	79
Ingeniería Agroindustrial	86
Ingeniería en Agronomía para la Producción Sustentable	78
Ingeniería en Alimentación Sustentable	74
Ingeniería en Alimentos	76
Ingeniería Forestal	68
Licenciatura en Medicina Veterinaria y Zootecnia	89
Mineral de la Reforma	
<i>Instituto de Ciencias Básicas e Ingeniería</i>	63
Ingeniería Civil	69
Ingeniería de Materiales	79
Ingeniería en Electrónica	72
Ingeniería en Geología Ambiental	62
Ingeniería en Telecomunicaciones	70
Ingeniería Industrial	61
Ingeniería Minero Metalúrgico	45
Licenciatura en Arquitectura	67



Municipio / Instituto / Escuela superior / Programa educativo	% de retención
Licenciatura en Biología	73
Licenciatura en Ciencias Computacionales	74
Licenciatura en Física y Tecnología Avanzada	44
Licenciatura en Matemáticas Aplicadas	36
Licenciatura en Química	61
Licenciatura en Química en Alimentos	68
San Agustín Tlaxiaca	
<i>Instituto de Ciencias Económico Administrativas</i>	80
Licenciatura en Administración	80
Licenciatura en Comercio Exterior	85
Licenciatura en Contaduría	91
Licenciatura en Economía	76
Licenciatura en Gastronomía	81
Licenciatura en Mercadotecnia	87
Licenciatura en Turismo	84
Licenciatura en Mercadotecnia modalidad virtual	55
<i>Instituto de Ciencias de la Salud</i>	86
Licenciatura en Cirujano Dentista	95
Licenciatura en Psicología	91
Licenciatura en Gerontología	79
Licenciatura en Enfermería	87
Licenciatura en Farmacia	84
Licenciatura en Nutrición	86
Médico Cirujano	80
Pachuca de Soto	
<i>Instituto de Ciencias Sociales y Humanidades</i>	73
Licenciatura en Antropología Social	44
Licenciatura en Ciencia Política y Administración Pública	75
Licenciatura en Ciencias de la Educación	89
Licenciatura en Comunicación	85
Licenciatura en Derecho	93
Licenciatura en Enseñanza de la Lengua Inglesa	84
Licenciatura en Historia de México	71
Licenciatura en Innovación y Tecnología Educativa (modalidad virtual)	87
Licenciatura en Planeación y Desarrollo Regional	49
Licenciatura en Sociología	69
Licenciatura en Trabajo Social	53
Mineral del Monte	
<i>Instituto de Artes</i>	77
Licenciatura en Teatro	97
Licenciatura en Artes Visuales	79
Licenciatura en Danza	65
Licenciatura en Música	67
Tepeapulco	
<i>Escuela Superior de Ciudad Sahagún</i>	71
Ingeniería Industrial	79
Ingeniería Mecánica	62
Licenciatura en Contaduría	72
Tlahuelilpan	
<i>Escuela Superior de Tlahuelilpan</i>	87
Ingeniería de Software	90
Licenciatura en Administración	83



Municipio / Instituto / Escuela superior / Programa educativo	% de retención
Licenciatura en Enfermería	87
Actopan	
Escuela Superior de Actopan	82
Licenciatura en Creación y Desarrollo de Empresas	77
Licenciatura en Derecho	86
Licenciatura en Diseño Gráfico	86
Licenciatura en Psicología	79
Apan	
Escuela Superior de Apan	63
Ingeniería Económica y Financiera	78
Ingeniería en Biociencias	68
Ingeniería en Nanotecnología	66
Ingeniería en Tecnología del Frío	40
Atotonilco de Tula	
Escuela Superior de Atotonilco de Tula	85
Licenciatura en Psicología	85
Tizayuca	
Escuela Superior de Tizayuca	76
Ingeniería en Automatización Industrial	86
Ingeniería en Tecnologías de la Información	59
Licenciatura en Turismo	83
Huejutla de Reyes	
Escuela Superior de Huejutla	86
Licenciatura en Administración	97
Licenciatura en Ciencias Computacionales	
Licenciatura en Derecho	84
Licenciatura en Enfermería	77
Tepeji del Río de Ocampo	
Escuela Superior de Tepeji del Río	76
Ingeniería Industrial	82
Licenciatura en Administración	70
Zimapán	
Escuela Superior de Zimapán	69
Ingeniería en Procesamiento de Recursos Minerales	66
Licenciatura en Contaduría	68
Licenciatura en Derecho	72
Promedio	77

Sistema incorporado

Población escolar

Nivel	2018	2019	2020	2021	2022	2023
Bachillerato	6,159	4,464	5,622	5,240	4,964	4,873
Licenciatura	1,143	904	969	900	973	997
Total	7,302	5,368	6,591	6,140	5,937	5,870



Población escolar, por nivel educativo, escuela y género

Nivel educativo / Escuela	Femenino	Masculino	Total
Medio superior			
1. Centro Educativo Cultural Bilingüe "Tollantzingo"	134	101	235
2. Centro Universitario Continental	415	338	753
3. Colegio Pedro de Gante A. C.	139	128	267
4. Escuela Preparatoria de Apan	33	22	55
5. Escuela Preparatoria de Atotonilco de Tula, A.C.	35	30	65
6. Escuela Preparatoria Gabriela Mistral	30	21	51
7. Escuela Preparatoria Justo Sierra	180	170	350
8. Escuela Preparatoria Lic. Jesús Ángeles Contreras	133	102	235
9. Escuela Preparatoria Mangas	57	34	91
10. Escuela Preparatoria Morelos	297	255	552
11. Escuela Preparatoria Ricardo Flores Magón	60	50	110
12. Escuela Preparatoria San Felipe Orizatlán	43	34	77
13. Preparatoria Dr. Alberto Zoebisch Sánchez	469	431	900
14. Preparatoria Dr. Jorge A. Berganza y de la Torre	69	73	142
15. Preparatoria Ing. Carlos Herrera Ordoñez	105	62	167
16. Preparatoria Sor Juana Inés de la Cruz	487	336	823
Superior			
1. Centro Universitario Continental	533	464	997
Total	3,219	2,651	5,870

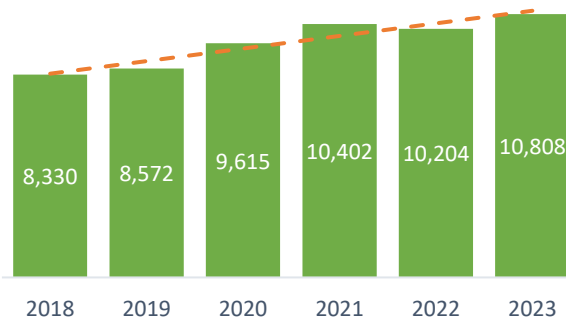
Egresados

Por nivel educativo

Nivel	2018	2019	2020	2021	2022	2023
Bachillerato	3,451	3,968	4,763	5,377	5,033	5,227
Licenciatura	4,589	4,384	4,508	4,652	4,870	5,264
Especialidad	15	17	38	72	23	13
Maestría	219	152	250	228	195	220
Doctorado	56	51	56	73	83	84
Total	8,330	8,572	9,615	10,402	10,204	10,808

Figura 10

Comportamiento de los egresados en la UAEH



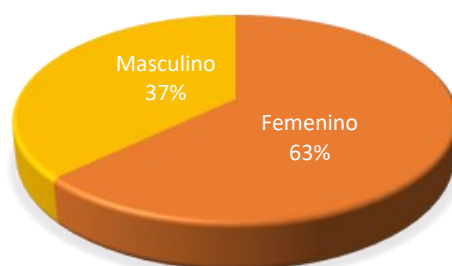


Por nivel educativo y género

Nivel	Femenino	Masculino	Total
Bachillerato	3,269	1,958	5,227
Licenciatura	3,328	1,936	5,264
Especialidad	11	2	13
Maestría	141	79	220
Doctorado	45	39	84
Total	6,794	4,014	10,808

Figura 11

Proporción de los egresados, por género



Egresados, por municipio, escuela o instituto, programa educativo y género

Municipio / Instituto / Escuela / Escuela superior / Programa educativo	Femenino	Masculino	Total
Mineral del Monte			
Instituto de Artes	61	35	96
Licenciatura en Arte Dramático	13	4	17
Licenciatura en Artes Visuales	12	4	16
Licenciatura en Danza	28	13	41
Licenciatura en Música	4	11	15
Maestría en Patrimonio Cultural de México	4	3	7
Tulancingo de Bravo			
Escuela Preparatoria Número Dos	575	352	927
Santiago Tulantepec de Lugo Guerrero			
Instituto de Ciencias Agropecuarias	211	138	349
Ingeniería Agroindustrial	18	14	32
Ingeniería en Agronomía para la Producción Sustentable	31	42	73
Ingeniería en Alimentos	32	10	42
Ingeniería en Manejo de Recursos Forestales	19	10	29
Licenciatura en Alimentación Sustentable	12	4	16
Licenciatura en Medicina Veterinaria y Zootecnia	82	46	128
Maestría en Alimentos	13	3	16
Maestría en Ciencias y Tecnología Agrícola y Forestal Sustentable	4	4	8
Doctorado en Ciencias Agropecuarias		5	5
Instituto de Ciencias de la Salud	32	7	39
Médico Cirujano	32	7	39

Municipio / Instituto / Escuela / Escuela superior / Programa educativo	Femenino	Masculino	Total
Pachuca de Soto			
Escuelas preparatorias	1,352	871	2,223
Escuela Preparatoria Número Uno	813	538	1,351
Escuela Preparatoria Número Tres	304	177	481
Escuela Preparatoria Número Cuatro	235	156	391
Instituto de Ciencias Sociales y Humanidades	451	194	645
Licenciatura en Antropología Social	8	2	10
Licenciatura en Ciencia Política y Administración Pública	46	27	73
Licenciatura en Ciencias de la Educación	68	16	84
Licenciatura en Comunicación	54	33	87
Licenciatura en Derecho	88	52	140
Licenciatura en Enseñanza de la Lengua Inglesa	24	13	37
Licenciatura en Historia de México	12	5	17
Licenciatura en Innovación y Tecnología Educativa (modalidad Virtual)	11	1	12
Licenciatura en Planeación y Desarrollo Regional	22	9	31
Licenciatura en Sociología	15	6	21
Licenciatura en Trabajo Social	62	8	70
Maestría en Ciencias de la Educación	11	5	16
Maestría en Ciencias Sociales	8	1	9
Maestría en Derecho Penal	4	8	12
Doctorado en Ciencias de la Educación	4		4
Doctorado en Ciencias Sociales	6	4	10
Doctorado en Políticas Públicas	8	4	12
Mineral de la Reforma			
Instituto de Ciencias Básicas e Ingeniería	486	637	1,123
Ingeniería Civil	26	102	128
Ingeniería en Ciencia de los Materiales	16	13	29
Ingeniería en Electrónica	8	44	52
Ingeniería en Geología Ambiental	44	23	67
Ingeniería en Telecomunicaciones	22	36	58
Ingeniería Industrial	58	77	135
Ingeniería Minero Metalúrgica	22	34	56
Licenciatura en Arquitectura	65	79	144
Licenciatura en Biología	66	29	95
Licenciatura en Ciencias Computacionales	33	80	113
Licenciatura en Física y Tecnología Avanzada	4	9	13
Licenciatura en Matemáticas Aplicadas	7	3	10
Licenciatura en Química	34	31	65
Licenciatura en Química de Alimentos	46	22	68
Maestría en Ciencias de los Materiales	4	7	11
Maestría en Ciencias en Automatización y Control	1	2	3
Maestría en Ciencias en Biodiversidad y Conservación	4	7	11
Maestría en Ciencias en Computación Avanzada y Electrónica		2	2
Maestría en Gestión Ambiental	2		2
Maestría en Ingeniería Industrial		1	1
Maestría en Internet de las Cosas		3	3
Maestría en Matemáticas y su Didáctica	2		2
Maestría en Matemáticas	1	5	6



Municipio / Instituto / Escuela / Escuela superior / Programa educativo	Femenino	Masculino	Total
Maestría en Química	5	5	10
Maestría en Tecnologías de la Información para la Educación	3	1	4
Doctorado en Ciencias Ambientales	2	2	4
Doctorado en Ciencias de los Materiales	2	4	6
Doctorado en Automatización y Control		4	4
Doctorado en Ciencias en Biodiversidad y Conservación	3	4	7
Doctorado en Ciencias en Ingeniería con Énfasis en Análisis y Modelación de Sistemas	1	2	3
Doctorado en Química	5	6	11
Colegio de Posgrado	10	3	13
Maestría en Tecnología Educativa (modalidad virtual)	10	3	13
San Agustín Tlaxiaca			
Instituto de Ciencias Económico Administrativas	583	361	944
Licenciatura en Administración	85	69	154
Licenciatura en Comercio Exterior	96	53	149
Licenciatura en Contaduría	84	75	159
Licenciatura en Economía	14	20	34
Licenciatura en Gastronomía	83	42	125
Licenciatura en Mercadotecnia	98	61	159
Licenciatura en Mercadotecnia (modalidad virtual)	8	4	12
Licenciatura en Turismo	92	31	123
Maestría en Administración	11	2	13
Maestría en Auditoría	3	1	4
Maestría en Estudios Económicos	1		1
Maestría en Gestión Fiscal	5	2	7
Doctorado en Ciencias Económico Administrativas	3	1	4
Instituto de Ciencias de la Salud	866	259	1,125
Cirujano Dentista	71	24	95
Licenciatura en Enfermería	96	23	119
Licenciatura en Farmacia	37	14	51
Licenciatura en Gerontología	128	18	146
Médico Cirujano	91	51	142
Licenciatura en Nutrición	56	14	70
Licenciatura en Psicología	322	99	421
Especialidad en Enfermería Neonatal	5	2	7
Especialidad en Enfermería Pediátrica	4		4
Especialidad en Odontopediatría	2		2
Maestría en Ciencias Biomédicas y de la Salud	7	3	10
Maestría en Ciencias de la Salud con Énfasis en Salud Pública e Investigación Clínica	17	2	19
Maestría en Farmacia Clínica	4	2	6
Maestría en Nutrición Clínica	8	1	9
Maestría Psicología de la Salud	7	3	10
Doctorado en Ciencias de los Alimentos y Salud Humana	11	3	14
Actopan			
Escuela Superior de Actopan	461	187	648
Bachillerato	180	85	265
Licenciatura en Creación y Desarrollo de Empresas	16	12	28

Municipio / Instituto / Escuela / Escuela superior / Programa educativo	Femenino	Masculino	Total
Licenciatura en Derecho	97	39	136
Licenciatura en Diseño Gráfico	63	36	99
Licenciatura en Psicología	105	15	120
Apan			
Escuela Superior de Apan	64	27	91
Ingeniería Económica y Financiera	23	9	32
Ingeniería en Biociencias	16	8	24
Ingeniería en Nanotecnología	15	7	22
Ingeniería en Tecnología del Frío	10	3	13
Atotonilco de Tula			
Escuela Superior de Atotonilco de Tula	163	50	213
Bachillerato	77	40	117
Licenciatura en Psicología	86	10	96
Huejutla de Reyes			
Escuela Superior de Huejutla	196	107	303
Bachillerato	95	59	154
Licenciatura en Administración	8	13	21
Licenciatura en Ciencias Computacionales	3	2	5
Licenciatura en Derecho	31	17	48
Licenciatura en Enfermería	59	16	75
Tepeapulco			
Escuela Superior de Ciudad Sahagún	249	179	428
Bachillerato	162	97	259
Ingeniería Industrial	32	35	67
Ingeniería Mecánica	6	30	36
Licenciatura en Contaduría	47	16	63
Maestría en Gestión y Desarrollo de Nuevas Tecnologías	2	1	3
Tepeji del Río de Ocampo			
Escuela Superior de Tepeji del Río	183	104	287
Bachillerato	146	72	218
Ingeniería Industrial	19	18	37
Licenciatura en Administración	18	12	30
Maestría en Gestión y Desarrollo de Nuevas Tecnologías		2	2
Tizayuca			
Escuela Superior de Tizayuca	286	214	500
Bachillerato	233	162	395
Ingeniería en Automatización Industrial	3	19	22
Licenciatura en Tecnologías de la Información	3	12	15
Licenciatura en Turismo	47	21	68
Tlahuelilpan			
Escuela Superior de Tlahuelilpan	268	131	399
Bachillerato	187	90	277
Ingeniería de Software	2	16	18
Licenciatura en Administración	35	17	52
Licenciatura en Enfermería	44	8	52
Zimapan			
Escuela Superior de Zimapan	101	61	162
Bachillerato	66	33	99
Ingeniería en Procesamiento de Recursos Minerales	7	19	26
Licenciatura en Contaduría	14	3	17



Municipio / Instituto / Escuela / Escuela superior / Programa educativo	Femenino	Masculino	Total
Licenciatura en Derecho	14	6	20
Lolotla			
<i>Escuela Preparatoria Número Cinco</i>	19	16	35
<i>Tlaxcoapan</i>			
<i>Escuela Preparatoria Número Seis</i>	65	28	93
<i>Ixmiquilpan</i>			
<i>Escuela Preparatoria Número Siete</i>	112	53	165
Total	6,794	4,014	10,808

Titulación

Títulos y grados emitidos, por nivel de estudios

Nivel	2018	2019	2020	2021	2022	2023
Profesional asociado	1	5	1			
Licenciatura	4,295	4,293	2,607	4,521	4,527	5,236
Especialidad	57	75	57	82	70	91
Maestría	118	157	104	171	137	127
Doctorado	30	52	30	48	57	63
Total	4,501	4,582	2,799	4,822	4,791	5,517

Títulos y exámenes de grado, por instituto y escuela superior

Instituto / Escuela superior / Modalidad	2018	2019	2020	2021	2022	2023
Instituto de Artes				2	4	4
Instituto de Ciencias Agropecuarias	7	17	7	16	22	25
Instituto de Ciencias Básicas e Ingeniería	61	54	26	73	55	54
Instituto de Ciencias de la Salud	66	82	47	87	83	105
Instituto de Ciencias Económico Administrativas	7	15	12	23	7	16
Instituto de Ciencias Sociales y Humanidades	49	71	72	74	74	63
Escuela Superior de Ciudad Sahagún					3	4
Escuela Superior de Tepeji del Río						2
Escuela Superior de Tizayuca					1	1
Modalidad Virtual	31	45	27	26	15	7
Total	221	284	191	301	264	281

Títulos y exámenes de grado, por instituto, escuela superior, programa educativo y género

Instituto / Escuela superior / Programa educativo	Femenino	Masculino	Total
Instituto de Artes	80	65	145
Licenciatura en Arte Dramático	18	8	26
Licenciatura en Artes Visuales	19	8	27
Licenciatura en Danza	16	12	28
Licenciatura en Música	23	37	60
Maestría en Patrimonio Cultural de México	4		4
Instituto de Ciencias Agropecuarias	151	120	271
Licenciatura de Ingeniería en Alimentos	19	7	26
Licenciatura en Alimentación Sustentable	7	2	9



Instituto / Escuela superior / Programa educativo	Femenino	Masculino	Total
Ingeniería Agroindustrial	12	11	23
Ingeniería en Agronomía para la Producción Sustentable	23	30	53
Ingeniería en Manejo de Recursos Forestales	13	10	23
Licenciatura en Medicina Veterinaria y Zootecnia	60	52	112
Maestría en Ciencia de los Alimentos	12	5	17
Maestría en Ciencias y Tecnología Agrícola y Forestal Sustentable	2	2	4
Doctorado en Ciencias Agropecuarias	3	1	4
Instituto de Ciencias Básicas e Ingeniería	402	509	911
Licenciatura de Química en Alimentos	39	15	54
Licenciatura en Arquitectura	55	45	100
Licenciatura en Biología	54	24	78
Licenciatura en Ciencias Computacionales	12	48	60
Licenciatura en Física y Tecnología Avanzada	6	11	17
Ingeniería Civil	16	45	61
Ingeniería en Ciencia de los Materiales	9	16	25
Ingeniería en Electrónica	5	29	34
Ingeniería en Geología Ambiental	40	26	66
Ingeniería en Telecomunicaciones	20	50	70
Ingeniería Industrial	56	100	156
Ingeniería Minero Metalúrgica	26	41	67
Licenciatura en Matemáticas Aplicadas	12	3	15
Licenciatura en Química	32	22	54
Maestría en Ciencias de los Materiales	2	3	5
Maestría en Ciencias en Automatización y Control		4	4
Maestría en Ciencias en Biodiversidad y Conservación	2		2
Maestría en Ciencias en Computación Avanzada y Electrónica	1	1	
Maestría en Ciencias en Matemáticas y su Didáctica	1	3	4
Maestría en Matemáticas		2	2
Maestría en Química	6	4	10
Maestría en Tecnologías de la Información para la Educación	2		2
Doctorado en Ciencias Ambientales	2	2	4
Doctorado en Ciencias Computacionales		2	2
Doctorado en Ciencias de los Materiales	2	7	9
Doctorado en Ciencias en Automatización y Control		1	1
Doctorado en Ciencias en Biodiversidad y Conservación	1	1	2
Doctorado en Ciencias en Ingeniería, con Énfasis en Análisis y Modelación de Sistemas	1		1
Doctorado en Química	1	4	5
Instituto de Ciencias de la Salud	971	383	1,354
Licenciatura en Enfermería	1		1
Licenciatura de Cirujano Dentista	158	70	228
Licenciatura en Enfermería	233	52	285
Licenciatura en Farmacia	34	10	44
Licenciatura en Gerontología	45	7	52
Médico Cirujano	182	133	315
Licenciatura en Nutrición	101	28	129
Licenciatura en Psicología	148	47	195
Especialidad en Anestesiología	2	2	4
Especialidad en Cirugía General		2	2
Especialidad en Enfermería Neonatal	8	1	9
Especialidad en Ginecología y Obstetricia	3	3	6
Especialidad en Medicina de Urgencias	4	5	9
Especialidad en Medicina del Enfermo en Estado Crítico		4	4



Instituto / Escuela superior / Programa educativo	Femenino	Masculino	Total
Especialidad en Medicina Interna	1	5	6
Especialidad en Neonatología	2	1	3
Especialidad en Ortopedia	2	3	5
Especialidad en Pediatría	15	6	21
Especialidad en Odontopediatría	8		8
Maestría en Ciencias Biomédicas y de la Salud	5	1	6
Maestría en Farmacia Clínica	2		2
Maestría en Nutrición Clínica	2		2
Maestría en Salud Pública	6		6
Maestría Psicología de la Salud	3	2	5
Doctorado en Ciencias de los Alimentos y Salud Humana	6	1	7
Instituto de Ciencias Económico Administrativas	584	348	932
Licenciatura en Administración	77	58	135
Licenciatura en Comercio Exterior	149	59	208
Licenciatura en Contaduría	85	68	153
Licenciatura en Economía	17	22	39
Licenciatura en Gastronomía	58	42	100
Licenciatura en Mercadotecnia	80	41	121
Licenciatura en Mercadotecnia (modalidad virtual)	18	21	39
Licenciatura en Turismo	91	30	121
Maestría en Administración	5	2	7
Maestría en Auditoría	1		1
Maestría en Estudios Económicos		1	1
Maestría en Gestión Fiscal	1	2	3
Doctorado en Ciencias Económico Administrativas	2	2	4
Instituto de Ciencias Sociales y Humanidades	430	221	651
Licenciatura en Antropología Social	9	3	12
Licenciatura en Ciencias de la Comunicación	65	54	119
Licenciatura en Ciencias de la Educación	52	8	60
Licenciatura en Ciencias Políticas y Administración Pública	51	41	92
Licenciatura en Derecho	81	55	136
Licenciatura en Historia de México	12	13	25
Licenciatura en Innovación y Tecnología Educativa (modalidad virtual)	4	2	6
Licenciatura en la Enseñanza de la Lengua Inglesa	21	9	30
Licenciatura en Planeación y Desarrollo Regional	9	2	11
Licenciatura en Sociología	8	5	13
Licenciatura en Trabajo Social	79	5	84
Especialidad en Docencia	11	3	14
Maestría en Ciencias de la Educación		1	1
Maestría en Ciencias Sociales	3	1	4
Maestría en Derecho	2	4	6
Maestría en Estudios de Población	3	1	4
Maestría en Gobierno y Gestión Local	3	6	9
Maestría en Historia		1	1
Doctorado en Ciencias de la Educación	1		1
Doctorado en Ciencias Sociales	7		7
Doctorado en Estudios de Población	2		2
Doctorado en Políticas Públicas	7	7	14
Escuela Superior de Actopan	211	79	290
Licenciatura en Creación y Desarrollo de Empresas	30	6	36
Licenciatura en Derecho	85	45	130
Licenciatura en Diseño Gráfico	46	24	70

Instituto / Escuela superior / Programa educativo	Femenino	Masculino	Total
Licenciatura en Psicología	50	4	54
Escuela Superior de Apan	31	18	49
Ingeniería Económica y Financiera	4	1	5
Ingeniería en Biociencias	11	5	16
Ingeniería en Nanotecnología	10	10	20
Ingeniería en Tecnología del Frío	6	2	8
Escuela Superior de Atotonilco de Tula	46	5	51
Licenciatura en Inteligencia de Mercados	13	3	16
Licenciatura en Psicología	33	2	35
Escuela Superior de Ciudad Sahagún	51	67	118
Licenciatura en Contaduría	25	10	35
Ingeniería Industrial	24	28	52
Ingeniería Mecánica		27	27
Maestría en Gestión y Desarrollo de Nuevas Tecnologías	2	2	4
Escuela Superior de Huejutla	199	70	269
Licenciatura en Administración	27	16	43
Licenciatura en Ciencias Computacionales		3	3
Licenciatura en Derecho	37	24	61
Licenciatura en Enfermería	135	27	162
Escuela Superior de Tepeji Del Rio	33	18	51
Licenciatura en Administración	23	6	29
Ingeniería Industrial	10	10	20
Maestría en Gestión y Desarrollo de Nuevas Tecnologías		2	2
Escuela Superior de Tizayuca	71	47	118
Licenciatura en Gestión Tecnológica	12	8	20
Ingeniería en Automatización Industrial	1	6	7
Ingeniería en Computación	3	7	10
Ingeniería en Tecnologías de Automatización	2	10	12
Licenciatura en Tecnologías de la Información	2	5	7
Licenciatura en Turismo	50	11	61
Maestría en Gestión y Desarrollo de Nuevas Tecnologías	1		1
Escuela Superior de Tlahuelilpan	174	56	230
Licenciatura en Administración	50	20	70
Licenciatura en Enfermería	116	16	132
Ingeniería de Software	8	20	28
Escuela Superior de Zimapán	48	22	70
Licenciatura en Contaduría	26	5	31
Licenciatura en Derecho	14	7	21
Ingeniería en Procesamiento de Recursos Minerales	8	10	18
Colegio de Posgrado	4	3	7
Maestría en Tecnología Educativa (modalidad virtual)	4	3	7
Total	3,486	2,031	5,517

Tasa de titulación, por municipio, instituto o escuela superior y programa educativo

Municipio / Instituto / Escuela superior / Programa educativo	% Tasa de titulación
Santiago Tulantepec de Lugo Guerrero	
Instituto de Ciencias Agropecuarias	30
Ingeniería Agroindustrial	39
Ingeniería en Agronomía para la Producción Sustentable	31
Ingeniería en Alimentos	22



Municipio / Instituto / Escuela superior / Programa educativo	% Tasa de titulación
Ingeniería Forestal	22
Licenciatura en Medicina Veterinaria y Zootecnia	27
Ingeniería en Alimentación Sustentable	39
Mineral de la Reforma	
<i>Instituto de Ciencias Básicas e Ingeniería</i>	25
Ingeniería Civil	19
Ingeniería de Materiales	34
Ingeniería en Electrónica	22
Ingeniería en Geología Ambiental	35
Ingeniería en Telecomunicaciones	40
Ingeniería Industrial	38
Ingeniería Minero Metalúrgico	22
Licenciatura en Arquitectura	17
Licenciatura en Biología	30
Licenciatura en Ciencias Computacionales	17
Licenciatura en Física y Tecnología Avanzada	13
Licenciatura en Matemáticas Aplicadas	15
Licenciatura en Química	29
Licenciatura en Química de Alimentos	16
San Agustín Tlaxiaca	
<i>Instituto de Ciencias Económico Administrativas</i>	31
Licenciatura en Administración	41
Licenciatura en Comercio Exterior	53
Licenciatura en Contaduría	42
Licenciatura en Economía	16
Licenciatura en Gastronomía	12
Licenciatura en Mercadotecnia	36
Licenciatura en Turismo	32
Licenciatura en Mercadotecnia modalidad virtual	17
<i>Instituto de Ciencias de la Salud</i>	44
Licenciatura en Cirujano Dentista	62
Licenciatura en Farmacia	23
Licenciatura en Gerontología	23
Licenciatura en Nutrición	41
Licenciatura en Psicología	41
Licenciatura en Enfermería	69
Médico Cirujano	49
Pachuca de Soto	
<i>Instituto de Ciencias Sociales y Humanidades</i>	27
Licenciatura en Antropología Social	6
Licenciatura en Ciencia Política y Administración Pública	39
Licenciatura en Ciencias de la Educación	59
Licenciatura en Comunicación	37
Licenciatura en Derecho	68
Licenciatura en Enseñanza de la Lengua Inglesa	14
Licenciatura en Historia de México	3
Licenciatura en Planeación y Desarrollo Regional	10
Licenciatura en Sociología	8
Licenciatura en Trabajo Social	31
Licenciatura en Innovación y Tecnología Educativa (modalidad virtual)	23
Mineral del Monte	
<i>Instituto de Artes</i>	20



Municipio / Instituto / Escuela superior / Programa educativo	% Tasa de titulación
Licenciatura en Artes Visuales	20
Licenciatura en Teatro	28
Licenciatura en Danza	5
Licenciatura en Música	29
Tepeapulco	
Escuela Superior de Ciudad Sahagún	36
Ingeniería Industrial	44
Ingeniería Mecánica	28
Licenciatura en Contaduría	35
Tlahuelilpan	
Escuela Superior de Tlahuelilpan	40
Ingeniería de Software	32
Licenciatura en Administración	43
Licenciatura en Enfermería	46
Actopan	
Escuela Superior de Actopan	35
Licenciatura en Creación y Desarrollo de Empresas	34
Licenciatura en Derecho	52
Licenciatura en Diseño Gráfico	26
Licenciatura en Psicología	28
Tizayuca	
Escuela Superior de Tizayuca	25
Ingeniería en Tecnologías de Automatización	16
Licenciatura en Gestión Tecnológica	41
Licenciatura en Tecnologías de la Información	17
Licenciatura en Turismo	27
Huejutla de Reyes	
Escuela Superior de Huejutla	70
Licenciatura en Administración	62
Licenciatura en Derecho	83
Licenciatura en Enfermería	64
Tepeji del Río de Ocampo	
Escuela Superior de Tepeji del Río	24
Ingeniería Industrial	15
Licenciatura en Administración	33
Zimapán	
Escuela Superior de Zimapán	25
Ingeniería en Procesamiento de Recursos Minerales	17
Licenciatura en Contaduría	28
Licenciatura en Derecho	29
Apan	
Escuela Superior de Apan	14
Ingeniería en Nanotecnología	19
Ingeniería en Biociencias	27
Ingeniería Económica y Financiera	2
Ingeniería en Tecnología del Frío	10
Atotonilco de Tula	
Escuela Superior de Atotonilco de Tula	23
Licenciatura en Psicología	23
Promedio	31



Eficiencia terminal

Bachillerato y licenciatura

Nivel	% 2018	% 2019	% 2020	% 2021	% 2022	% 2023
Bachillerato	32	30	42	48	56	56
Licenciatura	41	35	38	40	41	39

Bachillerato, por escuela y escuela superior

Escuela / Escuela superior	% de eficiencia terminal
Escuela Preparatoria Número Uno	49
Escuela Preparatoria Número Dos	51
Escuela Preparatoria Número Tres	51
Escuela Preparatoria Número Cuatro	45
Escuela Preparatoria Número Cinco	65
Escuela Preparatoria Número Seis	68
Escuela Preparatoria Número Siete	60
Escuela Superior de Actopan	56
Escuela Superior de Atotonilco de Tula	44
Escuela Superior de Ciudad Sahagún	58
Escuela Superior de Huejutla	56
Escuela Superior de Tepeji del Río	44
Escuela Superior de Tizayuca	71
Escuela Superior de Tlahuelilpan	59
Escuela Superior de Zimapán	56
Promedio	56

Por municipio, instituto, escuela superior y programa educativo

Municipio / Instituto / Escuela superior / Programa educativo	% de eficiencia terminal
Santiago Tulantepec de Lugo Guerrero	
<i>Instituto de Ciencias Agropecuarias</i>	37
Ingeniería Agroindustrial	45
Ingeniería en Agronomía para la Producción Sustentable	46
Ingeniería en Alimentación Sustentable	41
Ingeniería en Alimentos	28
Ingeniería Forestal	31
Licenciatura en Medicina Veterinaria y Zootecnia	30
Mineral de la Reforma	
<i>Instituto de Ciencias Básicas e Ingeniería</i>	24
Ingeniería Civil	6
Ingeniería de Materiales	19
Ingeniería en Electrónica	22
Ingeniería en Geología Ambiental	37
Ingeniería en Telecomunicaciones	38
Ingeniería Industrial	40
Ingeniería Minero Metalúrgico	15



Municipio / Instituto / Escuela superior / Programa educativo	% de eficiencia terminal
Licenciatura en Arquitectura	14
Licenciatura en Biología	35
Licenciatura en Ciencias Computacionales	37
Licenciatura en Física y Tecnología Avanzada	20
Licenciatura en Matemáticas Aplicadas	10
Licenciatura en Química	25
Licenciatura en Química en Alimentos	24
San Agustín Tlaxiaca	
<i>Instituto de Ciencias Económico Administrativas</i>	41
Licenciatura en Administración	48
Licenciatura en Comercio Exterior	44
Licenciatura en Contaduría	63
Licenciatura en Economía	31
Licenciatura en Gastronomía	34
Licenciatura en Mercadotecnia	48
Licenciatura en Turismo	48
Licenciatura en Mercadotecnia modalidad virtual	11
<i>Instituto de Ciencias de la Salud</i>	54
Licenciatura en Cirujano Dentista	71
Licenciatura en Psicología	61
Licenciatura en Gerontología	57
Licenciatura en Enfermería	70
Licenciatura en Farmacia	54
Licenciatura en Nutrición	41
Médico Cirujano	22
Pachuca de Soto	
<i>Instituto de Ciencias Sociales y Humanidades</i>	45
Licenciatura en Antropología Social	35
Licenciatura en Ciencia Política y Administración Pública	42
Licenciatura en Ciencias de la Educación	67
Licenciatura en Comunicación	44
Licenciatura en Derecho	71
Licenciatura en Enseñanza de la Lengua Inglesa	33
Licenciatura en Historia de México	55
Licenciatura en Innovación y Tecnología Educativa (modalidad virtual)	26
Licenciatura en Planeación y Desarrollo Regional	37
Licenciatura en Sociología	42
Licenciatura en Trabajo Social	49
Mineral del Monte	
<i>Instituto de Artes</i>	27
Licenciatura en Teatro	35
Licenciatura en Artes Visuales	19
Licenciatura en Danza	44
Licenciatura en Música	9
Tepeapulco	
<i>Escuela Superior de Ciudad Sahagún</i>	45
Ingeniería Industrial	41
Ingeniería Mecánica	42
Licenciatura en Contaduría	52
Tlahuelilpan	
<i>Escuela Superior de Tlahuelilpan</i>	44



Municipio / Instituto / Escuela superior / Programa educativo	% de eficiencia terminal
Ingeniería de Software	33
Licenciatura en Administración	56
Licenciatura en Enfermería	42
Actopan	
Escuela Superior de Actopan	47
Licenciatura en Creación y Desarrollo de Empresas	34
Licenciatura en Derecho	61
Licenciatura en Diseño Gráfico	48
Licenciatura en Psicología	47
Apan	
Escuela Superior de Apan	25
Ingeniería Económica y Financiera	36
Ingeniería en Biociencias	29
Ingeniería en Nanotecnología	17
Ingeniería en Tecnología del Frío	18
Atotonilco de Tula	
Escuela Superior de Atotonilco de Tula	39
Licenciatura en Psicología	39
Tizayuca	
Escuela Superior de Tizayuca	29
Ingeniería en Automatización Industrial	35
Ingeniería en Tecnologías de la Información	19
Licenciatura en Turismo	33
Huejutla de Reyes	
Escuela Superior de Huejutla	55
Licenciatura en Administración	47
Licenciatura en Ciencias Computacionales	33
Licenciatura en Derecho	57
Licenciatura en Enfermería	82
Tepeji del Río de Ocampo	
Escuela Superior de Tepeji del Río	36
Ingeniería Industrial	33
Licenciatura en Administración	40
Zimapán	
Escuela Superior de Zimapán	32
Ingeniería en Procesamiento de Recursos Minerales	33
Licenciatura en Contaduría	35
Licenciatura en Derecho	27
Promedio	39



Becas a estudiantes

Por tipo de beca

Tipo de beca	2018	2019	2020	2021	2022	2023
Apoyo a Madres Mexicanas Jefas de Familia para Fortalecer su Desarrollo Profesional	74	68	64	42	40	33
Bachillerato SEP	2,662					
Abogadas Mx						10
Asociación de Ingenieros de Minas	26	67	52	80	80	80
Dr. Manuel Borbolla García	16	26				
Fray Diego Rodríguez			72	132	112	50
Grupo Industrial Monclova		6	105	25	10	
Prefect		14	18			
Química Araceli Sierra			8	12	40	40
ROYCO		1				
TC Energía				6		
Teachers	57	71	60	62	24	
Noam Chomsky						17
Impulso Garza						32
Elisa Acuña			254	131	47	
Benito Juárez Media Superior		24,323	25,497	26,538	28,467	27,023
Santander Apoyo a la Manutención						4
Silvestre Revueltas						9
Condonación de Colegiatura	1,626	1,558	1,958	962	536	729
Coordinación Nacional de Becas de Educación Superior (CNBES)	2,015	101				
Jóvenes Construyendo el Futuro		687	778	201	46	9
Jóvenes Escribiendo el Futuro		4,772	8,375	11,990	19,768	15,073
Manutención	8,782	5,230	4,581	6,097		
Mérito Académico	171	207				
Presea Ing. Adrián Pereda López	5	5			10	
Oportunidades (PROSPERA)	2,691					
Total	18,125	37,136	41,822	46,278	49,134	43,109

Según el origen de los recursos y tipo de beca

Tipo de beca	2018	2019	2020	2021	2022	2023
Apoyo a Madres Mexicanas Jefas de Familia para Fortalecer su Desarrollo Profesional	\$ 2'812,000.00	\$ 1'893,000.00	\$ 1'607,000.00	\$ 1'600,000.00	\$ 1,412,000.00	\$ 1,884,000.00
Bachillerato SEP	11'447,900.00					
Asociación de Ingenieros de Minas	436,800.00	594,000.00	516,000.00	811,200.00	782,400.00	799,200.00
Dr. Manuel Borbolla García	1'864,000.00	2'840,000.00				
Fray Diego Rodríguez			453,000.00	660,000.00	510,000.00	500,000.00
Grupo Industrial Monclova		60,097.00	258,688.00	174,670.00	207,374.00	
Prefect		45,800.00	34,000.00			
Química Araceli Sierra			52,000.00	78,000.00	251,000.00	260,000.00
ROYCO		8,200.00				
TC Energía				90,000.00		
Teachers	205,200.00	284,180.00	233,920.00	256,025.00	120,480.00	
Noam Chomsky						82,080.00
Elisa Acuña			1'472,000.00	694,000.00	1'585,000.00	
Benito Juárez Media Superior		218'907,000.00	154'768,000.00	177'845,400.00	190'772,665.67	194'498,719.00



Tipo de beca	2018	2019	2020	2021	2022	2023
Condonación de Colegiatura	3'027,415.00	2'335,525.00	2'378,435.00	1'681,245.00	936,743.00	1'228,602.00
Santander Apoyo a la Manutención						36,000.00
Impulso Garza						384,000.00
Silvestre Revueltas						144,000.00
Coordinación Nacional de Becas de Educación Superior (CNBES)	11'549,060.00	643,000.00				
Jóvenes Construyendo el Futuro		8'852,400.00	18'492,632.00	2'969,590.00	1'209,340.00	277,640.00
Jóvenes Escribiendo el Futuro		90'681,600.00	80'400,000.00	135'638,400.00	224'959,560.00	365'655,155.00
Manutención	32'343,880.00	34'093,800.00	30'645,000.00	28'629,000.00		
Mérito Académico	75,500.00	93,150.00				
Presea Ing. Adrián Pereda López	400,000.00	425,000.00			525,000.00	
Oportunidades (PROSPERA)	31'942,170.00					
Total	\$ 96'103,925.00	\$ 361'756,752.00	\$ 291'310,675.00	\$ 351'127,530.00	\$ 423'271,562.67	\$ 565'749,396.00

Apoyo a Madres Mexicanas Jefas de Familia para Fortalecer su Desarrollo Profesional, por unidad académica y programa educativo

Escuela / Instituto	Total
Instituto de Ciencias Agropecuarias	2
Instituto de Ciencias Básicas e Ingeniería	1
Instituto de Ciencias de la Salud	6
Instituto de Ciencias Económico Administrativas	7
Instituto de Ciencias Sociales y Humanidades (ICSHu)	2
Escuela Superior de Actopan	5
Escuela Superior de Atotonilco de Tula	1
Escuela Superior de Ciudad Sahagún	1
Escuela Superior de Tizayuca	1
Escuela Superior de Tlahuelilpan	5
Escuela Superior de Zimapán	2
Total	33

Asociación de Ingenieros de Minas, por instituto o escuela y género

Escuela / Instituto	Femenino	Masculino	Total
Instituto de Ciencias Básicas e Ingeniería	32	23	55
Escuela Superior de Zimapán	11	14	25
Total	43	37	80

Fray Diego Rodríguez, por instituto o escuela y género

Escuela / Instituto	Femenino	Masculino	Total
Instituto de Ciencias Básicas e Ingeniería	14	25	39
Instituto de Ciencias Económico Administrativas	1		1
Instituto de Ciencias Sociales y Humanidades	1		1
Escuela Superior de Actopan	5		5
Escuela Superior de Atotonilco de Tula		1	1
Escuela Superior de Tizayuca	3		3
Total	24	26	50



Química Araceli Sierra, por instituto o escuela y género

Escuela / Instituto	Femenino	Masculino	Total
Instituto de Ciencias Básicas e Ingeniería	40		40
Total	40		40

Santander Apoyo a la Manutención, por unidad académica y género

Beca / Instituto o Escuela	Femenino	Masculino	Total
Instituto de Ciencias Básicas e Ingeniería		1	1
Instituto de Ciencias Sociales y Humanidades	1		1
Escuela Superior de Ciudad Sahagún	1		1
Escuela Superior de Tlahuelilpan	1		1
Total	3	1	4

Noam Chomsky, por instituto o escuela y género

Escuela / Instituto	Femenino	Masculino	Total
Instituto de Artes		2	2
Instituto de Ciencias de la Salud	1		1
Instituto de Ciencias Económico Administrativas	3		3
Instituto de Ciencias Sociales y Humanidades (ICSHu)	9	2	11
Total	13	4	17

Impulso Garza, por instituto o escuela y género

Beca / Instituto o Escuela	Femenino	Masculino	Total
Instituto de Artes		1	1
Instituto de Ciencias Agropecuarias	1		1
Instituto de Ciencias Básicas e Ingeniería	2	1	3
Instituto de Ciencias Sociales y Humanidades	8	2	10
Escuela Superior de Actopan	1		1
Escuela Superior de Apan		1	1
Escuela Superior de Atotonilco de Tula	2		2
Escuela Superior de Ciudad Sahagún	1	1	2
Escuela Superior de Huejutla	2		2
Escuela Superior de Tepeji del Río	1	1	2
Escuela Superior de Tizayuca	1	1	2
Escuela Superior de Tlahuelilpan	1		1
Escuela Superior de Zimapán	1		1
Escuela Preparatoria Número Cinco	1	1	2
Escuela Preparatoria Número Siete	1		1
Total	23	9	32

Silvestre Revueltas, por instituto o escuela y género

Beca / Instituto o Escuela	Femenino	Masculino	Total
Instituto de Artes	2	7	9
Total	2	7	9

Abogadas Mx, por instituto o escuela y género

Beca / Instituto o Escuela	Femenino	Masculino	Total
Instituto de Ciencias Sociales y Humanidades	4		4
Escuela Superior de Actopan	4		4
Escuela Superior de Huejutla	2		2
Total	10		10



Benito Juárez Media Superior, por escuela y género

Escuela	Femenino	Masculino	Total
Escuela Preparatoria Número Uno	3,219	2,632	5,851
Escuela Preparatoria Número Dos	3,044	2,490	5,534
Escuela Preparatoria Número Tres	867	710	1,577
Escuela Preparatoria Número Cuatro	1,298	1,062	2,360
Escuela Preparatoria Número Cinco	164	135	299
Escuela Preparatoria Número Seis	299	244	543
Escuela Preparatoria Número Siete	400	328	728
Escuela Superior de Actopan	890	728	1,618
Escuela Superior de Atotonilco de Tula	426	349	775
Escuela Superior de Ciudad Sahagún	849	694	1,543
Escuela Superior de Huejutla	655	536	1,191
Escuela Superior de Tepeji del Río	839	686	1,525
Escuela Superior de Tizayuca	961	786	1,747
Escuela Superior de Tlahuelilpan	678	554	1,232
Escuela Superior de Zimapán	275	225	500
Total	14,864	12,159	27,023

Condonación de Colegiatura, por instituto o escuela y género

Beca / Instituto o Escuela	Femenino	Masculino	Total
Instituto de Artes	24	11	35
Instituto de Ciencias Agropecuarias	28	8	36
Instituto de Ciencias Básicas e Ingeniería	42	55	97
Instituto de Ciencias de la Salud	70	32	102
Instituto de Ciencias Económico Administrativas	53	31	84
Instituto de Ciencias Sociales y Humanidades	49	31	80
Escuela Superior de Actopan	3	39	42
Escuela Superior de Apan	1	31	32
Escuela Superior de Atotonilco de Tula		19	19
Escuela Superior de Ciudad Sahagún		30	30
Escuela Superior de Huejutla	1	29	30
Escuela Superior de Tepeji del Río	2	28	30
Escuela Superior de Tizayuca		28	28
Escuela Superior de Tlahuelilpan		29	29
Escuela Superior de Zimapán	22	7	29
Escuela Preparatoria Número Uno	4	2	6
Escuela Preparatoria Número Dos		2	2
Escuela Preparatoria Número Tres		1	1
Escuela Preparatoria Número Cuatro	3	2	5
Preparatoria Dr. Alberto Zoebisch Sánchez	7	4	11
Centro Universitario Continental		1	1
Total	309	420	729

Jóvenes Construyendo el Futuro, por género

	Femenino	Masculino	Total
UAEH	6	3	9



Jóvenes Escribiendo el Futuro, por convocatoria, instituto o escuela y género

Beca / Instituto o Escuela	Femenino	Masculino	Total
Instituto de Artes	2	1	3
Instituto de Ciencias Agropecuarias	924	583	1,507
Instituto de Ciencias Básicas e Ingeniería	18	24	42
Instituto de Ciencias de la Salud	4,019	2,242	6,261
Instituto de Ciencias Económico Administrativas	3,448	1,866	5,314
Instituto de Ciencias Sociales y Humanidades	17	7	24
Escuela Superior de Actopan	32	8	40
Escuela Superior de Apan	6	2	8
Escuela Superior de Atotonilco de Tula	1		1
Escuela Superior de Ciudad Sahagún	5	6	11
Escuela Superior de Huejutla	797	530	1,327
Escuela Superior de Tepeji del Río	220	259	479
Escuela Superior de Tizayuca		4	4
Escuela Superior de Tlahuelilpan	35	8	43
Escuela Superior de Zimapán	9		9
Total	9,533	5,540	15,073

Tutorías

Por nivel educativo

Nivel	2018	2019	2020	2021	2022	2023
Tutores						
Bachillerato	405	435	457	534	541	489
Licenciatura	1,250	1,131	1,245	1,306	1,197	1,168
Posgrado	168	207	268	319	317	321
Total	1,823	1,773	1,970	2,159	2,055	1,978
Alumnos atendidos						
Bachillerato	11,621	14,062	14,625	17,278	16,916	15,643
Licenciatura	19,756	24,072	24,554	26,828	25,926	22,882
Posgrado	235	382	431	501	468	489
Total	31,612	38,516	39,610	44,607	43,310	39,014

Por alumnos atendidos en el nivel bachillerato

Escuela	2018		2019		2020		2021		2022		2023	
	T	A	T	A	T	A	T	A	T	A	T	A
Escuela Preparatoria Número Uno	147	4,246	141	4,279	139	4,063	137	3,942	164	4,696	159	4,851
Escuela Preparatoria Número Dos	60	1,735	33	1,887	32	1,931	79	3,605	57	3,023	33	1,863
Escuela Preparatoria Número Tres	32	996	44	1,269	40	1,157	51	1,549	47	1,260	50	1,380
Escuela Preparatoria Número Cuatro	35	1,092	42	1,320	48	1,504	47	1,553	43	1,319	38	1,169
Escuela Preparatoria Número Cinco	4	104	6	145	7	135	6	144	7	148	6	169
Escuela Preparatoria Número Seis	2	17	9	166	13	189	13	305	11	306	8	246
Escuela Preparatoria Número Siete					7	246	10	317	12	398	13	437
Escuela Superior de Actopan	17	282	25	841	27	929	29	878	26	788	24	814
Escuela Superior de Atotonilco de Tula	11	250	13	334	15	391	16	426	17	426	15	355
Escuela Superior de Ciudad Sahagún	24	666	30	854	29	793	31	823	33	799	32	911
Escuela Superior de Huejutla	9	341	11	382	10	354	14	508	17	538	16	518



Escuela	2018		2019		2020		2021		2022		2023	
	T	A	T	A	T	A	T	A	T	A	T	A
Escuela Superior de Tizayuca	20	640	26	898	23	697	37	1,129	42	1,190	22	605
Escuela Superior de Tepeji del Río	19	522	26	729	34	1,135	26	815	26	733	36	1,095
Escuela Superior de Tlahuelilpan	23	694	26	853	28	974	29	1,014	28	971	30	1,039
Escuela Superior de Zimapán	2	36	3	105	5	127	9	270	11	321	7	191
Total	405	11,621	435	14,062	457	14,625	534	17,278	541	16,916	489	15,643

Nota. T: Tutores, A: Alumnos atendidos

Por alumnos atendidos en el nivel licenciatura

Escuela	2018		2019		2020		2021		2022		2023	
	T	A	T	A	T	A	T	A	T	A	T	A
Instituto de Ciencias Sociales y Humanidades	209	2,021	155	2,285	160	2,487	165	2,624	175	2,408	144	1,748
Instituto de Ciencias Agropecuarias	81	1,061	74	1,425	89	1,642	95	1,916	83	1,931	94	1,899
Instituto de Ciencias Básicas e Ingeniería	281	2,962	228	3,458	270	3,236	311	3,913	260	3,780	273	3,213
Instituto de Ciencias Económico Administrativas	188	4,303	150	5,068	166	5,225	165	5,305	158	5,354	161	4,945
Instituto de Ciencias de la Salud	166	3,821	176	4,959	189	5,099	195	5,722	167	5,587	167	4,883
Instituto de Artes	39	610	39	665	42	665	44	714	42	753	36	567
Escuela Superior de Actopan	47	1,197	58	1,611	55	1,494	56	1,534	49	1,369	45	1,296
Escuela Superior de Apan	34	203	43	332	60	394	60	432	56	488	46	316
Escuela Superior de Atotonilco de Tula	13	245	15	347	15	317	14	305	16	304	13	290
Escuela Superior de Huejutla	35	905	35	927	42	686	34	896	31	773	31	717
Escuela Superior de Ciudad Sahagún	42	472	46	630	35	858	42	760	41	773	42	751
Escuela Superior de Tlahuelilpan	43	863	44	1,153	22	373	43	1,233	43	1,065	47	1,078
Escuela Superior de Tizayuca	34	568	29	604	30	590	33	629	31	550	30	506
Escuela Superior de Tepeji del Río	15	226	19	331	51	1,234	23	484	20	458	21	464
Escuela Superior de Zimapán	23	299	20	277	19	254	26	361	25	333	18	209
Total	1,250	19,756	1,131	24,072	1,245	24,554	1,306	26,828	1,197	25,926	1,168	22,882

Nota. T: Tutores, A: Alumnos atendidos.
Nota. No incluye las tutorías de posgrado.

Asesorías

Por nivel educativo

Nivel	2018	2019	2020	2021	2022	2023
Asesores						
Bachillerato	370	567	661	870	818	646
Licenciatura	779	1,164	1,514	2,103	1,736	1,573
Posgrado	111	180	199	311	334	324
Total	1,260	1,911	2,374	3,284	2,888	2,543
Alumnos atendidos						
Bachillerato	8,941	10,248	11,638	15,107	13,615	12,561
Licenciatura	14,959	15,066	16,136	21,237	20,297	17,345
Posgrado	296	332	352	492	518	528
Total	24,196	25,646	28,126	36,836	34,430	30,434



Por alumnos en el nivel bachillerato

Escuela	2018		2019		2020		2021		2022		2023	
	A	AA	A	AA	A	AA	A	AA	A	AA	A	AA
Escuela Preparatoria Número Uno	156	3,962	132	3,367	195	3,699	237	5,229	215	4,750	182	4,844
Escuela Preparatoria Número Dos	68	907	101	1,216	87	725	112	1,135	80	1,049	79	974
Escuela Preparatoria Número Tres	17	413	45	818	44	971	63	1,646	64	1,228	54	834
Escuela Preparatoria Número Cuatro	26	275	58	602	39	364	68	595	72	761	42	570
Escuela Preparatoria Número Cinco	8	579	10	148	11	151	9	98	9	149	9	171
Escuela Preparatoria Número Seis	3	122	14	160	18	185	26	294	21	234	21	248
Escuela Preparatoria Número Siete					14	228	26	274	25	362	21	298
Escuela Superior de Actopan	3	122	35	718	38	995	53	1,019	50	821	32	741
Escuela Superior de Atotonilco de Tula	25	609	23	347	30	402	28	428	30	426	21	428
Escuela Superior de Ciudad Sahagún	16	695	29	605	28	776	39	833	45	761	35	689
Escuela Superior de Huejutla	5	107	18	557	19	587	28	632	24	533	23	662
Escuela Superior de Tizayuca	12	321	32	395	29	505	68	904	70	629	28	333
Escuela Superior de Tepeji del Río	9	126	24	485	55	887	39	763	42	625	40	440
Escuela Superior de Tlahuelilpan	14	628	36	690	43	932	49	907	46	940	41	1,002
Escuela Superior de Zimapán	8	75	10	140	11	231	25	350	25	347	18	327
Total	370	8,941	567	10,248	661	11,638	870	15,107	818	13,615	646	12,561

Nota. A: Asesores, AA: Alumnos atendidos.

Por alumnos en el nivel licenciatura

Instituto	2018		2019		2020		2021		2022		2023	
	A	AA	A	AA	A	AA	A	AA	A	AA	A	AA
Instituto de Ciencias Sociales y Humanidades	46	328	121	981	142	1,037	196	1,553	157	1,568	152	1,360
Instituto de Ciencias Agropecuarias	75	1,429	90	1,167	132	1,418	178	1,711	145	1,629	157	1,551
Instituto de Ciencias Básicas e Ingeniería	207	3,299	240	3,126	289	3,182	489	4,495	398	4,151	395	3,477
Instituto de Ciencias Económico Administrativas	94	2,176	140	2,392	234	2,635	295	2,887	254	3,098	231	2,591
Instituto de Ciencias de la Salud	83	2,073	207	2,801	222	3,088	301	4,293	261	4,091	193	3,449
Instituto de Artes	11	63	33	166	37	105	63	215	64	241	40	258
Escuela Superior de Actopan	41	712	70	880	111	1,125	132	1,656	98	1,554	68	1,040
Escuela Superior de Apan	16	128	39	288	45	289	58	327	51	338	40	245
Escuela Superior de Atotonilco de Tula	27	944	23	352	30	340	26	306	21	309	18	304
Escuela Superior de Huejutla	25	653	35	954	49	461	66	878	48	744	59	771
Escuela Superior de Ciudad Sahagún	33	461	42	491	47	761	65	601	56	649	51	561
Escuela Superior de Tlahuelilpan	36	1,421	54	695	13	101	73	941	66	919	62	922
Escuela Superior de Tizayuca	32	301	24	238	63	443	61	356	43	326	35	236
Escuela Superior de Tepeji del Río	8	39	12	183	65	856	41	376	33	335	32	289
Escuela Superior de Zimapán	45	942	34	355	35	295	59	642	41	345	40	291
Total	779	14,969	1,164	15,069	1,514	16,136	2,103	21,237	1,736	20,297	1,573	17,345

Nota. A: Asesores, AA: Alumnos atendidos.

Nota. No incluye las asesorías de posgrado.



Atención psicológica

Por nivel educativo

Nivel	2020	2021	2022	2023
Alumnos atendidos				
Bachillerato	4,986	3,335	6,271	8,013
Licenciatura	5,984	4,015	8,137	9,902
Total	10,970	7,350	14,408	17,915

En el nivel bachillerato

Escuela	Alumnos atendidos
Escuela Preparatoria Número Uno	1,544
Escuela Preparatoria Número Dos	752
Escuela Preparatoria Número Tres	670
Escuela Preparatoria Número Cuatro	274
Escuela Preparatoria Número Cinco	300
Escuela Preparatoria Número Seis	429
Escuela Preparatoria Número Siete	552
Escuela Superior de Actopan	115
Escuela Superior de Atotonilco de Tula	196
Escuela Superior de Ciudad Sahagún	675
Escuela Superior de Huejutla	961
Escuela Superior de Tizayuca	653
Escuela Superior de Tepeji del Río	195
Escuela Superior de Tlahuelilpan	500
Escuela Superior de Zimapán	197
Total	8,013

En el nivel licenciatura

Instituto / Escuela	Alumnos atendidos
Instituto de Ciencias Sociales y Humanidades	651
Instituto de Ciencias Agropecuarias	781
Instituto de Ciencias Básicas e Ingeniería	2,377
Instituto de Ciencias Económico Administrativas	1,700
Instituto de Ciencias de la Salud	1,866
Instituto de Artes	304
Escuela Superior de Actopan	608
Escuela Superior de Apan	590
Escuela Superior de Atotonilco de Tula	106
Escuela Superior de Huejutla	101
Escuela Superior de Ciudad Sahagún	62
Escuela Superior de Tlahuelilpan	339
Escuela Superior de Tizayuca	189
Escuela Superior de Tepeji del Río	194
Escuela Superior de Zimapán	34
Total	9,902



Formación de docentes

Académicos capacitados

Instituto / Escuela	2018	2019	2020	2021	2022	2023
Institutos	1,874	2,215	3,056	3,283	2,175	2,074
Escuelas superiores	931	1,220	1,658	1,566	1,154	1,000
Escuelas preparatorias	599	1,045	1,204	1,052	815	826
Escuelas incorporadas		132				
Dependencias de apoyo		263	188	122	198	157
Total	3,404	4,875	6,106	6,023	4,342	4,057

Académicos capacitados, por escuela, instituto y género

Unidad académica	Femenino	Masculino	Total
Instituto de Ciencias Sociales y Humanidades	245	142	387
Instituto de Ciencias Básicas e Ingeniería	257	328	585
Instituto de Artes	50	30	80
Instituto de Ciencias Económico Administrativas	258	174	432
Instituto de Ciencias Agropecuarias	96	101	197
Instituto de Ciencias de la Salud	243	150	393
Escuela Superior de Actopan	119	70	189
Escuela Superior de Apan	27	48	75
Escuela Superior de Atotonilco de Tula	36	31	67
Escuela Superior de Ciudad Sahagún	83	59	142
Escuela Superior de Huejutla	47	38	85
Escuela Superior de Tepeji del Río	59	43	102
Escuela Superior de Tlahuelilpan	99	48	147
Escuela Superior de Tizayuca	81	63	144
Escuela Superior de Zimapán	34	15	49
Escuela Preparatoria Número Uno	272	156	428
Escuela Preparatoria Número Dos	54	31	85
Escuela Preparatoria Número Tres	77	55	132
Escuela Preparatoria Número Cuatro	62	22	84
Escuela Preparatoria Número Cinco	5	4	9
Escuela Preparatoria Número Seis	17	15	32
Escuela Preparatoria Número Siete	42	14	56
Dependencias de apoyo	103	54	157
Total	2,366	1,691	4,057

Académicos capacitados, por tiempo de dedicación y unidad académica

Unidad académica	Profesores de tiempo completo	Profesores por asignatura	Total
Instituto de Ciencias Sociales y Humanidades	158	229	387
Instituto de Ciencias Básicas e Ingeniería	371	214	585
Instituto de Artes	29	51	80
Instituto de Ciencias Económico Administrativas	127	305	432
Instituto de Ciencias Agropecuarias	136	61	197
Instituto de Ciencias de la Salud	182	211	393
Escuela Superior de Actopan	26	163	189
Escuela Superior de Apan	47	28	75



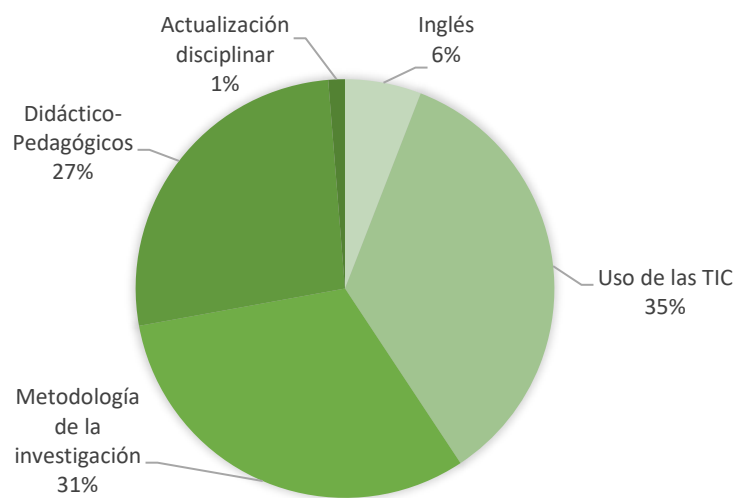
Unidad académica	Profesores de tiempo completo	Profesores por asignatura	Total
Escuela Superior de Atotonilco de Tula	9	58	67
Escuela Superior de Ciudad Sahagún	35	107	142
Escuela Superior de Huejutla	27	58	85
Escuela Superior de Tepeji del Río	22	80	102
Escuela Superior de Tlahuelilpan	49	98	147
Escuela Superior de Tizayuca	28	116	144
Escuela Superior de Zimapán	13	36	49
Escuela Preparatoria Número Uno	3	425	428
Escuela Preparatoria Número Dos	4	81	85
Escuela Preparatoria Número Tres	12	120	132
Escuela Preparatoria Número Cuatro	8	76	84
Escuela Preparatoria Número Cinco	4	5	9
Escuela Preparatoria Número Seis		32	32
Escuela Preparatoria Número Siete	3	53	56
Dependencias de apoyo	150	7	157
Total	1,443	2,614	4,057

Académicos capacitados, por tipo de curso

Curso	2018	2019	2020	2021	2022	2023
Inglés	597	385	198	477	378	239
Uso de las TIC	1,015	896	3,105	1,564	1,206	1,412
Metodología de la investigación	756	1,264	936	1,491	1,113	1,276
Didáctico-Pedagógicos	1,025	1,408	1,867	1,832	1,282	1,078
Actualización disciplinar		922		659	363	52
Total	3,393	4,875	6,106	6,023	4,342	4,057

Figura 12

Asistentes a los cursos de formación por tipo de curso





Asistentes a cursos de formación, por instituto, escuela y tipo de curso

Unidad académica	Inglés	Uso de las TIC	Metodología de la investigación	Didáctico-Pedagógicos	Actualización Disciplinar	Total
Instituto de Ciencias Sociales y Humanidades	24	118	178	67		387
Instituto de Ciencias Básicas e Ingeniería	39	216	203	126	1	585
Instituto de Artes	18	30	21	11		80
Instituto de Ciencias Económico Administrativas	24	175	149	84		432
Instituto de Ciencias Agropecuarias	16	73	74	33	1	197
Instituto de Ciencias de la Salud	14	146	146	86	1	393
Escuela Superior de Actopan	9	65	65	50		189
Escuela Superior de Apan	6	25	33	10	1	75
Escuela Superior de Atotonilco de Tula	1	15	20	31		67
Escuela Superior de Ciudad Sahagún	15	46	42	38	1	142
Escuela Superior de Huejutla	2	25	23	29	6	85
Escuela Superior de Tepeji del Río	4	36	21	41		102
Escuela Superior de Tlahuelilpan	8	36	41	59	3	147
Escuela Superior de Tizayuca	6	46	39	48	5	144
Escuela Superior de Zimapán	1	24	11	13		49
Escuela Preparatoria Número Uno	23	177	93	112	23	428
Escuela Preparatoria Número Dos	5	30	6	37	7	85
Escuela Preparatoria Número Tres	1	27	29	72	3	132
Escuela Preparatoria Número Cuatro	3	17	20	44		84
Escuela Preparatoria Número Cinco		4	4	1		9
Escuela Preparatoria Número Seis	2	11	2	17		32
Escuela Preparatoria Número Siete	2	12	16	26		56
Dependencias de apoyo	16	58	40	43		157
Total	239	1,412	1,276	1,078	52	4,057

Certificación Docente

Profesores certificados en inglés, por tiempo de dedicación

Institutos / Escuelas	Profesores de tiempo completo	Profesores por asignatura	Total
Institutos	2	9	11
Escuelas superiores	2	3	5
Dependencias de apoyo	3		3
Total	7	12	19

Profesores certificados, por tipo de curso

Curso	Total
Inglés B1	7
Inglés B2	12
Total	19



Profesores certificados, por instituto, escuela superior y género

Área académica	Femenino	Masculino	Total
Instituto de Ciencias Sociales y Humanidades	3	1	4
Instituto de Ciencias Básicas e Ingeniería	1	2	3
Instituto de Ciencias Económico Administrativas		2	2
Instituto de Ciencias Agropecuarias		1	1
Instituto de Ciencias de la Salud		1	1
Escuela Superior de Ciudad Sahagún	2		2
Escuela Superior de Huejutla		1	1
Escuela Superior de Tlahuelilpan		1	1
Escuela Superior de Tizayuca	1		1
Dependencias de apoyo	2	1	3
Total	9	10	19

Centro de lenguas

Alumnos certificados

Tipo certificación	Alumnos certificados
Constancia de inglés para fines de egreso y titulación de nivel licenciatura	3,371
Constancia de inglés para medición de perfil progresivo y de egreso en el nivel medio superior	3,596
Becas Test of English as a Foreign Language ITP	201
Becas DELF	71
Test of English as a Foreign Language iBT	13
DELF-DALF	204
Goethe Zertifikat	29
Total	7,485

Profesores capacitados

Tipo de capacitación	Profesores capacitados
Actualización Disciplinar Bachillerato Inglés A1, A2 y B2	29
Actualización Disciplinar Bachillerato Francés A1 y A2	3
Construyendo una Enseñanza Efectiva (alemán)	2
Total	34



Investigación, Desarrollo e Innovación

La investigación científica es fundamental para el avance de la ciencia, ya que se han resuelto grandes problemas del hombre, alcanzado retos impensables y cumplido grandes sueños de aquellos que desafiaron el conocimiento para construir un mejor futuro para la humanidad.



Investigación, Desarrollo e Innovación

Producción científica

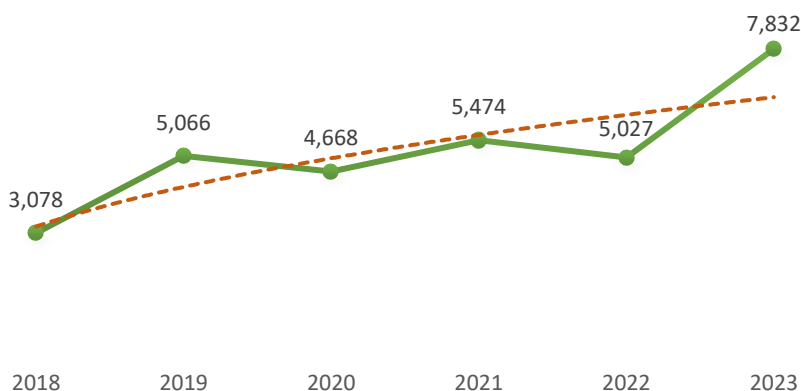
Productividad científica y académica de los PTC

Concepto	2018	2019	2020	2021	2022	2023
Artículos arbitrados publicados	189	349	349	306	187	
Artículos arbitrados e indexados publicados						1,152
Artículos sin arbitraje publicados					99	106
Artículos en revista indexada					1,070	
Capítulos de libro publicados	165	310	277	206	388	366
Estancias académicas y científicas en el extranjero	30	46	3	104	22	41
Estancias académicas y científicas nacionales	20	23	6	4	19	25
Libros publicados	42	56	35	240	97	68
Participación en conferencias en instalaciones de la UAEH	280	514	348	443	74	59
Participación en conferencias internacionales	158	245	281	267	67	71
Participación en conferencias nacionales	845	1,416	1,087	1,406	153	175
Participación en congresos internacionales	19	30	25	54	134	1,067
Participación en congresos nacionales	45	80	57	334	145	1,527
Premios y distinciones	12	18	42	22	39	189
Proyectos de investigación en proceso	138	221	270	55	355	14
Proyectos de investigación terminados	110	195	204	158	314	4
Tesis de doctorado en proceso	134	191	252	607	138	794
Tesis de doctorado terminadas	26	58	47	16	71	170
Tesis de licenciatura en proceso	207	343	415	14	744	398
Tesis de licenciatura terminadas	283	436	406	393	312	240
Tesis de maestría en proceso	158	228	298	274	252	879
Tesis de maestría terminadas	90	135	130	44	188	329
Tesis externas en proceso	58	82	70	462	76	83
Tesis externas terminadas	69	90	66	65	83	75
Total	3,078	5,066	4,668	5,474	5,027	7,832

Nota. A partir del año 2023, la participación en congresos nacionales e internacionales incluye los no presenciales.

Figura 13

Productividad científica y académica de los PTC





Productividad científica y académica de los PTC, por instituto y escuelas superiores

Concepto	Institutos						Escuelas superiores									Total
	ICBI	ICEA	ICSa	ICSHu	ICAp	IA	Actopan	Apan	Atotonilco de Tula	Ciudad Sahagún	Huejutla	Tepeji del Río	Tizayuca	Tlahuelilpan	Zimapán	
Artículos arbitrados e indexados publicados	423	113	198	124	128	9	24	21	5	40	9	11	11	33	3	1,152
Artículos sin arbitraje publicados	27	5	11	25	15	1	1	1		9	9		1	1		106
Capítulos de libro publicados	42	67	102	66	24	8	14	9		6	3	2	1	22		366
Estancias académicas y científicas internacionales	5	6	15	7	1	4	1			2						41
Estancias académicas y científicas nacionales	6		8	5	2			2						1	1	25
Libros publicados	11	6	13	25	2	5	2							4		68
Participación en conferencias en instalaciones de la UAEH	19	6	13	15	1	1	1		1		2					59
Participación en conferencias internacionales	16	13	18	7	7	4							2	4		71
Participación en conferencias nacionales	67	22	23	38	10	4	2	2	1	4	1			1		175
Participación en congresos internacionales	265	93	153	253	113	16	12	47	5	38	6	9	11	39	7	1,067
Participación en congresos nacionales	495	58	407	192	113	15	16	31	8	28	6	7	7	137	7	1,527
Premios y distinciones	56	18	53	16	11		2	1		3	3	2		24		189
Proyectos de investigación en proceso	11		1					1			1					14
Proyectos de investigación terminados	2			2												4
Tesis de doctorado en proceso	395	32	73	189	79			17	3	1				1	4	794
Tesis de doctorado terminadas	84	11	14	41	16			2		1					1	170
Tesis de licenciatura en proceso	130	67	51	51	19		6	17	4	8	6	2	1	33	3	398
Tesis de licenciatura terminadas	100	5	50	38	11		5	15		2		2	1	7	4	240
Tesis de maestría en proceso	230	64	191	216	123	3	15	4	2	14		7	2	7	1	879
Tesis de maestría terminadas	101	30	68	58	53	1		2	1	11		3		1		329
Tesis externas en proceso	25	4	20	13	6	5		2		2	3		2	1		83
Tesis externas terminadas	19	3	23	8	10	6	1	2		1	1			1		75
Total	2,529	623	1,505	1,389	744	82	102	176	30	170	48	47	39	317	31	7,832

Figura 14

Productividad científica y académica de las escuelas superiores

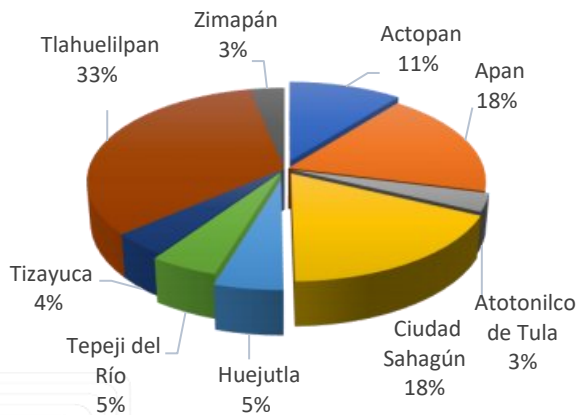
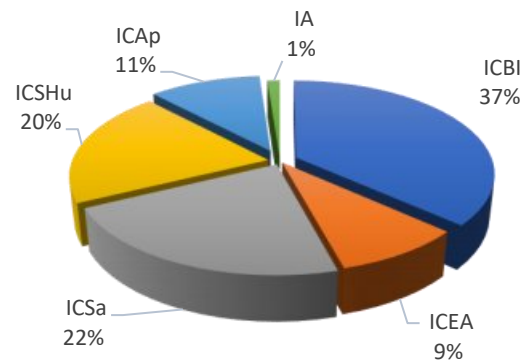


Figura 15

Productividad científica y académica de los institutos





Proyectos de investigación

Monto asignado a proyectos de investigación con financiamiento externo, por instituto y escuela superior

Instituto / Escuela superior	Total de proyectos	Monto
Instituto de Ciencias Básicas e Ingeniería	10	\$ 4'076,389.52
Escuela Superior de Apan	1	264,100.61
Instituto de Ciencias Sociales y Humanidades	2	1'691,795.03
Escuela Superior de Huejutla	1	62,399.97
Total	14	\$ 6'094,685.13

Nota. Los 14 proyectos fueron financiados por el fondo SEP (PP F003) - Consejo Nacional de Humanidades, Ciencias y Tecnologías (CONAHCYT).

Capacidad académica

Evolución en los últimos seis años

Concepto	2018	2019	2020	2021	2022	2023
Profesores de tiempo completo (PTC)						
Posgrado	751	755	739	749	743	733
Doctorado	520	540	535	546	568	571
Maestría	223	204	193	193	167	154
Especialidad médica	8	11	11	10	8	8
SNII	326	350	375	394	375	434
Perfil PRODEP	593	614	618	615	628	640
Cuerpos académicos						
Consolidados	43	46	51	54	56	56
En consolidación	20	20	19	19	19	19
En formación	7	10	10	11	14	14

Capacidad académica, por instituto y escuela superior

Instituto / Escuela	PTC con doctorado	PTC con maestría	PTC con especialidad médica	PTC con posgrado	PTC con reconocimiento SNII	PTC con perfil PRODEP
Instituto de Artes	10	13		23	3	16
Instituto de Ciencias Agropecuarias	73	7		80	52	73
Instituto de Ciencias Básicas e Ingeniería	199	34		233	153	206
Instituto de Ciencias de la Salud	74	36	8	118	62	101
Instituto de Ciencias Económico Administrativas	43	14		57	36	50
Instituto de Ciencias Sociales y Humanidades	85	18		103	67	92
Escuela Superior de Actopan	10	2		12	7	7
Escuela Superior de Apan	27	2		29	22	26
Escuela Superior de Atotonilco de Tula	4	1		5	3	5
Escuela Superior de Ciudad Sahagún	12	3		15	6	13
Escuela Superior de Huejutla	7	7		14	4	10



Instituto / Escuela	PTC con doctorado	PTC con maestría	PTC con especialidad médica	PTC con posgrado	PTC con reconocimiento SNII	PTC con perfil PRODEP
Escuela Superior de Tepeji del Río	3	2		5	2	5
Escuela Superior de Tizayuca	9	4		13	4	13
Escuela Superior de Tlahuelilpan	11	11		22	5	20
Escuela Superior de Zimapán	4			4	2	3
Dirección de Laboratorios					6	
Total	571	154	8	733	434	640

Nivel de habilitación de los PTC, por grado máximo de estudios y género

Grado	Femenino	%	Masculino	%	Total
Doctorado	245	43	326	57	571
Maestría	81	53	73	47	154
Especialidad médica	4	50	4	50	8
Total	330	45	403	55	733

Capacidad académica, por instituto y escuela superior

Instituto / Escuela	PTC con doctorado	PTC con maestría	PTC con especialidad médica	PTC con posgrado	PTC con reconocimiento SNII	PTC con perfil PRODEP
Instituto de Artes	10	13		23	3	16
Instituto de Ciencias Agropecuarias	73	7		80	52	73
Instituto de Ciencias Básicas e Ingeniería	199	34		233	153	206
Instituto de Ciencias de la Salud	74	36	8	118	62	101
Instituto de Ciencias Económico Administrativas	43	14		57	36	50
Instituto de Ciencias Sociales y Humanidades	85	18		103	67	92
Escuela Superior de Actopan	10	2		12	7	7
Escuela Superior de Apan	27	2		29	22	26
Escuela Superior de Atotonilco de Tula	4	1		5	3	5
Escuela Superior de Ciudad Sahagún	12	3		15	6	13
Escuela Superior de Huejutla	7	7		14	4	10
Escuela Superior de Tepeji del Río	3	2		5	2	5
Escuela Superior de Tizayuca	9	4		13	4	13
Escuela Superior de Tlahuelilpan	11	11		22	5	20
Escuela Superior de Zimapán	4			4	2	3
Dirección de Laboratorios					6	
Total	571	154	8	733	434	640

PTC con reconocimiento PRODEP

Grado	2018	2019	2020	2021	2022	2023
Doctorado	459	484	496	497	514	526
Maestría	130	126	119	115	111	109
Especialidad médica	4	4	3	3	3	5
Total	593	614	618	615	628	640



PTC con reconocimiento PRODEP, por nivel máximo de estudios y género

Nivel de estudios	Femenino	%	Masculino	%	Total
Doctorado	227	43	299	57	526
Maestría	64	59	45	41	109
Especialidad médica	2	50	3	50	5
Total	293	46	347	54	640

PTC con reconocimiento PRODEP, por instituto, escuela superior, nivel máximo de estudios y género

Instituto / Escuela superior	Doctorado		Maestría		Especialidad médica		Total
	F	M	F	M	F	M	
Instituto de Artes	5	2	5	4			16
Instituto de Ciencias Agropecuarias	26	42	2	3			73
Instituto de Ciencias Básicas e Ingeniería	60	127	5	14			206
Instituto de Ciencias de la Salud	36	32	24	4	2	3	101
Instituto de Ciencias Económico Administrativas	21	18	6	5			50
Instituto de Ciencias Sociales y Humanidades	46	34	6	6			92
Escuela Superior de Actopan	4	3					7
Escuela Superior de Apan	7	18	1				26
Escuela Superior de Atotonilco de Tula	1	3	1				5
Escuela Superior de Ciudad Sahagún	4	7	2				13
Escuela Superior de Huejutla	3	3	1	3			10
Escuela Superior de Tepeji del Río	3			2			5
Escuela Superior de Tizayuca	4	5	3	1			13
Escuela Superior de Tlahuelilpan	6	3	8	3			20
Escuela Superior de Zimapán	1	2					3
Total	227	299	64	45	2	3	640

Incorporación o refrendo de PTC al PRODEP a nivel institucional

Grado	Refrendo	Incorporación	Total
Doctorado	113	27	140
Maestría	28	9	37
Especialidad Médica		2	2
Total	141	38	179

Distribución de Investigadores en el SNII, por nivel

Nivel	Total
Candidato	108
Nivel I	340
Nivel II	52
Nivel III	11
Total	511

Nota. En el año 2023, se incluyen por primera vez a los profesores investigadores SNII por denominación (Considerados en los Lineamientos para la Administración de las "Cátedras CONAHCYT", el Estatuto del Personal Académico del CONAHCYT y las convocatorias respectivas).



Profesores de tiempo completo en el SNII, por unidad académica y género

Unidad académica	Candidato		Nivel I		Nivel II		Nivel III		Total
	F	M	F	M	F	M	F	M	
Instituto de Artes	2			1					3
Instituto de Ciencias Agropecuarias	3	3	17	25	1	3			52
Instituto de Ciencias Básicas e Ingeniería	3	9	32	68	10	22	3	6	153
Instituto de Ciencias de la Salud	8	1	19	21	6	5		2	62
Instituto de Ciencias Económico Administrativas	5	3	13	14		1			36
Instituto de Ciencias Sociales y Humanidades	5	7	30	21	1	3			67
Escuela Superior de Actopan	1	3	2	1					7
Escuela Superior de Apan	1		5	16					22
Escuela Superior de Atotonilco de Tula	1	2							3
Escuela Superior de Ciudad Sahagún		2		4					6
Escuela Superior de Huejutla			2	2					4
Escuela Superior de Tepeji del Río			2						2
Escuela Superior de Tizayuca	2			2					4
Escuela Superior de Tlahuelliapan	2	1	2						5
Escuela Superior de Zimapán			1	1					2
Dirección de Laboratorios			2	4					6
Total	33	31	127	180	18	34	3	8	434

Académicos con adscripción al SNII, por género

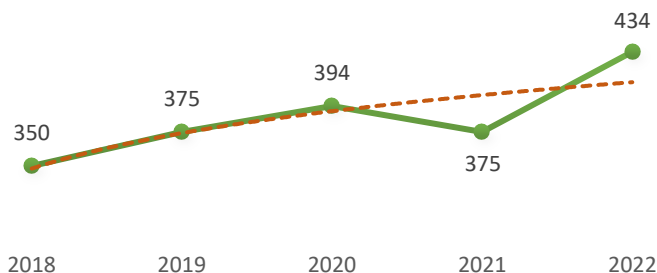
Denominación	Candidato		Nivel I		Total
	F	M	F	M	
Estancias posdoctorales	3	3	1	2	9
Cátedras CONAHCYT	1		3	6	10
Profesores por asignatura	18	19	6	15	58
Total	22	22	10	23	77

Distribución de profesores de tiempo completo en el SNII, por nivel

Nivel	2018	2019	2020	2021	2022	2023
Candidato	92	106	96	86	45	64
Nivel I	198	205	233	255	273	307
Nivel II	32	35	41	45	48	52
Nivel III	4	4	5	8	9	11
Total	326	350	375	394	375	434

Figura 16

Investigadores en el SNII, por nivel





PTC con reconocimiento del SNII, por grado máximo de estudios y género

Grado	Femenino	%	Masculino	%	Total
Doctorado	178	41	250	57	428
Maestría	3	1	3	1	6
Total	181	42	253	58	434

Cuerpos académicos

Cuerpos académicos

Grado de consolidación	2018	2019	2020	2021	2022	2023
Consolidados	43	46	51	54	56	56
En consolidación	20	20	19	19	19	19
En formación	7	10	10	11	14	14
Total	70	76	80	84	89	89
Líneas de generación y aplicación del conocimiento (LGAC) cultivadas	100	112	109	112	115	114

Cuerpos académicos y LGAC que se cultivan según su grado de consolidación, por instituto y escuela superior

Instituto / Escuela	Consolidados	En consolidación	En formación	Total CA	LGAC
Instituto de Artes	1	2		3	3
Instituto de Ciencias Agropecuarias	5	6	3	14	15
Instituto de Ciencias Económico Administrativas	6	2		8	8
Instituto de Ciencias Básicas e Ingeniería	25	2	3	30	46
Instituto de Ciencias de la Salud	8	3	1	12	14
Instituto de Ciencias Sociales y Humanidades	9	2	1	12	18
Escuela Superior de Apan	2	1	1	4	4
Escuela Superior de Ciudad Sahagún			2	2	2
Escuela Superior de Tepeji del Río		1	1	2	2
Escuela Superior de Tizayuca			1	1	1
Escuela Superior de Tlahuelilpan			1	1	1
Total	56	19	14	89	114



Vinculación e Internacionalización

La vinculación es el proceso que conduce a superar los límites y romper con la distancia, para establecer mecanismos de comunicación y colaboración en beneficio mutuo.



Vinculación e Internacionalización

Internacionalización

QS Stars

Resultados y desempeño general de la UAEH en QS Stars

VERY GOOD



Desempeño de la UAEH por dimensión

Docencia	Empleabilidad	Artes y cultura	Inclusión
 Teaching 	 Employability 	 Arts & Culture 	 Inclusiveness 
 Facilities 	 Internationalisation 	 Business & Management Studies 	 Academic Development 



La UAEH en el contexto general de las universidades mexicanas

Nombre de la institución	Número de estrellas en QS Stars 2023
Instituto Tecnológico y de Estudios Superiores de Monterrey (ITESM)	★★★★★
Universidad Autónoma de Guadalajara (UAG)	★★★★★
Universidad de las Américas Puebla (UDLAP)	★★★★★
Universidad Autónoma del Estado de Hidalgo (UAEH)	★★★★
Universidad de Guadalajara (UDG)	★★★★
Universidad de Monterrey (UEM)	★★★★
Instituto Politécnico Nacional (IPN)	★★★★
Universidad del Valle de México (UVM)	★★★★
Universidad Panamericana (UP)	★★★★
Universidad Popular Autónoma del Estado de Puebla (UPAEP)	★★★★
Universidad Autónoma de Baja California	★★★★
Universidad Tecmilenio	★★★★
CETYS Universidad, México	★★★
Universidad Tecnológica de México (UNITEC)	★★★
Universidad Autónoma del Estado de México (UAEMex)	★★★

Nota. La presente tabla no implica en modo alguno hacer una comparación entre instituciones, pues este no es el motivo del Rating. La intención es destacar los resultados de diversas instituciones que pertenecen a QS Stars.

Definición de las estrellas en el rating QS Stars:

Tres estrellas – Es reconocida a nivel nacional y también comienza a atraer el reconocimiento internacional. La institución mantiene un nivel de confianza en la investigación y sus graduados son atractivos para los empleadores.

Cuatro estrellas – Es una institución internacional, lo que demuestra la excelencia en la investigación y enseñanza.

La institución ofrece un entorno excelente para el alumnado y profesorado.

Cinco estrellas - Es de clase mundial; goza de una excelente reputación y cuenta con instalaciones de vanguardia, profesorado e investigación de renombre internacional.



La UAEH en el contexto general de las universidades de América Latina

Nombre de la institución	País	Número de estrellas en QS Stars 2023
Universidad Espíritu Santo	Ecuador	★★★★★
Universidad Autónoma del Estado de Hidalgo (UAEH)	México	★★★★
Universidad de Antioquia	Colombia	★★★★
Universidade Vila Velha	Brasil	★★★★
Universidad Internacional de Ecuador	Ecuador	★★★★
Universidad Andrés Bello	Chile	★★★★
Universidad Continental	Perú	★★★★
Universidad Privada Boliviana (UPB)	Bolivia	★★★★
Universidad Fidélitas	Costa Rica	★★★★
Fundação Instituto de Administração (FIA)	Brasil	★★★★
Universidad Peruana de Ciencias Aplicadas	Perú	★★★★
Universidad Latina de Costa Rica	Costa Rica	★★★★
Universidad de Medellín	Colombia	★★★★
Universidad Nacional del Nordeste (UNNE)	Argentina	★★★

Nota. La presente tabla no implica en modo alguno hacer una comparación entre instituciones, pues este no es el motivo del Rating. La intención es destacar los resultados de diversas instituciones que pertenecen a QS Stars.



La UAEH en el contexto general de las universidades con 4 estrellas en el mundo

Nombre de la institución	País	Número de estrellas en QS Stars 2023
Universidad Autónoma del Estado de Hidalgo (UAEH)	México	★★★★
Universitas Nasional	Indonesia	★★★★
Khon Kaen University	Tailandia	★★★★
Yuan Ze University	China	★★★★
Ritsumeikan Asia Pacific University	Japón	★★★★
SRM Institute of Science and Technology	India	★★★★
Al-Azhar University	Egipto	★★★★
University of Wolverhampton	Reino Unido	★★★★
Universidad Europea de Madrid	España	★★★★
Lucian Blaga University of Sibiu	Rumania	★★★★
University of Patras	Grecia	★★★★
Swiss School of Higher Education	Suiza	★★★★
University of the Fraser Valley	Canadá	★★★★
Sumy State University	Ucrania	★★★★
University of Petra	Jordania	★★★★

Nota. La presente tabla no implica en modo alguno hacer una comparación entre instituciones, pues este no es el motivo del Rating. La intención es destacar los resultados de diversas instituciones que pertenecen a QS Stars.



QS World University Rankings

Figura 17

Ranking QS Mundial de la UAEH



1001-1200

Figura 18

Ranking QS Latinoamérica de la UAEH



TOP 136

Posicionamiento detallado de la UAEH en QS Mundial

Ranking / Indicadores		Posicionamiento de la UAEH	
QS Mundial			1001-1200
<i>Indicadores</i>	Reputación académica	<i>Año 2024</i>	601+
	Reputación ante empleadores		601+
	Ratio alumnado/profesorado		362
	Citas por artículo		701+
	Profesorado internacional		701+
	Redes internacionales de colaboración		701+
	Estudiantes internacionales		701+
	Sostenibilidad		701+

Posicionamiento detallado de la UAEH en QS Latinoamérica

Ranking / Indicadores		Posicionamiento de la UAEH	
QS Latinoamérica			136
<i>Indicadores</i>	Reputación académica	<i>Año 2024</i>	151+
	Reputación ante empleadores		110
	Ratio alumnado / profesorado		51
	Profesorado con doctorado		201+
	Artículos por instituto / facultad		201+
	Citas por artículo		84
	Impacto web		201+
	Redes internacionales de investigación		165



SCImago Institutions Rankings (SIR)



Clasificación en ranking SIR	Posición UAEH
Mundial	3,213
Latinoamérica	212
México	26

Nota. El Ranking SCImago mide y clasifica el impacto de la investigación en los diversos contextos regionales. SCImago permite analizar la actividad enfocada en la investigación de las universidades, incluyendo indicadores bibliométricos cuya finalidad es poner de manifiesto el impacto de la producción científica de las y de los investigadores y el alcance a nivel global entre las instituciones.

THE Times Higher Education Rankings



Clasificación en ranking THE	Posición mundial
THE World University Rankings	1501+
THE University Impact Rankings	401-600
THE Latinoamérica	101-125

Posicionamiento de la UAEH en rankings By Subject Times Higher Education (THE)

Clasificación en ranking THE	Posición mundial
THE Ranking by subject: Engineering & technology	1001+
THE Ranking by subject: Life sciences	1001+
THE Ranking by subject: Physical sciences	1001+



Posicionamiento de la UAEH en Impact rankings *Times Higher Education (THE)*

Clasificación en ranking THE	Posición mundial
1. Fin de la pobreza	101-200
2. Hambre cero	401-600
3. Salud y bienestar	201-300
4. Educación de calidad	801-1000
5. Igualdad de género	401-600
6. Agua limpia y saneamiento	101-200
7. Energía asequible y no contaminante	83
8. Trabajo decente y crecimiento económico	401-600
9. Industria, innovación e infraestructura	601-800
10. Reducción de las desigualdades	601-800
11. Ciudades y comunidades sostenibles	301-400
12. Producción y consumo responsables	301-400
13. Acción por el clima	301-400
14. Vida submarina	Sin evaluar
15. Vida de ecosistemas terrestres	201-300
16. Paz, justicia e instituciones sólidas	301-400
17. Alianzas para lograr los objetivos	801-1000

Claustro Honorario Internacional

Nombre del profesor honorario visitante	Año de adscripción
1. John Mark Willinsky	2013
2. Miguel Valero García	2013
3. Yael Sharan	2013
4. Peter Lawrence McLaren	2013
5. Deborah Stipek	2014
6. Jody Williams	2014
7. Robert Kinscherff	2014
8. Paula Cupertino	2014
9. Tracy Kathleen Smith	2014
10. Mitchell N. Berman	2015
11. Joseph Blocher	2015
12. Sonia L. Nazario	2015
13. Arturo Álvarez-Buylla Roces	2015
14. David J. Wineland	2015
15. Raúl Rojas González	2015
16. Randy Wayne Schekman	2015
17. Ernesto Macaro	2016
18. Adriana Vilela	2016
19. Juan Ignacio Cirac Sasturain	2016
20. Javier Manzano	2016
21. Daniel Berehulak	2016
22. Josh Haner	2017
23. William Black	2017
24. Oliviero Toscani	2017
25. Ariel Guzik	2017
26. Oldřich Kašpar	2018
27. Gianfranco Pasquino	2018
28. Adam Johnson	2018



Nombre del profesor honorario visitante	Año de adscripción
29. Anya Neistat	2019
30. Tillman K. Buttschardt	2022
31. Janos J. Bogardi	2022
32. Aparna Sharma	2023
33. Richard Forno	2023

Claustro Honorario Visitante por categoría

Categoría	Total
Expertos académicos prolíficos	12
Expertos internacionales	21
Total	33

Claustro Honorario Visitante por adscripción

Unidad académica	Total
Instituto de Ciencias Básicas e Ingeniería	7
Instituto de Ciencias Económico Administrativas	2
Instituto de Ciencias de la Salud	4
Instituto de Ciencias Sociales y Humanidades	14
Instituto de Ciencias Agropecuarias	2
Instituto de Artes	4
Total	33

Foros académicos del régimen de seminarios internacional

Foros académicos	2023
Talleres	11
Conferencias magistrales	2
Total	13

Comunicación social

Webometrics rankings

Ranking Webometrics por región

Ranking Webometrics (Región)	Posición 2023
Mundial	3,345
Latinoamérica	230
América Central y el Caribe	44
América	919
México	35

Nota. Información obtenida de Ranking Webometrics.



Posicionamiento de la UAEH a través del Ranking Web de Repositorios

Ranking / Región	Posicionamiento
Mundial	881
México	11

Nota. Información obtenida de Ranking Web de Repositorios.

Posicionamiento de la UAEH en SCImago Institutions Rankings

Ranking / Región	Posicionamiento
Mundial	3,213
Latinoamérica	212
México	26

Nota. Información obtenida de SCImago Institutions Rankings.

Publicación de revistas y boletines científicos

Boletín y revista	Números publicados
<i>Mexican Journal of Medical Research</i> Instituto de Ciencias de la Salud	23
<i>Mexican Bioethics Review</i> Instituto de Ciencias de la Salud	10
<i>Journal Of Basic and Applied Psychology Research</i> Instituto de Ciencias de la Salud	10
<i>Journal of Administrative Science</i> Instituto de Ciencias Económico Administrativas	10
<i>Herreriana</i> Instituto de Ciencias Básicas e Ingeniería	10
<i>Revista Lengua y Cultura</i> Centro de Lenguas	9
<i>Magotzi</i> Instituto de Artes	23
<i>Educación y Salud</i> Instituto de Ciencias de la Salud	23
<i>Ciencias Económico Administrativas</i> Instituto de Ciencias Económico Administrativas	23
<i>Edähi</i> Instituto de Ciencias Sociales y Humanidades	23
<i>Pädi</i> Instituto de Ciencias Básicas e Ingeniería	22
<i>Ciencias Agropecuarias</i> Instituto de Ciencias Agropecuarias	19
<i>InvESTigium</i> Escuela Superior de Tizayuca	18
<i>Ciencia Huasteca</i> Escuela Superior de Huejutla	23
<i>Xikua</i> Escuela Superior de Tlahuelilpan	23
<i>INgenio y CONciencia</i> Escuela Superior de Ciudad Sahagún	21



Boletín y revista	Números publicados
Tepexic Escuela Superior de Tepeji del Río	21
Boletín Científico de la Escuela Superior de Atotonilco de Tula Escuela Superior de Atotonilco de Tula	21
Divulgare Escuela Superior de Actopan	21
Tópicos de Investigación en Ciencias de la Tierra y Materiales Instituto de Ciencias Básicas e Ingeniería	10
Vida Científica Escuela Preparatoria Número Cuatro	23
Con-Ciencia Escuela Preparatoria Número Tres	21
Logos Escuela Preparatoria Número Dos	21
Uno Sapiens Escuela Preparatoria Número Uno	12
Con-Ciencia Serrana Escuela Preparatoria Número Cinco	11
XAHNI Escuela Preparatoria Número Seis	2
Caleidoscopi Revista del Área Académica de Comercio Exterior	2
Total	455

Nota. Información obtenida del Sistema de Arbitraje OJS de la UAEH.

Publicación de números especiales de revistas y boletines científicos

Boletín y revista	Números publicados
Edähi Instituto de Ciencias Sociales y Humanidades	2
Pädi Instituto de Ciencias Básicas e Ingeniería	16
InvESTigium Escuela Superior de Tizayuca	2
Divulgare Escuela Superior de Actopan	2
Tópicos de Investigación en Ciencias de la Tierra y Materiales Instituto de Ciencias Básicas e Ingeniería	1
Tepexi Escuela Superior de Tepeji del Río	1
Total	24

Nota. Información obtenida del Sistema de Arbitraje OJS de la UAEH.



Indexación internacional de las revistas científicas

Revista	Latindex	Latindex Catálogo 2.0	PKP IINDEX	Google Scholar	REDIB	AmeliCA	AURA (AmeliCA)	BASE	MIAR	DOAJ	DIALNET	REBIUN
Mexican Journal of Medical Research Instituto de Ciencias de la Salud	✓	✓	✓	✓	✓	✓	✓	✓	✓			
Mexican Bioethics Review Instituto de Ciencias de la Salud	✓		✓	✓				✓				
Journal Of Basic and Applied Psychology Research Instituto de Ciencias de la Salud	✓		✓	✓				✓				
Journal of Administrative Science Instituto de Ciencias Económico Administrativas	✓			✓				✓				
Herreriana Instituto de Ciencias Básicas e Ingeniería	✓	✓	✓	✓				✓	✓			
Revista Lengua y Cultura Centro de Lenguas	✓	✓	✓	✓				✓	✓	✓	✓	✓
Total	6	3	5	6	1	1	1	6	3	1	1	1

Indexación internacional de los boletines científicas

Boletín	Latindex	Latindex Catálogo 2.0	PKP IINDEX	Google Scholar	REDIB	AmeliCA	AURA (AmeliCA)	BASE	MIAR	BIBLAT CLASE
Magotzi Instituto de Artes	✓	✓	✓	✓	✓			✓	✓	
Educación y Salud Instituto de Ciencias de la Salud	✓	✓	✓	✓	✓			✓		
Ciencias Económico Administrativas Instituto de Ciencias Económico Administrativas	✓	✓	✓	✓	✓			✓	✓	
Edähi Instituto de Ciencias Sociales y Humanidades	✓	✓	✓	✓	✓			✓		✓
Pädi Instituto de Ciencias Básicas e Ingeniería	✓	✓	✓	✓	✓	✓	✓	✓	✓	
Ciencias Agropecuarias Instituto de Ciencias Agropecuarias	✓		✓	✓				✓		



Boletín	Latindex	Latindex Catálogo 2.0	PKP INDEX	Google Scholar	REDIB	AmeliCA	AURA (AmeliCA)	BASE	MIAR	BIBLAT CLASE
InvESTigium Escuela Superior de Tizayuca	✓	✓	✓	✓	✓			✓	✓	
Ciencia Huasteca Escuela Superior de Huejutla	✓		✓	✓				✓		
Xikua Escuela Superior de Tlahuelilpan	✓		✓	✓				✓		
INGenio y CONciencia Escuela Superior de Ciudad Sahagún	✓	✓	✓	✓	✓			✓		
Tepexí Escuela Superior de Tepeji del Río	✓	✓	✓	✓	✓			✓	✓	
Tlamachtia Escuela Superior de Atotonilco de Tula	✓		✓	✓	✓			✓		
Divulgare Escuela Superior de Actopan	✓		✓	✓	✓			✓		
Tópicos de Investigación en Ciencias de la Tierra y Materiales Instituto de Ciencias Básicas e Ingeniería	✓	✓	✓	✓	✓	✓		✓	✓	
Vida Científica Escuela Preparatoria Número Cuatro	✓		✓	✓				✓		
Con-Ciencia Escuela Preparatoria Número Tres	✓		✓	✓				✓		
Logos Escuela Preparatoria Número Dos	✓		✓	✓				✓		
Uno Sapiens Escuela Preparatoria Número Uno	✓		✓	✓				✓		
Con-Ciencia Serrana Escuela Preparatoria Número Cinco	✓		✓	✓				✓		
Total	19	9	19	19	11	2	1	19	6	1

Nota. Información obtenida del Sistema de Arbitraje OJS de la UAQH.

Producción científica y académica de libre acceso. Open Access, RIA

Categoría	Archivos publicados
Presentaciones electrónicas	3,429
Tesis electrónicas	935
Memorias en extenso	506
Artículos indexados	582
Mapas conceptuales	462
Artículos arbitrados	406
Artículos	356
Lecturas	361
Capítulos de libro	326
Memorias arbitradas de congreso	241
Mapas mentales	227
Videos	202
Libros	193
Material educativo del programa estratégico de formación integral permanente del personal académico	155
Ponencias	87
Audios	54
Informes técnicos	29



Categoría	Archivos publicados
Animaciones	25
Artículos de divulgación	24
Prototipos	1
Total	8,601

Nota. Información obtenida del Repositorio Institucional Abierto de la UAEH.

Número de cursos gratuitos publicados en el Campus virtual iTunes U

2022	2023
1,505	1,707

Impacto en el sitio web institucional

Año	Backlinks
2023	243,720

Nota. Backlink es el número de enlaces que recibe un sitio web desde otras páginas web.

Servicios y productos en materia de comunicación institucional atendidos y generados

Productos de información	Cantidad
Boletines	601
Gacetas	12
Mailing	489
Programa radiofónico Luciérnaga	35
Podcast de investigación	26
Loops	696
Videos	73
Fotografías	35,142
Infografías en redes sociales	156
Fotonotas	107
Comunicados	30

Nota. Información obtenida del Sistema de Ticket Electrónico de la Dirección General de Comunicación Social.

Solicitudes de servicios atendidos
3,993

Nota. Información obtenida del Sistema de Ticket Electrónico de la Dirección General de Comunicación Social.

Convenios

Por tipo

Tipo	2018			2019			2020			2021			2022			2023		
	L	N	I	L	N	I	L	N	I	L	N	I	L	N	I	L	N	I
Generales	6	11	7	21	11	6	3	2	2	18	18	3	17	15	6	8	9	1
Específicos	1	16	11	70	8	6	11	12	5	48	30		38	11	2	52	13	2

Tipo	2018			2019			2020			2021			2022			2023		
	L	N	I	L	N	I	L	N	I	L	N	I	L	N	I	L	N	I
Carta de intención					1					1		1						
Memorándum de entendimiento			8			3		1	3								1	1
Total	7	27	26	91	20	15	14	15	10	67	48	4	55	26	8	60	23	4

Nota. L: Locales, N: Nacionales, I: Internacionales.

Por institución participante

Institución	Total
Asociaciones civiles	10
Ayuntamientos	18
Gobierno del estado	24
Gobierno federal	6
Sector privado	15
Universidades extranjeras	3
Universidades nacionales	5
Otras instituciones educativas	6
Total	87

Nota. Participantes se entiende la (s) instancia (s) externa (s), así como la (s) instancia (s) interna (s) (escuelas e institutos y/o áreas de gestión).

Relaciones internacionales

Movilidad saliente y entrante

Movilidad	2018	2019	2020	2021	2022	2023
Alumnado en movilidad saliente	267	241	72	24	99	1,802
Nacional	79	68	14	14	24	1,189
Internacional	188	173	58	10	75	613
Alumnado en movilidad entrante	70	88	59	28	43	440
Nacional	24	15	20	15	34	111
Internacional	46	73	39	13	9	329
Docentes en movilidad saliente	18	16	2	9	32	78
Nacional	8	3	1		10	11
Internacional	10	13	1	9	22	67
Docentes en movilidad entrante						62
Nacional						20
Internacional						42

Nota. A partir del año 2023, se considera como parte de la movilidad las prácticas profesionales que se realizan en organismos gubernamentales y no gubernamentales, nacionales e internacionales y el servicio social en instituciones públicas nacionales, ya que cumplen con los criterios del Programa de Movilidad Institucional; toda vez que es una actividad de aprendizaje que permite al estudiante aplicar sus conocimientos teóricos en escenarios reales con el fin de generar experiencia en el ámbito laboral a nivel global.



Movilidad saliente del alumnado, por escuela o instituto y género

Escuela / Instituto	Femenino	Masculino	Total
Escuela Preparatoria Número Uno	4	4	8
Escuela Preparatoria Número Cuatro	2	2	4
Escuela Superior de Actopan	18	4	22
Escuela Superior de Apan	55	20	75
Escuela Superior de Atotonilco de Tula	5	1	6
Escuela Superior de Ciudad Sahagún	3	8	11
Escuela Superior de Huejutla	18	7	25
Escuela Superior de Tepeji del Río	23	8	31
Escuela Superior de Tizayuca	27	24	51
Escuela Superior de Tlahuelilpan	47	11	58
Escuela Superior de Zimapán	6	5	11
Instituto de Artes	37	30	67
Instituto de Ciencias Agropecuarias	83	45	128
Instituto de Ciencias Básicas e Ingeniería	133	142	275
Instituto de Ciencias Económico Administrativas	271	138	409
Instituto de Ciencias de la Salud	325	96	421
Instituto de Ciencias Sociales y Humanidades	115	85	200
Total	1,172	630	1,802

Movilidad saliente del alumnado, por país, institución y género

País	Institución destino	Femenino	Masculino	Total
Alemania	Hochschule Worms University	1		1
	Walter al Mohr al Realschule Traunreut	6	6	12
	Westfälische Wilhelms Universität Münster		1	1
Argentina	Fundación Instituto de la Leche	1		1
	Universidad de Buenos Aires	1		1
	Universidad Nacional de Jujuy	1		1
	Universidad Nacional de San Luis	1		1
	Universidad Nacional del Sur		1	1
Azerbaijan	Intrnational Astronautical Congress	1		1
	Universidad Federal de São Paulo	3	3	6
Brasil	Universidade Estadual de Campinas	2		2
	Universidade Federal de Viçosa	1		1
	Universidade Federal Fluminense	3		3
	Universidad Federal de São Paulo/ Universidad San Ignacio de Loyola/ Universidad Juárez Autónoma de Tabasco	2		2
Brasil/ Perú/ México	Universidad Federal de São Paulo/ Universidad San Ignacio de Loyola/ Universidad Juárez Autónoma de Tabasco	2		2
	Institute Health Reserch Ontario	1		1
Canadá	La Bartola Taco Inc		1	1
	Xi An Jiaotong al LiverpoolUniversity China	1		1
China	Centro de Desarrollo de Nuevas Tecnologías SAS NuevasTic		1	1
	Centro de Perinatología Equina	1	2	3
	Compañía Al paso Escénico	1		1
	Juan de Castellanos: Fundación Universitaria	1		1
	Pontificia Universidad Javeriana	1		1
	Universidad Católica Luis Amigó	1		1
	Universidad CES	1		1
	Universidad de Antioquia	1	1	2
	Universidad de Santander		10	10

País	Institución destino	Femenino	Masculino	Total
	Universidad del Atlántico	21	20	41
	Universidad del Sinú Elías Bechara Zaium Cartagena al Bolívar	12	2	14
	Universidad Distrital Francisco José de Caldas	1		1
	Universidad ECCI	17	12	29
Colombia/ Perú	Fundación Universitaria Konrad Lorenz/Universidad Autónoma de Perú	19	20	39
Corea del Sur	Hankuk University	1		1
	Sungkyunkwan University	1		1
Costa Rica	Casa Vistas del Conde	2		2
Ecuador	Pontificia Universidad Católica del Ecuador	20	21	41
	Universidad Técnica de Machala	3	2	5
El Salvador	Universidad de El Salvador		1	1
	Centro Tecnológico da Carne		1	1
España	Control Microbiológico BILACON	1		1
	Cooperativa Ganadera del Valle de los Pedroches	1		1
	Hospital de la Santa Creul Isant Pau	1		1
	Instituto de Estudios para la Paz y la Cooperación	1		1
	Instituto de Gastronomía Española	1	3	4
	Noche de Ronda Servicios Turísticos S.L.U.		5	5
	Pepe Vieira SLU	3		3
	Topa Sulkalderia		1	1
	Universidad Autónoma de Barcelona	1		1
	Universidad Complutense de Madrid	6	2	8
	Universidad de Extremadura	1		1
	Universidad De Granada	17	3	20
	Universidad De Jaén	1	3	4
	Universidad de las Islas Baleares	1		1
	Universidad De Lleida	3	2	5
	Universidad de Oviedo	1		1
	Universidad de Santiago de Compostela	1		1
	Universidad de Sevilla	5	3	8
	Universidad del País Vasco	1		1
	Universidad Pontificia de Salamanca	41	11	52
Universidad Rey Juan Carlos	1	2	3	
Estados Unidos	California State University Stanislaus	30	31	61
	Coastal Bend College	21	20	41
	Coastal Bend College/ Alamo Colleges District/ San Antonio College	8	14	22
	Eastern New Mexico	1		1
	Florida Federation of Hidalguenses Corp	1		1
	Lenoir al Rhyne University	1		1
	Medical Center Kansas University	2	1	3
	Southwestern Association Of Naturalist	1	1	2
Estados Unidos/Canadá	The University of New Mexico	1	1	2
	University of New Mexico/ University of Western Ontario		1	1
Estados Unidos/ México	Northern Essex Community College/Universidad Autónoma del Estado de Chiapas	14	13	27
Francia	Paris Ouest Nanterre La Defense	2	1	3
	Université De Montpellier	5	2	7
Hungría	Budapest Metropolitan University	3	1	4
India	Chiktara University	1		1



País	Institución destino	Femenino	Masculino	Total
Italia	Università di Modena e Reggio Emilia	1		1
	Università di Pisa		1	1
Japón	Meijo University	1		1
Noruega	Frida AS	1		1
Panamá	Universidad de Panamá	1		1
Perú	Universidad Nacional Agraria La Molina	14	11	25
Polonia	Central Clinical Hospital Medical University of Lodz		1	1
	Cracow University Of Economics	1		1
Portugal	O'Porto University	2	1	3
	Patricia Sandra Alonso	1		1
	Universidad de Porto	1		1
República Checa	Masaryk University	5	2	7
	Tomas Bata University in Zlin	2	3	5
	Universidad de South Bohemia	2		2
	University of Hradec Králové	14	2	16
	University of Pardubice	5	3	8
Sudáfrica	African Conservation Experience	1		1
Turquía	Zonguldak Bülent Ecevit University	1		1
Uruguay	Universidad de la Republica	1	1	2
Total, movilidad internacional		362	251	613
	Benemérita Universidad Autónoma de Puebla	2	1	3
	Centro de Física Aplicada y Tecnología Avanzada		1	1
	Centro de Investigación y de Estudios Avanzados	2	2	4
	Centro Nacional de Investigación Disciplinaria en Salud Animal e Inocuidad	1		1
	Hospital Cruz Azul S. A. de C. V		1	1
	Instituto Nacional de Ciencias Médicas y Nutrición Dr. Salvador Zubirán	1		1
	Instituto Nacional de Enfermedades Respiratorias Ismael Villegas	1		1
	Instituto Nacional de Pediatría	1		1
	Instituto Politécnico Nacional	1		1
	Instituto Nacional de Perinatología "Isidro Espinosa de los Reyes"	5	3	8
	Suprema Corte de Justicia de la Nación	1		1
	Unidad Profesional Interdisciplinaria de Biotecnología		1	1
	Universidad Autónoma Agraria Antonio Narro	2		2
	Universidad Autónoma de Baja California		1	1
	Universidad Autónoma de Baja California Sur	1		1
	Universidad Autónoma de Chiapas	2	2	4
	Universidad Autónoma de Chiapas		1	1
	Universidad Autónoma de Nuevo León	6	2	8
	Universidad Autónoma de Querétaro	3	1	4
	Universidad Autónoma de San Luis Potosí		1	1
	Universidad Autónoma de Sinaloa		1	1
	Universidad Autónoma de Tamaulipas	2		2
	Universidad Autónoma de Yucatán	3	1	4
	Universidad Autónoma del Estado de Quintana Roo	1		1
	Universidad Autónoma Metropolitana	1		1
	Universidad de Guadalajara	7	3	10
	Universidad de Guanajuato	2	1	3
	Universidad de Sonora	1		1
	Universidad del Caribe		3	3

País	Institución destino	Femenino	Masculino	Total
	Universidad del Valle de Puebla	4	1	5
	Universidad Nacional Autónoma de México	3	1	4
	Universidad Veracruzana	1	1	2
	Diversas instituciones y organismos públicos y privados para prácticas profesionales y servicio social	756	350	1,106
Total, movilidad nacional		810	379	1,189
Total, movilidad nacional e internacional		1,172	630	1,802

Becas para movilidad saliente del alumnado, por tipo de fondo

Beca	Número
Beca de la Escuela de Matemática de América Latina y del Caribe (EMALCA)	1
Beca del Programa de Intercambio Académico Latinoamericano (PILA)	2
Beca SEP	7
Beca Santander	6
Beca Universidad de Lleida	4
Universidad de Hrádec Králové	1
Fideicomiso de Movilidad Educativa	120
Total	141

Movilidad entrante, por país, institución y género

País	Institución de procedencia	Femenino	Masculino	Total
Alemania	Walter-Mohr Realshule de Traunreut	6	4	10
	Westfälische Wilhelms-Universität	4		4
Argentina	Universidad Nacional de La Plata	1		1
	Universidad Nacional de Villa María	1		1
Brasil	Facultad de Medicina Do Sao Paulo	5	1	6
	Universidade Federal de Minas Gerais	2		2
	Universidade Federal do Norte Fluminense	1		1
Canadá	University of Western Ontario		1	1
China	Universidad de Estudios Extranjeros de Beijing		1	1
Colombia	Fundación Universitaria Konrad Lorenz	16	7	23
	Universidad Católica Luis Amigó	1		1
	Universidad de Nariño	3	5	8
	Universidad de Santander	2	10	12
	Universidad del Atlántico	16	23	39
	Universidad del Sinú Elías Bechara Zaium Cartagena-Bolívar	28	5	33
	Universidad Simón Bolívar	1		1
	Universidad Internacional del Trópico Americano	4	1	5
Costa Rica	Universidad de Ciencias Médicas	11	1	12
Ecuador	Pontificia Universidad Católica del Ecuador	3	14	17
	Universidad Técnica de Machala	4	6	10
España	Universidad de Burgos	1		1
	Universidad de Granada	18	6	24
	Universidad de Lleida		3	3



País	Institución de procedencia	Femenino	Masculino	Total
	Universidad Pontificia de Salamanca	38	14	52
Estados Unidos	Alamo Colleges District, San Antonio College	2	1	3
	California State University Stanislaus	20	10	30
	Northern Essex Community College	2	2	4
Francia	Université Paris Nanterre	2		2
	Université de Montpellier	1		1
Perú	Universidad Autónoma de Perú	10	4	14
	Universidad Nacional Agraria La Molina	3	2	5
	Universidad Peruana Calletano Eredia		1	1
Polonia	Medical Univerity Warszawski	1		1
Total, movilidad internacional		207	122	329
México	Benemérita Universidad de Puebla	1		1
	Instituto Politécnico Nacional		2	2
	Instituto Tecnológico Superior de la Costa Chica	6	12	18
	Instituto Tecnológico Superior del Oriente del Estado de Hidalgo	1	1	2
	Tecnológico Nacional de México-Campus Acapulco	2	3	5
	Universidad Autónoma de Ciudad Juárez	3	1	4
	Universidad Autónoma de Guerrero	6	4	10
	Universidad Autónoma de Nayarit	1		1
	Universidad Autónoma de Nuevo León	1		1
	Universidad Autónoma de Zacatecas	2	1	3
	Universidad Autónoma del Estado de Chiapas	24	7	31
	Universidad Autónoma del Estado de México	2		2
	Universidad del Bienestar Benito Juárez García	1	1	2
	Universidad del Caribe	1		1
	Universidad Juárez Autónoma de Tabasco	3	1	4
	Universidad La Salle Pachuca	1		1
	Universidad Madero	1		1
	Universidad Michoacana de San Nicolás de Hidalgo	1		1
	Universidad Politécnica de Huejutla	1	4	5
	Universidad Politécnica de Pénjamo	2		2
Universidad Tecnológica de Tecámac	2	5	7	
Universidad Tecnológica Tula-Tepeji	4	2	6	
	Benemérita Universidad de Puebla	1		1
Total, movilidad nacional		67	44	111
Total, movilidad nacional e internacional		274	166	440



Movilidad del alumnado, por convenio de reciprocidad

Procedencia	Entrante	Saliente	Total
Internacional	6	4	10

Movilidad profesorado

Becas para movilidad de docentes, por tipo de fondo

Fondo	Becas otorgadas
Recursos UAEH	6
Beca Consorcio de Universidades Mexicanas-Asociación Universitaria Iberoamericana de Postgrado (CUMEX-AUIP)	2
Programa de Becas de estudio en Francia Curso de Perfeccionamiento profesional en Didáctica del Francés Ciclo 2023	2
Beca Fulbright García Robles	1
Consejo Superior de Investigaciones Científicas (CSIC)	1
Organización Panamericana de la Salud-Organización Mundial de la Salud (OPS-OMS)	1
Programa de Becas para Cursos de Verano para Maestros en Inglés Edición 2023	1
Total	14

Movilidad de docentes, por país, institución y género

País	Institución de procedencia	Femenino	Masculino	Total
Alemania	Georg-August Universität de Göttingen	1	1	2
	Walter-Mohr Real Schule Traunreut	2		2
Brasil	Universidad Federal de São Paulo	2		2
Brasil/ Perú/ México	Universidad Federal de São Paulo/ Universidad San Ignacio de Loyola/ Universidad Juárez Autónoma de Tabasco	2		2
Canadá/ Estados Unidos	University of New Mexico	1		1
Chile	Universidad Austral de Chile	1	1	2
Colombia	Institución Universitaria de Envigado	1		1
	Universidad Central	1		1
	Universidad de Córdoba		1	1
	Universidad de Santander	1		1
	Universidad del Atlántico	1		1
	Universidad del Sinú Elías Bechara Zaium Cartagena-Bolívar		1	1
	Universidad ECCI	1		1
Colombia/ Perú	Fundación Universitaria Konrad Lorenz/ Universidad Autónoma de Perú		1	1
Ecuador	Instituto Nacional de Salud Pública e Investigaciones		1	1
	Pontificia Universidad Católica del Ecuador	2	1	3
	Universidad Hemisferios	1	1	2
	Universidad Técnica de Machala	1	1	2
España	Universidad Autónoma de Barcelona	2		2
	Universidad Autónoma de Madrid	1		1
	Universidad Complutense de Madrid		2	2



País	Institución de procedencia	Femenino	Masculino	Total
	Universidad de Barcelona	1		1
	Universidad de Extremadura		1	1
	Universidad de Granada	5		5
	Universidad de Sevilla	1		1
	Universidad de Valladolid		1	1
	Universidad Nacional de Educación a Distancia	1		1
	Universidad Pontificia de Salamanca	5	4	9
Estados Unidos	Alamo Colleges District	1		1
	California State University Stanislaus	2	1	3
	Coastal Bend College	1		1
	Juniata College	1		1
	University of South Carolina	1		1
Estados Unidos/ México	Northern Essex Community College/ Universidad Autónoma de Chiapas	2		2
Francia	AgroSup Dijon		1	1
	Cavilam-Alliance Française		1	1
	Centro de formación CAVILAM-Alliance Française	1		1
Perú	Universidad Autónoma del Perú		1	1
	Universidad Nacional Agraria La Molina	1	1	2
Portugal	Universidad de Coimbra		1	1
Total, movilidad internacional		44	23	67
México	Centro de Investigación de Matemáticas A.C.	1		1
	Foro Latinoamericano de la Educación Musical	1		1
	Fototeca Nacional	1		1
	Laboratorio de Medicina Genómica del Hospital Regional Lic. Adolfo López Mateos	1		1
	Universidad Anáhuac	1		1
	Universidad Autónoma de Occidente	1		1
	Universidad Autónoma del Estado de Hidalgo	2		2
	Universidad de Colima	1	1	2
	Universidad Michoacana de San Nicolás de Hidalgo	1		1
Total, movilidad nacional		10	1	11
Total, movilidad nacional e internacional		54	24	78

Movilidad de docentes entrante, por país, institución y género

País	Institución destino	Femenino	Masculino	Total
Alemania	Walter-Mohr Realshule de Traunreut	1	1	2
Brasil	Universidad Federal de Sao Paulo (UNIFESP)	2		2
	Universidade Estadual do Norte Fluminense	1		1
Canadá	University of Western Ontario	1		1
Chile	Universidad de Santiago de Chile	1		1
Colombia	Fundación Universitaria Konrad Lorenz		1	1
	Universidad Católica Luis Amigó		1	1
	Universidad de Santander		1	1
	Universidad del Atlántico	1		1
	Universidad del Valle		1	1
Ecuador	Universidad del Sinú Elías Bechara Zaium	1	1	2
	Pontificia Universidad Católica del Ecuador	1		1
	Universidad de Machala	1	1	2



País	Institución destino	Femenino	Masculino	Total
España	Universidad de Granada	2	2	4
	Universidad de Zaragoza		1	1
	Universidad Internacional de la Rioja		1	1
	Universidad Politécnica de Cataluña		1	1
	Universidad Pontificia de Salamanca	3	4	7
Estados Unidos	Alamo Colleges District		1	1
	Coastal Bend College	2		2
	CSU Stanislaus	1		1
	Northern Essex Community College, Massachusetts	1		1
	University of New Mexico		1	1
	University of Texas at Arlington		1	1
Francia	AgroSup Dijon		1	1
Perú	Universidad Autónoma de Perú		1	1
	Universidad Nacional Agraria La Molina	1		1
	Universidad San Ignacio de Loyola		1	1
Total, movilidad internacional		20	22	42
México	Artista independiente	1	2	3
	Centro Nacional de las Artes	1		1
	Escuela Nacional de Arte Teatral		1	1
	Instituto Nacional de Investigaciones Nucleares	1	2	3
	Instituto Tecnológico Superior de la Costa Chica		1	1
	Universidad Autónoma de Campeche	1		1
	Universidad Autónoma de Ciudad Juárez	1		1
	Universidad Autónoma de San Luis Potosí	1		1
	Universidad Autónoma del Estado de Chiapas	1		1
	Universidad de Guanajuato		1	1
	Universidad Juárez Autónoma de Tabasco	1		1
	Universidad Nacional Autónoma de México	1		1
	Universidad Veracruzana	3		3
	Universidad Autónoma del Estado de México		1	1
Total, movilidad nacional		12	8	20
Total, movilidad nacional e internacional		32	30	62

Estudios de posgrado

Por origen del recurso y género

Recursos	Femenino	Masculino	Total
Consejo Nacional de Humanidades Ciencias y Tecnologías (CONAHCYT) - Universidad de Groningen	1		1
Total	1		1

Por unidad académica y género

Unidad académica	Femenino	Masculino	Total
Instituto de Ciencias de la Salud	1		1
Total	1		1

Por grados a obtener

Grado a obtener	Total
Doctorado	1
Total	1



Lugar donde realiza el posgrado

País	Total
Países Bajos	1
Total	1

Convenios de movilidad

Distribución de convenios por país

País	Núm. Convenios
Alemania	3
Argentina	8
Brasil	9
Bolivia	1
Canadá	1
Chile	3
China	3
Colombia	9
Costa Rica	1
Cuba	2
Ecuador	1
España	24
Estados Unidos	9
Francia	3
Georgia	1
Hungría	1
India	2
Italia	2
México	14
Polonia	1
Portugal	1
República Checa	5
Rumania	2
Sudáfrica	1
Taiwán	4
Turquía	1
Uruguay	1
Total	113

Vinculación con egresados

Actividades de egresados

Concepto	Número
Actividades realizadas de manera conjunta egresados y UAEH	170
Empresas atendidas con las acciones de la bolsa de trabajo	682
Egresados activos en búsqueda de empleo	8,040
Egresados colocados por la bolsa de trabajo	133



Concepto		Número
Egresados participantes en Egresados UAEH	Facebook	14,748
	Twitter (X)	878
	Instagram	1044
	Canal YouTube	330
Egresados participantes en Bolsa Universitaria del Empleo UAEH	Facebook	27,341
	LinkedIn	39,963
	Instagram	334
Egresados entrevistados en radio colaboración SUMA		38

Feria del Empleo Garza Empléate (Híbrido)

Concepto	Número
Alumnos participantes	415
Egresados participantes	137
Público en general	35
Registro de asistentes	587
Empresas participantes	114
Ofertas laborales	1,110
Egresados colocados por el evento	43
Vistas en página web	23,920

Foro Virtual de Empleabilidad

Concepto	Número
Alumnos participantes	615
Egresados participantes	43
Público en general	65
Registro de asistentes	723
Empresas participantes	12
Vistas en página web	12,266

Educación continua

Participantes en actividades de educación continua

Concepto	2018	2019	2020	2021	2022	2023
Acredita-Bach	172	120	36		16	50
Certificaciones de idiomas		1,129	840	998	1,485	1,379
Clubs de conversación y tutorías			498	731	515	
Curso de nivelación de matemáticas e inglés	44	21	28	73	53	10
Curso de preparación para el ingreso a bachillerato (PRE-Bachillerato)	776	1,002	1,029	970	890	774
Curso de preparación para el ingreso a licenciatura (PRE-Licenciatura)	2,402	2,395	1,794	2,089	1,988	1,876
Cursos de idiomas	12,322	11,238	6,916	4,466	3,288	2,700
Cursos y diplomados en temas diversos	945	581	748	975	1,698	4,374
Seminarios, talleres y conferencias	8,276	742	557	1,719	3,893	1,907
Total	24,937	17,228	12,446	12,021	13,826	13,070



Asistentes a cursos de idiomas

Idioma	2018		2019		2020		2021		2022		2023	
	C	A	C	A	C	A	C	A	C	A	C	A
Alemán	37	393	42	437	18	211	8	108	3	29	1	6
Chino mandarín	6	46	4	34	2	10	2	10				
Español para extranjeros	2	11	1	8								
Francés	54	744	46	585	25	296	12	154	9	91	8	108
Inglés	596	10,998	616	10,074	376	6,330	308	4,150	218	3,141	179	2,566
Italiano	8	78	6	58	5	47	4	44	3	27	2	20
Náhuatl	3	16	4	13	2	12						
Portugués	5	36	6	29	2	10						
Total	711	12,322	725	11,238	430	6,916	334	4,466	233	3,288	190	2,700

Servicio social

Unidades receptoras

Tipo de unidad receptora	2018	2019	2020	2021	2022	2023
Públicas	148	133	155	97	104	122
Privadas	247	400	285	304	284	355
UAEH	78	131	98	143	104	102
Total	473	664	538	544	492	579

Prestadores de servicio social

Tipo de unidad receptora	2018	2019	2020	2021	2022	2023
Públicas	2,035	1,606	1,461	1,066	1,544	1,752
Privadas	1,112	1,105	1,015	1,276	1,098	1,388
UAEH	2,071	2,758	2,991	3,499	3,360	2,907
Total	5,218	5,469	5,467	5,841	6,002	6,047

Prestadores de servicio social por programa educativo, sector y que realizan servicio dentro de la UAEH

Unidad académica / Programa educativo	Sector		UAEH	Total
	Público	Privado		
Instituto de Ciencias Básicas e Ingeniería				
Licenciatura en Arquitectura	18	46	52	116
Licenciatura en Biología	13	18	64	95
Licenciatura en Ciencias Computacionales	32	25	70	127



Unidad académica / Programa educativo	Sector		UAEH	Total
	Público	Privado		
Licenciatura en Física y Tecnología Avanzada	2	1	11	14
Ingeniería de Materiales		2	36	38
Ingeniería Civil	16	32	77	125
Ingeniería en Electrónica	4	11	58	73
Ingeniería en Geología Ambiental	36	20	13	69
Ingeniería en Telecomunicaciones	8	3	48	59
Ingeniería Industrial	15	36	105	156
Ingeniería Minero Metalúrgica	2	3	72	77
Licenciatura en Matemáticas Aplicadas	1		24	25
Licenciatura en Química	8	2	45	55
Licenciatura en Química de Alimentos	2	2	62	66
Instituto de Ciencias Económico Administrativas				
Licenciatura en Administración	66	80	35	181
Licenciatura en Comercio Exterior	22	40	138	200
Licenciatura en Contaduría	44	74	26	144
Licenciatura en Economía	7	4	32	43
Licenciatura en Gastronomía	4	96	70	170
Licenciatura en Mercadotecnia	16	110	84	210
Licenciatura en Mercadotecnia (modalidad virtual)		24		24
Licenciatura en Turismo	6	61	79	146
Instituto de Ciencias Agropecuarias				
Licenciatura en Alimentación Sustentable		1	13	14
Licenciatura en Gestión de Negocios Agropecuarios			3	3
Ingeniería Agroindustrial		6	26	32
Ingeniería en Agronomía para la Producción Sustentable	6	19	46	71
Ingeniería en Alimentos	2	10	39	51
Ingeniería en Biotecnología	1		9	10
Ingeniería Forestal	4	14	20	38
Licenciatura en Medicina Veterinaria y Zootecnia	9	62	64	135
Instituto de Ciencias Sociales y Humanidades				
Licenciatura en Antropología Social		9	12	21
Licenciatura en Ciencia Política y Administración Pública	20	6	55	81
Licenciatura en Ciencias de la Educación	28	21	44	93
Licenciatura en Comunicación	11	31	69	111
Licenciatura en Derecho	93	24	23	140
Licenciatura en Enseñanza de la Lengua Inglesa	4	4	34	42
Licenciatura en Historia de México	5	1	14	20
Licenciatura en Innovación y Tecnología Educativa (modalidad virtual)	3	1	7	11
Licenciatura en Planeación y Desarrollo Regional	4	3	14	21
Licenciatura en Sociología		4	6	10
Licenciatura en Trabajo Social	35	15	20	70
Instituto de Ciencias de la Salud				
Médico Cirujano	295	16	152	463
Licenciatura en Cirujano Dentista	101	3	76	180
Licenciatura en Farmacia	58	16	14	88
Licenciatura en Nutrición	85	20	29	134
Licenciatura en Enfermería	169	54	17	240
Licenciatura en Gerontología	30	9	35	74
Licenciatura en Psicología	59	75	80	214



Unidad académica / Programa educativo	Sector		UAEH	Total
	Público	Privado		
Instituto de Artes				
Licenciatura en Artes Visuales	9	19	26	54
Licenciatura en Danza	6	6	24	36
Licenciatura en Música	3	4	30	37
Licenciatura en Teatro	2	1	20	23
Programa de Nivelación de la Licenciatura en Danza			19	19
Programa Nivelación de la Licenciatura en Música			26	26
Escuela Superior de Zimapán				
Licenciatura en Contaduría	8	7	1	16
Licenciatura en Derecho	21	4	7	32
Ingeniería en Procesamiento de Recursos Minerales	2	6	13	21
Escuela Superior de Tepeji del Río				
Licenciatura en Administración	9	5	22	36
Ingeniería Industrial	4	18	21	43
Escuela Superior de Tlahuelilpan				
Licenciatura en Administración	6	14	37	57
Ingeniería de Software		3	17	20
Licenciatura en Enfermería	88	10	26	124
Escuela Superior de Actopan				
Licenciatura en Creación y Desarrollo de Empresas	4	13	10	27
Licenciatura en Derecho	63	21	38	122
Licenciatura en Diseño Gráfico	16	35	53	104
Licenciatura en Psicología	12	18	43	73
Escuela Superior de Huejutla				
Licenciatura en Administración	10	1	11	22
Licenciatura en Ciencias Computacionales			5	5
Licenciatura en Derecho	20		20	40
Licenciatura en Enfermería	51	29	23	103
Escuela Superior de Ciudad Sahagún				
Licenciatura en Contaduría	19	13	32	64
Ingeniería Industrial	10		71	81
Ingeniería Mecánica	6	7	32	45
Escuela Superior de Tizayuca				
Ingenierías en Tecnologías de Información	2	2	11	15
Ingeniería en Automatización Industrial	2		15	17
Licenciatura en Turismo	6	18	37	61
Escuela Superior de Atotonilco de Tula				
Licenciatura en Psicología	8	9	28	45
Escuela Superior de Apan				
Ingeniería Económica y Financiera	9	7	19	35
Ingeniería en Biociencias	11	2	11	24
Ingeniería en Nanotecnología	1	2	24	27
Ingeniería de Tecnología del Frío			13	13
Total	1,752	1,388	2,907	6,047

Prestadores de servicio social, por programa educativo y género

Unidad académica / Programa educativo	Género		Total
	Femenino	Masculino	
Instituto de Ciencias Básicas e Ingeniería			
Licenciatura en Arquitectura	56	60	116



Unidad académica / Programa educativo	Género		Total
	Femenino	Masculino	
Licenciatura en Biología	61	34	95
Licenciatura en Ciencias Computacionales	29	98	127
Licenciatura en Física y Tecnología Avanzada	1	13	14
Ingeniería de Materiales	22	16	38
Ingeniería Civil	26	99	125
Ingeniería en Electrónica	9	64	73
Ingeniería en Geología Ambiental	45	24	69
Ingeniería en Telecomunicaciones	16	43	59
Ingeniería Industrial	58	98	156
Ingeniería Minero Metalúrgica	31	46	77
Licenciatura en Matemáticas Aplicadas	9	16	25
Licenciatura en Química	34	21	55
Licenciatura en Química de Alimentos	49	17	66
Instituto de Ciencias Económico Administrativas			
Licenciatura en Administración	100	81	181
Licenciatura en Comercio Exterior	112	88	200
Licenciatura en Contaduría	79	65	144
Licenciatura en Economía	16	27	43
Licenciatura en Gastronomía	95	75	170
Licenciatura en Mercadotecnia	126	84	210
Licenciatura en Mercadotecnia (modalidad virtual)	17	7	24
Licenciatura en Turismo	108	38	146
Instituto de Ciencias Agropecuarias			
Licenciatura en Alimentación Sustentable	9	5	14
Licenciatura en Gestión de Negocios Agropecuarios	2	1	3
Ingeniería Agroindustrial	16	16	32
Ingeniería en Agronomía para la Producción Sustentable	30	41	71
Ingeniería en Alimentos	40	11	51
Ingeniería en Biotecnología	7	3	10
Ingeniería Forestal	19	19	38
Licenciatura en Medicina Veterinaria y Zootecnia	91	44	135
Instituto de Ciencias Sociales y Humanidades			
Licenciatura en Antropología Social	14	7	21
Licenciatura en Ciencia Política y Administración Pública	43	38	81
Licenciatura en Ciencias de la Educación	73	20	93
Licenciatura en Comunicación	75	36	111
Licenciatura en Derecho	85	55	140
Licenciatura en Enseñanza de la Lengua Inglesa	28	14	42
Licenciatura en Historia de México	6	14	20
Licenciatura en Innovación y Tecnología Educativa (modalidad virtual)	9	2	11
Licenciatura en Planeación y Desarrollo Regional	16	5	21
Licenciatura en Sociología	5	5	10
Licenciatura en Trabajo Social	62	8	70
Instituto de Ciencias de la Salud			
Médico Cirujano	279	184	463
Licenciatura en Cirujano Dentista	134	46	180
Licenciatura en Farmacia	58	30	88
Licenciatura en Nutrición	109	25	134
Licenciatura en Enfermería	193	47	240
Licenciatura en Gerontología	65	9	74
Licenciatura en Psicología	163	51	214



Unidad académica / Programa educativo	Género		Total
	Femenino	Masculino	
Instituto de Artes			
Licenciatura en Artes Visuales	33	21	54
Licenciatura en Danza	27	9	36
Licenciatura en Música	11	26	37
Licenciatura en Teatro	13	10	23
Programa de Nivelación de la Licenciatura en Danza	10	9	19
Programa Nivelación de la Licenciatura en Música	11	15	26
Escuela Superior de Zimapán			
Licenciatura en Contaduría	15	1	16
Licenciatura en Derecho	28	4	32
Ingeniería en Procesamiento de Recursos Minerales	7	14	21
Escuela Superior de Tepeji del Río			
Licenciatura en Administración	22	14	36
Ingeniería Industrial	23	20	43
Escuela Superior de Tlahuelilpan			
Licenciatura en Administración	41	16	57
Ingeniería de Software	4	16	20
Licenciatura en Enfermería	105	19	124
Escuela Superior de Actopan			
Licenciatura en Creación y Desarrollo de Empresas	16	11	27
Licenciatura en Derecho	84	38	122
Licenciatura en Diseño Gráfico	70	34	104
Licenciatura en Psicología	62	11	73
Escuela Superior de Huejutla			
Licenciatura en Administración	7	15	22
Licenciatura en Ciencias Computacionales	3	2	5
Licenciatura en Derecho	29	11	40
Licenciatura en Enfermería	83	20	103
Escuela Superior de Ciudad Sahagún			
Licenciatura en Contaduría	44	20	64
Ingeniería Industrial	31	50	81
Ingeniería Mecánica	8	37	45
Escuela Superior de Tizayuca			
Ingenierías en Tecnologías de Información	5	10	15
Ingeniería en Automatización Industrial	2	15	17
Licenciatura en Turismo	42	19	61
Escuela Superior de Atotonilco de Tula			
Licenciatura en Psicología	40	5	45
Escuela Superior de Apan			
Ingeniería Económica y Financiera	23	12	35
Ingeniería en Biociencias	14	10	24
Ingeniería en Nanotecnología	14	13	27
Ingeniería de Tecnología del Frío	10	3	13
Total	3,667	2,380	6,047



Prácticas profesionales

Unidades receptoras de prácticas profesionales

Tipo de unidad receptora	2018	2019	2020	2021	2022	2023
Públicas	127	153	127	86	137	118
Privadas	584	688	496	425	628	755
UAEH	81	73	79	73	81	97
Total	792	914	702	584	846	970

Practicantes, por unidad receptora

Tipo de unidad receptora	2018	2019	2020	2021	2022	2023
Públicas	721	1,085	964	784	1,363	1,362
Privadas	2,015	1,845	1,512	1,806	2,293	2,547
UAEH	679	798	1,327	2,483	1,649	1,361
Total	3,415	3,728	3,803	5,073	5,305	5,270

Practicantes, por programa educativo y sector

Unidad académica / Programa educativo	Sector		UAEH	Total
	Público	Privado		
Instituto de Ciencias Básicas e Ingeniería				
Licenciatura en Arquitectura	20	96	32	148
Licenciatura en Biología	33	32	38	103
Licenciatura en Ciencias Computacionales	35	47	49	131
Licenciatura en Física y Tecnología Avanzada	1	1	11	13
Ingeniería Civil	26	94	14	134
Ingeniería de Materiales	2	8	22	32
Ingeniería en Electrónica	3	21	30	54
Ingeniería en Geología Ambiental	33	35	6	74
Ingeniería en Telecomunicaciones	7	32	20	59
Ingeniería Industrial	11	105	25	141
Ingeniería Minero Metalúrgica	4	59	2	65
Licenciatura en Matemáticas Aplicadas	3	0	7	10
Licenciatura en Química	10	21	35	66
Licenciatura en Química de Alimentos	3	40	25	68
Instituto de Ciencias Económico Administrativas				
Licenciatura en Administración	50	80	20	150
Licenciatura en Comercio Exterior	23	119	28	170
Licenciatura en Contaduría	31	120	12	163
Licenciatura en Economía	14	17	2	33
Licenciatura en Gastronomía	1	119	20	140
Licenciatura en Mercadotecnia	7	127	35	169
Licenciatura en Turismo	10	103	11	124
Instituto de Ciencias Agropecuarias				
Licenciatura en Alimentación Sustentable	2	1	13	16
Ingeniería Agroindustrial	1	16	15	32



Unidad académica / Programa educativo	Sector		UAEH	Total
	Público	Privado		
Ingeniería en Agronomía para la Producción Sustentable	3	26	47	76
Ingeniería en Alimentos	1	31	9	41
Ingeniería Forestal	4	13	17	34
Licenciatura en Medicina Veterinaria y Zootecnia	20	89	24	133
Instituto de Ciencias Sociales y Humanidades				
Licenciatura en Antropología Social	0	5	5	10
Licenciatura en Ciencia Política y Administración Pública	38	10	28	76
Licenciatura en Ciencias de la Educación	22	35	39	96
Licenciatura en Comunicación	15	39	36	90
Licenciatura en Derecho	81	46	13	140
Licenciatura en Enseñanza de la Lengua Inglesa	4	18	17	39
Licenciatura en Historia de México	0	0	17	17
Licenciatura en Innovación y Tecnología Educativa (modalidad virtual)	0	1	12	13
Licenciatura en Planeación y Desarrollo Regional	8	10	13	31
Licenciatura en Sociología	6	5	9	20
Licenciatura en Trabajo Social	32	15	20	67
Instituto de Ciencias de la Salud				
Licenciatura en Cirujano Dentista	11	128	4	143
Licenciatura en Enfermería	127	71	37	235
Licenciatura en Farmacia	25	4	47	76
Licenciatura en Gerontología	22	10	34	66
Licenciatura en Nutrición	77	36	44	157
Licenciatura en Psicología	61	81	84	226
Instituto de Artes				
Licenciatura en Artes Visuales	10	16	22	48
Licenciatura en Danza	5	17	20	42
Licenciatura en Música	5	6	20	31
Licenciatura en Teatro	4	3	11	18
Escuela Superior de Actopan				
Licenciatura en Creación y Desarrollo de Empresas	1	17	6	24
Licenciatura en Derecho	100	22	15	137
Licenciatura en Diseño Gráfico	13	45	37	95
Licenciatura en Psicología	28	16	25	69
Escuela Superior de Apan				
Ingeniería Económica y Financiera	5	19	9	33
Ingeniería en Biociencias	15	1	14	30
Ingeniería en Nanotecnología	9	11	3	23
Ingeniería de Tecnología del Frío	2	6	5	13
Escuela Superior de Atotonilco de Tula				
Licenciatura en Psicología	11	13	20	44
Escuela Superior de Tizayuca				
Licenciatura en Turismo	1	66	9	76
Ingeniería en Automatización Industrial	3	12	7	22



Unidad académica / Programa educativo	Sector		UAEH	Total
	Público	Privado		
Ingeniería en Tecnologías de la Información	7	5	1	13
Escuela Superior de Tlahuelilpan				
Licenciatura en Administración	12	33	13	58
Licenciatura en Enfermería	109	19	16	144
Ingeniería del Software	9	5	4	18
Escuela Superior de Tepeji del Río				
Licenciatura en Administración	15	17	2	34
Ingeniería Industrial	1	36	6	43
Escuela Superior de Zimapán				
Licenciatura en Contaduría	1	16	1	18
Licenciatura en Derecho	13	12	0	25
Ingeniería en Procesamiento de Recursos Minerales	1	27	1	29
Escuela Superior de Huejutla				
Licenciatura en Administración	12	2	7	21
Licenciatura en Ciencias Computacionales	0	0	6	6
Licenciatura en Derecho	37	18	1	56
Licenciatura en Enfermería	24	9	18	51
Escuela Superior de Ciudad Sahagún				
Licenciatura en Contaduría	16	38	9	63
Ingeniería Industrial	2	56	12	70
Ingeniería Mecánica	4	18	13	35
Total	1,362	2,547	1,361	5,270

Practicantes, por programa educativo y género

Unidad académica / Programa educativo	Género		Total
	Femenino	Masculino	
Instituto de Ciencias Básicas e Ingeniería			
Licenciatura en Arquitectura	67	81	148
Licenciatura en Biología	69	34	103
Licenciatura en Ciencias Computacionales	32	99	131
Licenciatura en Física y Tecnología Avanzada	4	9	13
Ingeniería Civil	26	108	134
Ingeniería de Materiales	18	14	32
Ingeniería en Electrónica	10	44	54
Ingeniería en Geología Ambiental	45	29	74
Ingeniería en Telecomunicaciones	23	36	59
Ingeniería Industrial	57	84	141
Ingeniería Minero Metalúrgica	28	37	65
Licenciatura en Matemáticas Aplicadas	7	3	10
Licenciatura en Química	34	32	66
Licenciatura en Química de Alimentos	46	22	68
Instituto de Ciencias Económico Administrativas			
Licenciatura en Administración	84	66	150
Licenciatura en Comercio Exterior	109	61	170
Licenciatura en Contaduría	86	77	163
Licenciatura en Economía	14	19	33



Unidad académica / Programa educativo	Género		Total
	Femenino	Masculino	
Licenciatura en Gastronomía	85	55	140
Licenciatura en Mercadotecnia	106	63	169
Licenciatura en Turismo	90	34	124
Instituto de Ciencias Agropecuarias			
Licenciatura en Alimentación Sustentable	12	4	16
Ingeniería Agroindustrial	18	14	32
Ingeniería en Agronomía para la Producción Sustentable	32	44	76
Ingeniería en Alimentos	32	9	41
Ingeniería Forestal	21	13	34
Licenciatura en Medicina Veterinaria y Zootecnia	84	49	133
Instituto de Ciencias Sociales y Humanidades			
Licenciatura en Antropología Social	7	3	10
Licenciatura en Ciencia Política y Administración Pública	46	30	76
Licenciatura en Ciencias de la Educación	70	26	96
Licenciatura en Comunicación	55	35	90
Licenciatura en Derecho	88	52	140
Licenciatura en Enseñanza de la Lengua Inglesa	25	14	39
Licenciatura en Historia de México	12	5	17
Licenciatura en Innovación y Tecnología Educativa (modalidad virtual)	10	3	13
Licenciatura en Planeación y Desarrollo Regional	22	9	31
Licenciatura en Sociología	15	5	20
Licenciatura en Trabajo Social	57	10	67
Instituto de Ciencias de la Salud			
Licenciatura en Cirujano Dentista	113	30	143
Licenciatura en Enfermería	186	49	235
Licenciatura en Farmacia	59	17	76
Licenciatura en Gerontología	56	10	66
Licenciatura en Nutrición	119	38	157
Licenciatura en Psicología	160	66	226
Instituto de Artes			
Licenciatura en Artes Visuales	33	15	48
Licenciatura en Danza	29	13	42
Licenciatura en Música	7	24	31
Licenciatura en Teatro	14	4	18
Escuela Superior de Actopan			
Licenciatura en Creación y Desarrollo de Empresas	15	9	24
Licenciatura en Derecho	98	39	137
Licenciatura en Diseño Gráfico	64	31	95
Licenciatura en Psicología	58	11	69
Escuela Superior de Apan			
Ingeniería Económica y Financiera	24	9	33
Ingeniería en Biociencias	20	10	30
Ingeniería en Nanotecnología	16	7	23
Ingeniería de Tecnología del Frío	10	3	13



Unidad académica / Programa educativo	Género		Total
	Femenino	Masculino	
Escuela Superior de Atotonilco de Tula			
Licenciatura en Psicología	41	3	44
Escuela Superior de Tizayuca			
Licenciatura en Turismo	52	24	76
Ingeniería en Automatización Industrial	3	19	22
Ingeniería en Tecnologías de la Información	4	9	13
Escuela Superior de Tlahuelilpan			
Licenciatura en Administración	39	19	58
Licenciatura en Enfermería	123	21	144
Ingeniería del Software	2	16	18
Escuela Superior de Tepeji del Río			
Licenciatura en Administración	21	13	34
Ingeniería Industrial	23	20	43
Escuela Superior de Zimapán			
Licenciatura en Contaduría	15	3	18
Licenciatura en Derecho	19	6	25
Ingeniería en Procesamiento de Recursos Minerales	7	22	29
Escuela Superior de Huejutla			
Licenciatura en Administración	9	12	21
Licenciatura en Ciencias Computacionales	3	3	6
Licenciatura en Derecho	35	21	56
Licenciatura en Enfermería	42	9	51
Escuela Superior de Ciudad Sahagún			
Licenciatura en Contaduría	47	16	63
Ingeniería Industrial	31	39	70
Ingeniería Mecánica	6	29	35
Total	3,249	2,021	5,270

Programas de atención social

Servicios brindados en programas de atención social

Programa	2018	2019	2020	2021	2022	2023
Universitarios en Acción	9,831	13,184	858	26	5,014	10,815
Unidades de Atención Social	18,747	13,535	3,045	26	4,458	14,130
Universitarios por la Alfabetización	252	301	350	300	243	194
1, 2, 3 ...Cuenta Conmigo	3,150	4,285	2,442	3,005	1,540	5,949
La Universidad...en mi Barrio	238	430	504	612	73	33
AgroUAEH Contigo		1,310	193	84	58	5185
Programa de Atención a Personas Mayores: Grandeza Garza		150	123	167	79	135



Programa	2018	2019	2020	2021	2022	2023
MotivArte		82	46	266	29	57
Histori-Ando		103	134	63	11	
Mejoramiento de la Vivienda		40	146	126	62	
Servicios Médicos para Madres Solteras		206	117			
Filtro Sanitario (Universitarios en Acción y Unidades de Atención Social)			1,989	54,849	4,152	
Total	32,218	33,626	9,947	59,524	15,719	36,498

Beneficiarios en programas de atención social

Programa	2018	2019	2020	2021	2022	2023
Universitarios en Acción	8,437	3,617	446	7,222	1,442	5,736
Unidades de Atención Social	4,937	3,962	983		1,449	3,975
Universitarios por la Alfabetización	252	301	350	480	10,198	1,690
1, 2, 3 ...Cuenta Conmigo	9,613	12,678	4,408	6,543	7,830	9,548
La Universidad...en mi Barrio	12,746	30,395	47,518	17,975	1,870	3,132
AgroUAEH Contigo		2,915	7,634	6,335	4,743	1,577
Programa de Atención a Personas Mayores: Grandeza Garza		1,698	1,341	7,131	2,012	3,144
MotivArte		3,378	1,019	6,166	1,502	4,319
Histori-Ando		3,470	3,715	6,874	979	
Mejoramiento de la Vivienda		1,637	872	1,607	574	
Servicios médicos para madres solteras		593	123			
Filtro Sanitario (Universitarios en Acción y Unidades de Atención Social)			1,989	54,849	4,152	
Total	35,985	64,644	70,398	115,182	36,751	33,121

Servicio comunitario en el bachillerato universitario

En escuelas preparatorias dependientes

Escuela	2023
Escuela Preparatoria Número Uno	2,014
Escuela Preparatoria Número Dos	1,104
Escuela Preparatoria Número Tres	584
Escuela Preparatoria Número Cuatro	489
Escuela Preparatoria Número Cinco	56
Escuela Preparatoria Número Seis	125
Escuela Preparatoria Número Siete	198
Escuela Superior de Actopan	304
Escuela Superior de Atotonilco	149



Escuela	2023
Escuela Superior de Ciudad Sahagún	355
Escuela Superior de Tepeji	307
Escuela Superior de Tizayuca	465
Escuela Superior de Tlahuelilpan	326
Escuela Superior de Zimapán	85
Escuela Superior de Huejutla	197
Total	6,758

En escuelas preparatorias incorporadas

Escuela	2023
Centro Universitario Continental	164
Escuela Preparatoria San Felipe Orizatlán	16
Escuela Preparatoria Jorge Berganza y de la Torre	28
Centro Cultural Bilingüe Tollanzingo	60
Escuela Preparatoria Gabriela Mistral	8
Escuela Preparatoria de Apan	12
Preparatoria Ing. Carlos Herrera Ordoñez	57
Colegio Pedro de Gante, A.C.	66
Escuela Preparatoria Morelos	123
Escuela Preparatoria Atotonilco de Tula A.C.	12
Escuela Preparatoria Lic. Jesús Ángeles Contreras	50
Preparatoria Dr. Alberto Zebisch Sánchez	234
Escuela Preparatoria Ricardo Flores Magón	22
Escuela Preparatoria Justo Sierra	42
Preparatoria Sor Juana Inés de la Cruz	191
Total	1,085

Programa Institucional de Inclusión Social (PROIINSO)

Actividades	Participantes
La UAEH es Secretaria Técnica de la mesa Inclusión e Igualdad de oportunidades del Consorcio de Instituciones de Educación Superior para el Desarrollo Educativo de las personas Mexicanas en el Exterior (CIESDEMEX).	84
Vinculación con otras instituciones: Universidad Tecnológica de la Huasteca Hidalgo y con la Subdirección Académica de Primaria Indígena de la Secretaría de Educación Pública del estado de Hidalgo.	20
Transmisión de entrevistas y videoconferencias.	449
Programa de Radio UAEH Huejutla 99.7: Rompiendo Barreras	15
Segundo Encuentro Nacional de Instituciones Inclusivas de Educación Superior	1,900
Total	2,468



Estudiantes inscritos al PROIINSO

Periodo	Mujeres	Hombres	Total
Enero – Junio 2023	44	26	70
Julio – Diciembre 2023	126	46	172
Total	170	72	242

Relaciones públicas

Concepto	Número
Visitas Guiadas atendidas	80
Protocolos atendidos	111



Extensión de la Cultura y el Deporte

El arte como elemento fundamental de la cultura, representa una forma de expresión, donde el ser humano se encuentra consigo mismo, transmite su sentir y complementa la razón de su existencia.



Extensión de la Cultura y el Deporte

Promoción cultural

Presentaciones de grupos representativos

Grupos	2018	2019	2020	2021	2022	2,023
Danza						
Presentaciones	237	245	158	179	185	242
Aforo	76,847	73,888	285,073	86,330	135,132	68,444
Música						
Presentaciones	863	768	357	299	448	857
Aforo	364,454	298,830	734,641	208,912	366,751	300,444
Teatro						
Presentaciones	291	212	123	118	97	227
Aforo	59,600	58,241	173,138	48,230	156,090	73,692
Total presentaciones	1,391	1,225	638	596	730	1,326
Total aforo	500,901	430,959	1,191,852	343,472	657,973	442,580

Presentaciones de grupos de danza

Grupo	Presentaciones	Asistentes
Agrupación Contemporánea de la UAEH Apokalipsis	19	5,490
Agrupación de Danza de la UAEH Fusiforme	41	8,939
Ballet Folklórico de la UAEH	33	11,388
Ballet Moderno de la UAEH Reigen	38	12,893
Compañía de Danza Contemporánea de la UAEH Luz Corpórea	39	6,960
Compañía de Danza Folclórica Experimental Femenil de la UAEH Cihuatl	42	15,809
Compañía de Danza Folklórica de la UAEH Oyohualli	30	6,965
Total	242	68,444

Presentaciones de grupos de música

Grupo	Presentaciones	Asistentes
Agrupación de la UAEH Mid Night Blues	51	18,863
Agrupación Musical de la UAEH Vintage	55	15,145
Banda de Música de la UAEH	77	42,774
Camerata de Cuerdas de la UAEH	43	6,297
Cantante de Bolero Ranchero de la UAEH Pedro Jaén	45	13,907
Cantante de Bolero Ranchero de la UAEH Tere Sandoval	69	14,269
Cantautor de la UAEH Alfredo Tello	40	12,340
Cantautor de la UAEH Julio Rico	39	19,435
Cantautor de la UAEH Néstor Alejandro	42	18,016
Coro de Adultos Mayores de la UAEH Cantos y Ecos	7	826
Coro Infantil de la UAEH	34	14,538
Ensamble Universitario de la UAEH Leví	92	31,418
Grupo de Cuerdas de la UAEH Raíces	74	23,733
Grupo Musical de la UAEH Los Clásicos	49	17,926
Mariachi Cultural de la UAEH	94	35,945
Soprano de la UAEH Elena Díaz	28	12,016
Tuna Universitaria Azul y Plata	18	2,996
Total	857	300,444



Presentaciones de grupos de teatro

Grupo	Presentaciones	Asistentes
Compañía de Circo Contemporáneo de la UAEH Tótem	38	5,485
Compañía de Teatro de la UAEH	72	18,250
Compañía Mítica de Zancos de la UAEH Trotacielos	57	42,337
Compañía de Teatro Infantil Zabatín	7	1,490
Titiritero de la UAEH Azael Navarrete	53	6,130
Total	227	73,692

Promoción deportiva

Juegos CONDDE (Universiada)

Torneo o Juego	Disciplina	Participantes
Juegos Interiores Deportivos de Nivel Superior	Ajedrez	8
	Atletismo	30
	Básquetbol	300
	Ciclismo	4
	Lima Lama	1
	Voleibol	23
	Natación	2
	Taekwondo	53
Juegos Estatales Deportivos de Nivel Superior del Consejo Nacional del Deporte de la Educación Superior, A.C.	Atletismo	2
	Taekwondo	5
Juegos Regionales Deportivos de Nivel Superior del Consejo Nacional del Deporte de la Educación Superior, A.C.	Atletismo	2
	Taekwondo	5
Total		435

Ligas deportivas

Escuela / Instituto	Participantes
Escuela Superior de Tizayuca	2,500
Escuela Preparatoria Número Cuatro	300
Instituto de Ciencias Agropecuarias	80
Instituto de Ciencias de la Salud	225
Escuela Preparatoria Número Dos	35
Total	3,140

Deporte Superior Garza

Disciplina	Actividades	Participantes
Actividad física	135	1,497
Conferencia "Principios y valores del deporte, "El deporte en tiempos de pandemia ", "Los beneficios de la práctica deportiva"	17	599
Conferencias de Psicología	9	291
Conferencia de Nutrición	13	379
Cuidado del a Salud	3	34
Total	177	2,800



Torneo institucional COPA UAEH

Escuela / Instituto	Región	Participantes
Escuela Preparatoria Número Uno	Pachuca	269
Escuela Preparatoria Número Dos	Tulancingo	780
Escuela Preparatoria Número Tres	Pachuca	1,127
Escuela Preparatoria Número Cuatro	Pachuca	972
Escuela Preparatoria Número Seis	Huejutla	209
Escuela Preparatoria Número Siete	Valle del Mezquital	85
Centro Educativo Cultural Bilingüe "Tollantzingo"	Tulancingo	75
Escuela Preparatoria Sor Juana Inés de la Cruz	Valle del Mezquital	15
Escuela Superior de Apan	Tulancingo	512
Instituto de Ciencias Agropecuarias	Tulancingo	704
Instituto de Artes	Pachuca	1
Instituto de Ciencias Básicas e Ingeniería	Pachuca	1,222
Instituto de Ciencias de la Salud	Pachuca	1,526
Instituto de Ciencias Económico Administrativas	Pachuca	1,064
Instituto de Ciencias Sociales y Humanidades	Pachuca	848
Escuela Superior de Actopan	Pachuca	801
Escuela Superior de Zimapán	Valle del Mezquital	85
Escuela Preparatoria de Tlaxcoapan	Valle del Mezquital	44
Escuela Superior de Ciudad Sahagún	Pachuca	16
Escuela Media Superior de Huejutla	Huejutla	1,507
Escuela Superior de Tepeji del Río	Valle del Mezquital	138
Escuela Superior de Atotonilco de Tula	Valle del Mezquital	85
Escuela Superior de Tizayuca	Pachuca	361
Escuela Superior de Tlahuelilpan	Valle del Mezquital	207
Total		12,653

Participantes en la carrera atlética FUL

Escuela / Instituto	Participantes
Escuela Preparatoria Número Uno	3,605
Escuela Preparatoria Número Dos	1,458
Escuela Preparatoria Número Tres	1,426
Escuela Preparatoria Número Cuatro	1,364
Escuela Preparatoria Número Cinco	198
Escuela Preparatoria Número Seis	56
Escuela Preparatoria Número Siete	25
Escuela Superior de Actopan	679
Escuela Superior de Apan	96
Escuela Superior de Atotonilco de tula	173
Escuela Superior de Ciudad Sahagún	293
Escuela Superior de Huejutla	17
Escuela Superior de Tepeji del rio	44
Escuela Superior de Tizayuca	416
Escuela Superior de Tlahuelilpan	364
Escuela Superior de Zimapán	75
Instituto de Artes	56
Instituto de Ciencias Agropecuarias	880
Instituto de Ciencias Básicas e Ingeniería	2,415
Instituto de Ciencias de la Salud	1,967
Instituto de Ciencias Económico-Administrativas	2,776
Instituto de Ciencias Sociales y Humanidades	1,897
Total	20,280



Actividades de la Carrera Atlética FUL

Actividades	Participantes
Defensa personal	36
Encuentro de ganadores	962
Garzas ok	37
Try Out baloncesto	211
Rodada ciclista (ICSHu)	90
Total	1,336

Ediciones y publicaciones

Libros publicados

Obras en formato impreso, por unidad académica

Unidad académica	2018	2019	2020	2021	2022	2023
Instituto de Artes	3	8				1
Instituto de Ciencias Agropecuarias	1					
Instituto de Ciencias Básicas e Ingeniería			1			
Instituto de Ciencias de la Salud	3	2	1			
Instituto de Ciencias Económico Administrativas	15	18	2	4		1
Instituto de Ciencias Sociales y Humanidades	10	15	5	5		
Escuela Superior de Actopan				1		
Escuela Superior de Ciudad Sahagún				1		1
Coordinación de Extensión de la Cultura					2	
Total	32	43	9	11	2	3

Obras en formato electrónico, por unidad académica

Instituto / Dependencia	2018	2019	2020	2021	2022	2023
Instituto de Ciencias Básicas e Ingeniería		5				
Instituto de Ciencias Económico Administrativas	1	1	5	1	2	
Instituto de Ciencias de la Salud				1		
Instituto de Ciencias Sociales y Humanidades		1		3	2	
Coordinación Extensión de la Cultura					2	
Institucionales						6
Total	1	7	5	5	6	6

Obras en formato digital de la plataforma Ciencia Abierta, por unidad académica

Instituto / Dependencia	Número de obras
Instituto de Ciencias Básicas e Ingeniería	1
Instituto de Ciencias Sociales y Humanidades	27
Instituto de Artes	1
Institucionales	3
Total	32



Feria Universitaria del Libro (FUL)

Actividades llevadas a cabo en la edición número 36 de la Feria Universitaria del Libro

Subprogramas	Actividades
Programa Editorial	357
Ceremonias y Reconocimientos	7
FUL Niños	76
Programa para Profesionales	66
Mediadores de Lectura	2
País Invitado de Honor	20
Foro Artístico	10
Exposiciones	7
Carreta Atlética	1
Total	546

Premios y reconocimientos otorgados

Reconocimiento	Recibió
Premio Juan Crisóstomo Doria a las Humanidades	Lic. Raúl Padilla López. Homenaje póstumo
Reconocimiento Universitario de Fomento a la Lectura "Profesor Rafael Cravioto Muñoz"	Mtra. Belem Benítez Vargas
Reconocimiento Universitario al Desarrollo de la Industria Editorial	Delfín Editorial
Mérito Editorial Universitario	Universidad Autónoma de Chapingo

Invitados destacados

Nombre	Actividad
Brenda Ríos	Escritora
Alejandro Rosas	Escritor
José Luis Trueba Lara	Escritor
Gonzalo Martré	Escritor
Eduardo Roldan	Escritor
Emilio Frenk	Escritor
Jesús Parets Gómez	Escritor
Mario Guerra	Escritor
Jorge Ortega	Escritor
Tito Garza Onofre	Escritor
Alan Ituriel	Escritor
Javier Jiménez Espriú	Escritor
Odín Dupeyron	Escritor
Enrique Serna	Escritor
Myriam Moscona	Escritora
Felipe Garrido	Escritor
Lucy Lara	Escritora



Nombre	Actividad
Eduardo Calixto	Escritor
Mónica Hernández	Escritora
Julio Godínez	Escritor
Drag Story Hour	Grupo Inclusión
Mauricio Carrera	Escritor
Victoria García Jolly	Escritora
Pablo Moctezuma Barragán	Escritor
Alejandra Atala	Escritora
Fernando Rivera Calderón	Escritor
Rafael Barajas "El Fisgón"	Escritor
Eva Castañeda	Escritora
Agustín Monsreal	Escritor
Adolfo Arreola García	Escritor
Julián Herbert	Escritor
Luis Jorge Boone	Escritor
Sandra Becerril	Escritora
Rotrex	Creador de contenido
Bobicraft	Creador de contenido

Editoriales destacadas

Editorial	País
Editorial Almadía	México
Siglo XXI Editores	México
MA Porrúa	México
Editorial Trillas	México
Penguin Random House Grupo Editorial	México
Grupo Planeta	México
Editorial Océano	México
Fondo de Cultura Económica	México
Editorial Gedisa	México
Proceso	México

Festival Internacional de la Imagen (FINI) 2023

Tipo de evento	Número de eventos
Núcleo Temático	16
Esfera Exposiciones	13
Esfera Proyecciones	28
Esfera Concurso	2
Esfera Editorial	3
Esfera Ponencias	26
Esfera Talleres	18
Esfera Foro Artístico	8



Tipo de evento	Número de eventos
Esfera Protocolar	3
Total	117

Orquesta Sinfónica de la UAEH (OSUAEH)

Conciertos presenciales

Nombre del concierto	Asistentes
La Libertad del Héroe	521
Llamada Heroica	470
Vidas Ilustres	297
Inmortales	246
Alegre e Ingenioso	485
Grito Triunfal	274
Pastoral	510
Espíritu Libre	621
Pequeña Sinfonía	315
Pasión y Tragedia	301
La Inspiración de un Genio	274
Sinfonía del Encanto	600
La Magistral Sinfonía No. 9	731
Clásicos Imprescindibles (Inauguración FUL)	2,000
Symphonic Night Fever (Clausura FUL)	4,000
Mexicanísimo "Mariachi Sinfónico"	731
Gala de Valses	500
Grandes Sinfonías "Shostakóvich Rebelde"	300
Aventura Sinfónica (Colegios) – Función 10:00 hrs.	731
Aventura Sinfónica (Colegios) – Función 12:00 hrs.	731
Aventura Sinfónica	731
"Un suspiro" Romeo y Julieta	389
"Corazón Alegre"	374
Un Amor Intelectual	420
Cascanueces	731
Un Regalo de Navidad	731
Total	18,014

Actividades especiales (TOUR MUSICAL OSUAEH)

Nombre de la escuela y/o instituto	Asistentes
Instituto de Artes	170
Instituto de Ciencias Agropecuarias	230
Instituto de Ciencias Básicas e Ingenierías	95
Instituto de Ciencias de la Salud	60



Nombre de la escuela y/o instituto	Asistentes
Instituto de Ciencias Económico Administrativas	100
Instituto de Ciencias Sociales y Humanidades	140
Preparatoria Número Uno	210
Preparatoria Número Dos	150
Preparatoria Número Tres	70
Preparatoria Número Cuatro	90
Total	1,315

Actividades especiales (Visita Preescolar)

Nombre de la Escuela y/o Instituto	Asistentes
Jardín de niños Fernando Montes de Oca de Santa María "La Calera"	180
Total	180

Actividades especiales (Visita Asociación Civil)

Nombre de la escuela y/o instituto	Asistentes
Ciegos Fundación Hidalguense A.C.	40
Total	40

Actividades especiales (Salón de la Fama)

Nombre de la escuela y/o instituto	Asistentes
Onceava Investidura del Salón de la Fama 2023	1,768
Total	1,768

Conciertos institucionales

Nombre del concierto	Asistentes
Sexto Informe de la Administración Universitaria.	731
Total	731

Directores y/o artistas invitados participantes

Directores y/o artistas invitados participantes
Mtro. Gernot Winischhofer - Concertista violín
Mtro. Edgar Gutiérrez- Director Invitado
José Luis Vargas - Cuentacuentos
Carlos Galván - Tenor
Bertha Granados - Soprano
Josué Cerón - Barítono
Guadalupe Aguirre - Mezzosoprano
Coro CentrÓpera A.C.
Jonathan Quetzal - Cantante
Karim Ravelo - Tenor
Nidia Serna Vidal - Mezzosoprano



Directores y/o artistas invitados participantes

Selene Fitch - Cantante

Manuelo Hung - Cantante

Ximena García - Soprano



Gestión Universitaria

Tiene la encomienda de optimizar los procesos y la calidad en las operaciones internas de la institución, en busca de lograr mejoras sustanciales en la forma en que se realizan las tareas y se producen resultados.



Gestión Universitaria

Administración de personal

Personal, por tipo de contrato y género

Tipo de contrato	Femenino	Masculino	Total
Académicos de tiempo completo	347	268	615
Profesores de medio tiempo	4	3	7
Profesores por asignatura	1,397	1,241	2638
Profesores de tiempo completo	317	389	706
Mandos medios y superiores	162	233	395
Honorarios	337	282	619
Personal administrativo	618	615	1233
Total	3,182	3,031	6,213

Figura 19

Proporción de personal de la UAEH, por tipo

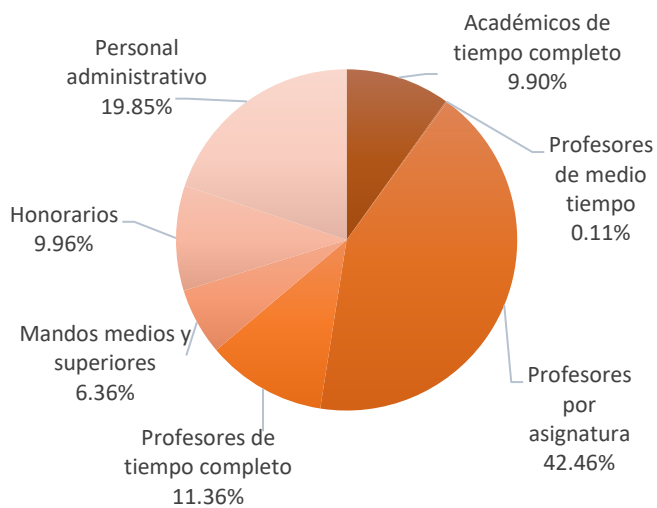
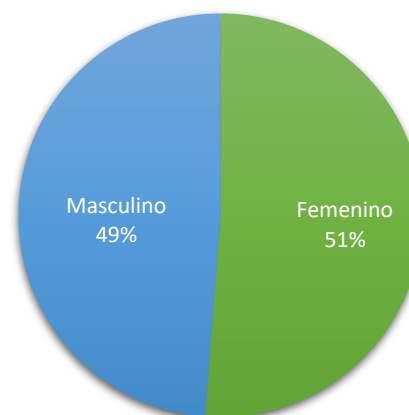


Figura 20

Proporción de personal de la UAEH, por género





Personal según su adscripción

Adscripción	ATC		AMT		PA		PTC		MMyS		Honorarios		AD		Total
	M	H	M	H	M	H	M	H	M	H	M	H	M	H	
Rectoría	2	1							5	1			1	3	13
Unidad de Transparencia									1	2		3			6
Patronato	1	1							1	1	1	7		2	14
Coordinación de Administración y Finanzas	5	3							3	2				4	17
Dirección de Administración de Personal	15	14							6	8		1	8	20	72
Dirección de Recursos Financieros	2	5							2	2	1		6	18	36
Dirección de Transporte									1				23		24
Dirección de Recursos Materiales, Adquisiciones, Arrendamientos y Servicios	3	5							1	6	1		9	12	37
Dirección de Becas		1							3		2			2	8
Dirección de Control Presupuestal	2	1							3	5	1	3	2	10	27
Dirección de Tesorería	1	1								1					3
Dirección de Ahorro para el Retiro	2	2								3				1	8
Unidad de Asuntos Jurídicos	1								1						2
Unidad de Gestión y Entidades Económicas Universitarias	2	2							7	5	2	1	15	20	54
Administración del Rancho Universitario		2							1				14	1	18
Administración de PROUNILAC	1	1											10	2	14
Administración del Centro de Extensión Universitaria		2							1				10	3	16
Administración de Editorial Universitaria	3	2							2				6	3	16
Administración del Transporte Universitario	2								1				29		32
Administración de Pabellón Universitario										1					1
Administración del Centro de Electrónica y Desarrollo de Aplicaciones Inteligentes	3	2								1					6
Administración del Hospital Veterinario									1						1
Administración de Estacionamientos Universitarios														1	1
Administración de Residencias Universitarias										1			1	4	6
Administración de la Villa Deportiva Universitaria Mario Vázquez Raña									1	1			2	1	5
Administración del Polifórum Carlos Martínez Balmori													2		2
Administración de UNIDENTAL											1				1
Desarrollo Social	1								1	1			1	1	5
Defensor Universitario	1	3								1				1	6
Secretaría General	6	7							8	1	6	4	8	9	49
Dirección de Protección Civil Universitaria									2				1	2	5
Dirección de Servicio Médico Universitario	2									1	9	25		1	38
Dirección de Administración Escolar	9	8							4	2	7	6	7	19	62
Dirección de Archivo General	4	4							1	1				2	12
Administración de Ciudad del Conocimiento									1				35	26	62
Administración de Torres Rectoría									1				6	8	15
Dirección de Eventos Especiales	1	1							2				4	1	9
Administración del Centro Cultural Universitario La Garza									1				10	5	16
Dirección de Protección Universitaria	3								5	2			103	49	162
Dirección General Jurídica	7	6							1	1				1	16
Dirección General de Evaluación	2	1						1	1	2	3	11		2	23
Dirección General de Comunicación Social		1								2			1	1	5
Dirección de Comunicación Social	5	3							1	1	3	2	4	2	21
Dirección de Tecnología Web y Webometría	1	3							1		4	2			11
Dirección General de Planeación	2	4							1	1	2	2	1	1	14
Dirección de Gestión de la Calidad		2								1	4	1		1	9
Dirección de Proyectos y Obras	4	4						1		1	3	1	2	1	17
Dirección de Información y Sistemas	12	2							2	5		3	2	1	30
Dirección de Estudios Estratégicos y Desarrollo Institucional	1										1			1	3
Dirección de Mantenimiento									2				44	2	48
Dirección General de Medios Autónomos	2								3		1		7	11	24
Radio Universidad Pachuca	1								3		1		7	7	19
Radio Universidad Huejutla	1								1				5	2	9
Radio Universidad San Bartolo Tutotepec	1									1			6	2	10
Radio Universidad Zimapán	2								1	1			2	4	10
Radio Universidad Actopan	1									1			5	2	9
Radio Universidad Tulancingo									1				6	7	14
Dirección de Televisión									57	35					92
División Académica	1	1							2		1		1	3	9
Dirección de Educación Media Superior		4						1		1			1	2	9
Dirección de Educación Superior		1						1	1		4	4		3	15
Dirección de Innovación Académica		1													1
Dirección de Superación Académica	4	5							2		12	16		1	40
Dirección de Tutorías	1	4								2		1		2	10
Dirección de Estudios de Pertinencia, Factibilidad y Viabilidad										1					1
Dirección de Servicios Académicos	2								2				1	2	7



Adscripción	ATC		AMT		PA		PTC		MMyS		Honorarios		AD		Total
	M	H	M	H	M	H	M	H	M	H	M	H	M	H	
Dirección de Bibliotecas y Centros de Información	6	17							2	2			16	29	72
Dirección de Autoaprendizaje de Idiomas	4	20			1	1			1				1	4	32
Dirección de Laboratorios	23	12						1			2			1	39
Bioterio	1	3						1		1			2	3	11
Centro de Cómputo Académico	8	8							2				5	5	28
División de Investigación, Desarrollo e Innovación										1	1		1	2	5
Dirección de Investigación	1										1			1	3
Dirección de Desarrollo e Innovación		1							1	1					3
Dirección de Transferencia de Tecnología	1									1	3	1			6
Dirección de Desarrollo de Capital Humano para la Investigación	2	4								2		1	1		10
Parque Científico y Tecnológico	1									1	2	4	1	1	10
División de Extensión de la Cultura	3	2							1	3	1		7	4	21
Dirección de Promoción Cultural		2			39	14			1	1	20	16	3	1	97
Dirección de Ediciones y Publicaciones		2								1					3
Dirección de Fomento a la Lectura										1				1	2
Dirección de Promoción Deportiva	1								2		4	2	2	2	13
Festival Internacional de la Imagen									1	1	4	1			7
División de Vinculación e Internacionalización	1	2								1	1			1	6
Dirección de Relaciones Internacionales e Intercambio Académico	1	5						1	1	2	4	5		3	22
Dirección de Relaciones Interinstitucionales	3								1					2	6
Dirección de Relaciones Públicas	1	2								1		1	1	3	9
Dirección de Imagen y Mercadotecnia	1	2							2		3	4		1	13
Dirección de Servicio Social, Prácticas Profesionales y Vinculación Laboral	4	5							3	1	1	2	5	10	31
Escuela Preparatoria Número Uno	5	11			90	138	1	1	4		2		20	31	303
Escuela Preparatoria Número Dos	4	7	1	1	51	71	1		2	2			13	15	168
Escuela Preparatoria Número Tres	6	10		1	31	36			2	1			11	7	105
Escuela Preparatoria Número Cuatro	1	5			20	43			2	1	1		8	6	87
Escuela Preparatoria Número Cinco	2	1			3	4			2				1	1	14
Escuela Preparatoria Número Seis					6	9			4				4	4	27
Escuela Preparatoria Número Siete	1	3			7	20			4					2	37
Instituto de Artes	4	2	1		54	41	13	11	3	3	11	18	5	2	168
Instituto de Ciencias Agropecuarias	5	4		1	40	52	47	33					6	12	200
Instituto de Ciencias Básicas e Ingeniería	10	11			145	125	150	72	1		8	7	1	19	549
Instituto de Ciencias Económico Administrativas	4	9		1	111	118	28	27	4	2	37	14	12	18	385
Instituto de Ciencias de la Salud	4	14	1		231	257	45	66	3	2	12	25	27	44	731
Instituto de Ciencias Sociales y Humanidades	1	17			107	90	40	51	2	3	14	27	12	27	391
Escuela Superior de Actopan	2	9			53	75	5	6	2	2			10	6	170
Escuela Superior de Apan	7	1			16	15	20	9	2	1			4	3	78
Escuela Superior de Atotonilco de Tula	1	3			19	17	3	1		3			1	3	51
Escuela Superior de Ciudad Sahagún	5	6			43	55	7	6	3				4	3	132
Escuela Superior de Huejutla	3	4			36	43	9	4	3	2			4	3	111
Escuela Superior de Tepeji del Río	3	3			33	32	2	3	2	2			1	8	89
Escuela Superior de Tizayuca	4	4			42	45	5	5	3	4			6	11	129
Escuela Superior de Tlahuelliapan	3	2			45	65	7	15	3	2			4	8	154
Escuela Superior de Zimapan	1	4			18	31	2	1	2				2	4	65
Colegio de Posgrado	5	9							6		3	11	2	3	39
Centro de Lenguas		6							1	2	15	10		5	39
Centro de Educación Continua y a Distancia										2	60	96	3	4	165
Contraloría General	3	5							2	6	1		2	1	20
Total	268	347	3	4	1,241	1,397	389	317	233	162	282	337	615	618	6,213

Secretaría General

Sesiones del Honorable Consejo Universitario

Tipo de sesión	2018	2019	2020	2021	2022	2023
Solemnes	7	4	3	3	3	4
Ordinarias	1	4	5	4	4	4
Extraordinarias	3	2	1	1	2	13
Total	11	10	9	8	9	21



Comisiones institucionales

Comisión institucional	No. de sesiones
Comité de Obras de la UAEH	30
Estímulo al Desempeño del Personal Docente ejercicio 2023-2024	1
Revalidación de Estudios	2
Selección y Admisión	2
Total	35

Presupuesto Anual Universitario, PAU

Presupuesto de ingresos autorizado por el Honorable Consejo Universitario

\$ 3,414'980,477.25

Presupuesto de egresos

PAU autorizado por fondo

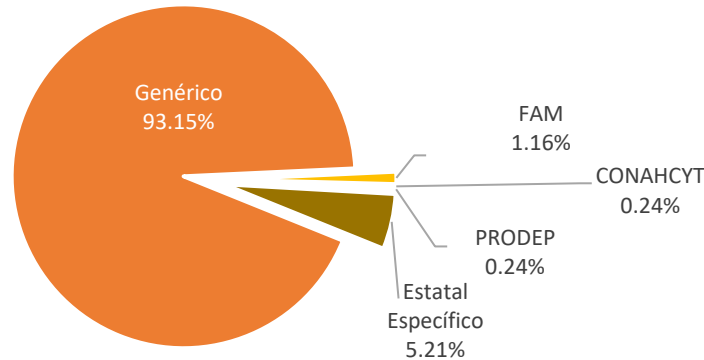
Fuente de financiamiento	Autorizado
Genérico	\$3,181'220,794.99
Fondo de Aportaciones Múltiples, FAM	39'500,000.00
Consejo Nacional de Humanidades, Ciencias y Tecnologías, (CONAHCYT)	8'256,388.06
Programa para el Desarrollo Profesional Docente para el tipo Superior, (PRODEP)	8'173,000.00
Estatad Específico Centro de Información Académica	177'830,294.20
Total	\$3,414'980,477.25

Nota. Aprobado por el Honorable Consejo Universitario, en sesión ordinaria el día 15 de diciembre de 2022. Acta 380.

Nota. En el caso de los subsidios extraordinarios procedentes de programas federales, el monto aprobado por el Honorable Consejo Universitario es estimado, ya que, al momento de la publicación del Presupuesto de Egresos de la Federación, aún no se determina el recurso que se le asignará a las Universidades Públicas.

Figura 21

Proporción del PAU autorizado, por fondo





PAU autorizado, por función

Función	Autorizado
Docencia	\$ 1,145'823,523.40
Investigación y Posgrado	633'297,843.22
Extensión	177'490,644.00
Apoyo Académico	442'674,919.39
Apoyo Institucional	319'416,334.89
Operación y Mantenimiento de la Planta Física	682'020,495.12
Vinculación	14'256,717.23
Total	\$ 3,414'980,477.25

Nota. Aprobado por el Honorable Consejo Universitario, en sesión ordinaria el día 15 de diciembre de 2022. Acta 380.

Figura 22

Proporción del PAU autorizado, por función



PAU autorizado, por programa

Programa	Autorizado
Programa Rector de División Académica	\$ 1,734'596,340.82
Programa Rector de Desarrollo e Innovación en la Investigación	24'163,186.85
Programa Rector de Extensión de la Cultura y el Deporte con Impacto Social	55'871,908.19
Programa Rector de Vinculación e Internacionalización	42'159,160.11
Programa Institucional de Legalidad	8'014,373.16
Programa Institucional de Posgrado	21'249,677.62
Programa Institucional del Centro de Lenguas	14'435,406.01
Programa Institucional de Educación Continua y a Distancia	26'931,658.85



Programa	Autorizado
Programa Institucional de Derechos Fundamentales e Integridad Académica	2'477,469.59
Programa Institucional de Comunicación	60'044,118.80
Programa Institucional de Evaluación para la mejora organizacional y de las personas (PIE)	17'108,241.51
Programa Institucional de Planeación, Administración del Patrimonio Universitario y Fiscalización	1,407'928,935.74
Total	\$ 3,414'980,477.25

Nota. Aprobado por el Honorable Consejo Universitario, en sesión ordinaria el día 15 de diciembre de 2022. Acta 380.

Resumen de fondos extraordinarios

Fondo	Autorizado
Fondo de Aportaciones Múltiples, FAM	\$ 39'500,000.00
Consejo Nacional de Humanidades, Ciencias y Tecnologías, (CONAHCYT)	8'256,388.06
Programa para el Desarrollo Profesional Docente para el tipo Superior, (PRODEP)	8'173,000.00
Total	\$ 55'929,388.06

Nota. En el caso de los subsidios extraordinarios procedentes de programas federales, el monto aprobado por el Honorable Consejo Universitario es estimado, ya que, al momento de la publicación del Presupuesto de Egresos de la Federación, aún no se determina el recurso que se le asignará a las Universidades Públicas.

Presupuesto ejercido, por función

Función	Monto
Docencia	\$ 1,020'003,545.47
Investigación y Posgrado	519'275,018.98
Extensión	186'161,744.66
Apoyo Académico	681'925,722.74
Apoyo Institucional	373'298,126.76
Operación y Mantenimiento de la Planta Física	1,229'338,821.48
Vinculación	12'568,054.78
Total	\$ 4,022'571,034.87

Infraestructura

Superficie total de terreno

Dependencia	Superficie del terreno (m ²)	Construcción (m ²)
Anexo Escuela Superior de Atotonilco de Tula	5,445.74	
Anexo Instituto de Artes	689.81	
Archivo y Biblioteca Memorial	11,631.19	3,343.97
Casa en Mineral del Chico	1,620.00	485.25
Centro Cultural Pachuca	437.06	584.54
Centro Cultural Universitario La Garza	9,045.88	9,364.38
Centro Cultural y Deportivo de la UAEH (Real del Monte)	9,148.41	3,219.53
Centro de Extensión Universitaria	52,458.00	18,983.45



Dependencia	Superficie del terreno (m ²)	Construcción (m ²)
CEUEH-Fundación-Radio Universidad-Editorial Universitaria	12,928.28	5,163.20
Ciudad del Conocimiento / ICBI	304,434.00	180,366.68
Ciudad Universitaria Tulancingo / ICAP / Rancho Universitario	1,250,558.13	44,596.47
Dirección de Servicio Social	198.97	340.68
Educación continua y a distancia	12,000.00	2,723.47
Escuela Preparatoria Número Uno	16,614.50	15,095.08
Escuela Preparatoria Número Dos	62,449.50	9,657.64
Escuela Preparatoria Número Tres	56,634.43	5,515.56
Escuela Preparatoria Número Cuatro	39,460.47	5,226.73
Escuela Preparatoria Número Cinco	25,000.00	1,282.00
Escuela Preparatoria Número Seis	30,001.30	1,394.18
Escuela Preparatoria Número Siete	70,000.00	2,159.56
Escuela Preparatoria Número Ocho	67,000.00	2,300.00
Escuela Superior de Actopan	49,364.94	5,478.07
Escuela Superior de Apan	72,217.94	4,242.00
Escuela Superior de Atotonilco de Tula	8,568.80	4,389.54
Escuela Superior de Ciudad Sahagún	24,892.00	9,265.30
Escuela Superior de Huejutla	49,782.50	5,553.64
Escuela Superior de Tepeji del Río	40,362.67	4,918.24
Escuela Superior de Tizayuca	58,059.81	6,450.72
Escuela Superior de Tlahuelilpan	34,527.50	7,427.09
Escuela Superior de Zimapán	81,672.00	3,344.88
Ex Hospital Civil	16,235.00	6,867.24
Ex panteón de Actopan (El Efe)	59,836.00	2,258.36
ICAP (Rancho Alborada)	227,046.27	
Instituto de Artes	6,492.00	6,349.92
Instituto de Ciencias de la Salud	128,729.30	35,015.23
Instituto de Ciencias Económico Administrativas	143,351.50	30,595.56
Instituto de Ciencias Sociales y Humanidades	159,644.60	17,933.37
Museo Casa Grande Real del Monte	1,027.88	1,280.00
Parque Científico y Tecnológico en Ciudad de Conocimiento y la Cultura del estado de Hidalgo (Santiago Tlapacoya)	182,968.77	2,730.00
Rancho San Francisco Huatenco	20,394.33	
San Nicolás, Ixmiquilpan	30,000.00	
SPAUAEH - Guardería	3,050.16	2,688.71
Terreno anexo de Torres de Rectoría	40,001.81	
Terreno el Amaque	24,282.86	4,948.56
Tlahuelilpan	9,871.69	
Torres de Rectoría	34,000.00	10,796.08
Viñedo en Baja California	500,000.00	
Total	4,044,136.00	484,334.88

Aulas, laboratorios y bibliotecas de escuelas preparatorias

Escuela preparatoria	Aulas	Laboratorios	Bibliotecas
Escuela Preparatoria Número Uno	62	16	1
Escuela Preparatoria Número Dos	36	3	1
Escuela Preparatoria Número Tres	19	4	1
Escuela Preparatoria Número Cuatro	23	2	1
Escuela Preparatoria Número Cinco	4	2	1
Escuela Preparatoria Número Seis	6	1	1



Escuela preparatoria	Aulas	Laboratorios	Bibliotecas
Escuela Preparatoria Número Siete	6	1	1
Escuela Preparatoria Número Ocho	6	1	1
Total	162	30	8

Aulas, talleres, laboratorios, cubículos y bibliotecas por unidad académica

Dependencia	Aulas	Talleres	Laboratorios	Cubículos	Bibliotecas
Ciudad del Conocimiento	141		2	198	1
Ciudad Universitaria de Tulancingo	61	9	53	54	3
Instituto de Artes	43	16		11	1
Instituto de Ciencias Básicas e Ingeniería	162	16	92	227	5
Instituto de Ciencias de la Salud	96	3	56	105	3
Instituto de Ciencias Económico Administrativas	111	13	7	119	1
Instituto de Ciencias Sociales y Humanidades	70	6		77	3
Escuela Superior de Actopan	52		1	17	1
Escuela Superior de Apan	16		3	11	1
Escuela Superior de Atotonilco de Tula	22		1	6	1
Escuela Superior de Ciudad Sahagún	52	1	6	18	1
Escuela Superior de Huejutla	40	2	2	18	1
Escuela Superior de Tepeji del Río	33	1	4	11	1
Escuela Superior de Tizayuca	41	4	5	16	1
Escuela Superior de Tlahuelilpan	40		7	8	1
Escuela Superior de Zimapán	16	1	1		2
Total	996	72	240	896	27

Áreas de cómputo, centros de autoaprendizaje y deportivas por escuela preparatoria y escuela superior

Escuela	Áreas de cómputo	Centros de autoaprendizaje	Áreas deportivas
Escuela Preparatoria Número Uno	8	2	6
Escuela Preparatoria Número Dos	5	1	3
Escuela Preparatoria Número Tres	3	1	
Escuela Preparatoria Número Cuatro	6	1	2
Escuela Preparatoria Número Cinco	2		
Escuela Preparatoria Número Seis	1	1	
Escuela Preparatoria Número Siete	2	1	
Escuela Superior de Actopan	3	1	3
Escuela Superior de Huejutla	2	1	1
Escuela Superior de Ciudad Sahagún	8	1	2
Escuela Superior de Tepeji del Río	2	1	1
Escuela Superior de Tizayuca	2	1	1
Escuela Superior de Tlahuelilpan	2	1	1
Escuela Superior de Zimapán	1	1	1
Escuela Superior de Atotonilco de Tula	1	1	1
Escuela Superior de Apan		1	
Total	48	16	22



Servicios académicos

Espacios destinados a los servicios académicos para los alumnos, por dependencia académica

Dependencia académica	Cómputo	Biblioteca	Autoaprendizaje	Laboratorios	Talleres	Clínicas
Instituto de Ciencias de la Salud ICSa, Ex Hospital Civil	133	388	176	1,280	120	800
Instituto de Ciencias Sociales y Humanidades	82	472	38	39	225	
Instituto de Ciencias Económico Administrativas	100	204	126	546	60	
Instituto de Ciencias Agropecuarias	77			596	145	55
Instituto de Artes	75	138	40		480	
Instituto de Ciencias Básicas e Ingeniería	383			3,320	40	
Escuela Superior de Tizayuca	90	132	138	211		
Escuela Superior de Ciudad Sahagún	139	60	68	145	40	
Escuela Superior de Tlahuelilpan	75	60	64	103		
Escuela Superior de Huejutla	58	81	115	123	33	
Escuela Superior de Actopan	110	92	114	130	60	
Escuela Superior de Atotonilco de Tula	40	67	40	50		
Escuela Superior de Zimapán	86	57	54	40		
Escuela Superior de Apan	45	14	32	90		
Escuela Superior de Tepeji del Río	64	61	80	160	20	
Escuela Preparatoria Número Uno	280	100	39	480		
Escuela Preparatoria Número Dos	120	231	155	120	40	
Escuela Preparatoria Número Tres	120	59	27	120		
Escuela Preparatoria Número Cuatro	110	84	60	80		
Escuela Preparatoria Número Cinco	40	20	20	40		
Escuela Preparatoria Número Seis	40	24	25	40		
Escuela Preparatoria Número Siete	40	40	39	42		
Dirección de Autoaprendizaje de Idiomas			261			
Centro de Cómputo Pachuca	376					
CISA Tulancingo	82	510	91			
Biblioteca Central		1,000				
Bioterio				100		
Total	2,765	4,074	1,802	7,882	1,263	855



Laboratorios, talleres y herbarios por instituto y escuela

Instituto / Área académica	Nombre	Tipo	
Instituto de Ciencias de la Salud			
Farmacia	Inmunología	L	
	Farmacognosia	L	
	Fisicoquímica Fisiológica	L	
	Biofarmacia	L	
	Investigación	L	
Psicología	Psicodiagnóstico	C	
	Cámara de Gesell	L	
	Evaluación Psicofisiológica	L	
	Evaluación e Intervención Organizacional	T	
	Intervención Psicosocial	T	
	Intervención Psicoeducativa	T	
	Intervención Psicoterapéutica	C	
Nutrición	Desarrollo de Nuevos Productos	L	
	Bioquímica y Bromatología	L	
	Fisiología	L	
	Evaluación del Estado Nutricional	L	
	Dietética y Arte Culinario	L	
	Tecnofuncionalidad de Alimentos	L	
	Alimentos Funcionales y Nutraceuticos	L	
	Nutrición Molecular	L	
	Nutrigenómica	L	
	Microbiología y Parasitología	L	
Medicina	Bioquímica	L	
	Fisiología	L	
	Farmacología	L	
	Inmunología	L	
	Patología	L	
	Genética-Embriología	L	
	Anatomía Macroscópica	L	
	Anexo de Histología	L	
	Microscopía Electrónica	L	
	Toxicología	L	
	Histología	L	
	Quirófano 1	C	
	Quirófano 2	C	
	Terapia intensiva	C	
	Quirófano	C	
	Unidad de Laparoscopia	C	
	Consulta Externa	C	
	Urgencias	C	
	Área Clínica 1	C	
	Área Clínica 2	C	
	Área Clínica 3	C	
	Unidad Pediátrica	C	
	Clínica de Neumocardiología	C	
	Sala de Ginecoobstetricia	C	
	Sala de labor	C	
	Unidad Odontológica	C	
	Odontología	Clínica 1	C
		Clínica 2	C
		Clínica 3	C
		Laboratorio 1	L
Laboratorio 2		L	
Laboratorio 3		L	
Imagenología		L	
Instituto de Ciencias Sociales y Humanidades			
Ciencias de la Comunicación	Radio (cabina 1)	T	
	Televisión (foro)	T	
	Edición y Video	T	
	Radio (cabina 2)	T	
	Edición de Video 2	T	
	Fotografía Digital	L	



Instituto / Área académica	Nombre	Tipo
	Cómputo	L
	Medios Impresos	T
Derecho y Jurisprudencia	Sala de Juicios Orales 1	T
	Sala de Juicios Orales 2	T
Instituto de Ciencias Económico Administrativas		
	Cocina 1, 2, 3, 4, 5, 6	L
	Tecnoemocional	L
	Cocina Show	L
Gastronomía y Turismo	Escultura en Hielo	T
	Enología	L
	Fotografía	L
	Aplicación	L
	Coctelera	L
	Tipo Levita	L
	Banquetera	L
	Taller para servicio al cliente de raza	T
Economía	Laboratorio de Econometría	L
	Cámara de Gesell	L
Mercadotecnia	Laboratorio de Diseño e Imagen	L
	Laboratorio de Video	L
	Laboratorio de Audio	L
Instituto de Ciencias Agropecuarias		
	Multidisciplinario	L
	Aprovechamiento Agroalimentario Integral	L
	Fisicoquímica	L
	Biotecnología	L
	Poscosecha	L
	Microbiología	L
	Análisis Especiales	L
Ingeniería Agroindustrial e Ingeniería en Alimentos	Análisis Sensorial	L
	Invernadero de Poscosecha	I
	Lombricultura	L
	Taller de Cárnicos	T
	Taller de Frutas y Hortalizas	T
	Taller de Tecnología del Cuero	T
	Taller de Lácteos	T
	Taller de Fermentaciones	T
	Taller de Granos y Semillas	T
	Biología Molecular	L
	Semillas y Germoplasma	L
	Sistemas de Información Geográfica	L
	Botánica	L
	Fitopatología y Plagas	L
	Química Ambiental	L
Ciencias Agrícolas y Forestales	Invernadero A	I
	Invernadero B	I
	Invernadero C	I
	Invernadero D	I
	Parcela Demostrativa	P
	Arboretum	A
	Semillero	S
	Vivero G	V
	Histología e histopatología	L
	Bioquímica y Biología Celular	L
	Fisiología y Patología Clínica	L
	Nutrición y Reproducción Animal	L
	Nutrición Animal	L
	Reproducción Animal	L
Medicina Veterinaria y Zootecnia. Hospital Veterinario	Parasitología y Bacteriología	L
	Parasitología	L
	Bacteriología	L
	Genética y Genómica	L
	Virología e Inmunología	L
	Taller de Anatomía y Necropsias	T
	Hospital Veterinario	Ho



Instituto / Área académica	Nombre	Tipo
	Genética y Genómica, Virología e Inmunología	L
	Invernadero de MVZ	I
Instituto de Artes		
	Taller de Escultura	T
Artes Visuales	Taller de Grabado	T
	Taller de Pintura	T
	Taller de Fotografía	T
Instituto de Ciencias Básicas e Ingeniería		
	Electrónica Básica 1	L
	Electrónica Básica 2	L
	Electrónica Avanzada	L
	Electrónica CNC	L
	Laboratorio de Control	L
	Electrónica Digital	L
	Electrónica Usos Múltiples	L
	Laboratorio de Telecomunicaciones	L
Computación y Electrónica	ESPAIE 7	L
	ESPAIE 8	L
	ESPAIE 9	L
	ESPAIE 10	L
	ESPAIE 11	L
	ESPAIE 12	L
	Siglo XXI	L
	Control Avanzado	L
	Sala de Desarrollo	L
	Sala de Capacitación	L
	Laboratorio Nacional LANAVEX	L
Matemáticas y Física	Física	L
	Cómputo	L
	Manufactura	L
	Automatización	L
	Metrología	L
Ingeniería y Arquitectura	Ingeniería de Métodos	L
	Hidráulica y Termofluidos	L
	Ingeniería Civil	L
	Cómputo-1	L
	Cómputo-2	L
	Cómputo-3	L
	Cómputo-Arquitectura	L
	Q1. Físicoquímica	L
	Q2. Química Analítica	L
	Q3. Físicoquímica 2	L
	Inorgánica 1	L
	Q4. Inorgánica 2	L
	Q5. Orgánica 1	L
	Q6. Orgánica 2	L
	Q7. Orgánica 3	L
	Q8. Inorgánica 3	L
Química	Q9. Ciencias Ambientales 1	L
	Q10. Ciencias Ambientales 2	L
	Q11. Espectroscopia	L
	Q12. Análisis Elemental	L
	Q13. Hornos de Microondas	L
	Q14. Resonancia Magnética Nuclear	L
	Q15. Gases Acoplados a Masas	L
	Q16. Cromatografía	L
	Q17. Espectroscopia de Absorción Atómica	L
	Q18. Rayos X	L
	Estación de Trabajo	L
Dirección de Laboratorios	Usos Múltiples	L
	QA1. Físicoquímica de Alimentos 1	L
Química en Alimentos	QA2. Físicoquímica de Alimentos 2	L
	QA3. Planta Piloto	L
	QA4. Instrumentación en General	L
	QA5. Tecnología de Alimentos 1	L



Instituto / Área académica	Nombre	Tipo	
	QA6. Tecnología de Alimentos 2	L	
	QA7. Microbiología	L	
	QA8. Uso común 1	L	
	QA9. Uso común 2	L	
	QA10. Análisis Sensorial	L	
	QA11. Biotecnología 1	L	
	QA12. Biotecnología 2	L	
	Ciencias de la Tierra y Materiales	Metalurgia Extractiva	L
		Absorción Atómica	L
		Materiales Particulados	L
		Geoquímica	L
		Polímeros	L
Tamaño de Partícula Potencial z		L	
DSC / TGA		L	
Difracción de rayos X		L	
Microscopía Electrónica de Barrido		L	
Mineralogía y Petrología		L	
Geología Ambiental		L	
Pirometalurgia		L	
Ciencia de los Materiales		L	
Análisis de los Materiales		L	
Recubrimientos		L	
Ensayos Mecánicos		L	
Microscopio Electrónico de Transmisión		L	
Topografía		L	
Biomateriales		L	
Polímeros 2		L	
Materiales Avanzados		L	
Biología		Laboratorio 1	L
		Laboratorio 2	L
	Laboratorio 3	L	
	Conservación Biológica	L	
	Ecología de Poblaciones	L	
	Etnobiología	L	
	Etnobotánica	L	
	Interacciones	L	
	Paleontología	L	
	Ecología de Comunidades	L	
	Morfofisiología Vegetal	L	
	Sistemática	L	
	Herbario	H	
	Herpetología y Gestión Ambiental	L	
	Genética	L	
Morfofisiología Animal	L		
Sistemática Animal	L		
Escuela Superior de Tizayuca			
Ingeniería	Electrónica	L	
	Fisicoquímica (Bachillerato)	L	
	Simulación	L	
	Control	L	
Turismo	Cocina	L	
	Hospedaje	L	
	Agencia de Viajes	L	
	Restaurante	L	
Escuela Superior de Ciudad Sahagún			
Ingeniería	Usos Múltiples	L	
	Eléctrica y Electrónica	L	
	Química	L	
	Laboratorio de Investigación	L	
	Laboratorio de Investigación Metalográfico	L	
	Manufactura	T	
	Laboratorio Pruebas Mecánicas	L	
	Laboratorio de Fluidos	L	
Bachillerato	Laboratorio de Métodos	L	
	Usos múltiples bachillerato	L	



Instituto / Área académica	Nombre	Tipo
Escuela Superior de Tlahuelilpan		
Sistemas Computacionales	Redes y Telecomunicaciones	L
	Sistemas de Información	L
	Computación Educativa	L
Enfermería	Laboratorio de Habilidades Clínicas	L
Escuela Superior de Huejutla		
Sistemas Computacionales	Multidisciplinario	L
	Simulación	L
	Informática	L
	Cómputo Especializado	L
	Simulación Empresarial	L
Derecho	Sala de Juicios Orales	T
Bachillerato	Laboratorio de Investigación	L
Escuela Superior de Actopan		
Diseño Gráfico	Serigrafía y Aerografía	T
Psicología	Cámara de Gesell	T
Derecho	Procesal	L
Bachillerato	Sala de Juicios Orales	L
Bachillerato	Multidisciplinario	L
Escuela Superior de Atotonilco de Tula		
Bachillerato	Ciencias	L
Psicología	Cámara de Gesell	T
Escuela Superior de Apan		
Ingeniería en Tecnología del Frío y Biotecnología	Microbiología	L
	Física	L
	Química	L
Nanotecnología	Microscopía Electrónica de Barrido (Investigación)	L
Escuela Superior de Tepeji del Río		
Ingeniería	Multidisciplinario 1 (químico biológico)	L
	Multidisciplinario 2	L
	Multidisciplinario 3	L
	Multidisciplinario 4	L
	Centro de Manufactura y Tecnología (CEMATEC)	T
Escuela Superior de Zimapán		
Bachillerato	Usos múltiples	L
Escuela Preparatoria Número Uno	Laboratorio 1 de Física	L
	Laboratorio 2 de Física	L
	Laboratorio 3 de Física	L
	Laboratorio 4 de Física	L
	Laboratorio 1 de Química	L
	Laboratorio 2 de Química	L
	Laboratorio 3 de Química	L
	Laboratorio 4 de Química	L
	Laboratorio 1 de Biología	L
	Laboratorio 2 de Biología	L
	Laboratorio 3 de Biología	L
	Laboratorio 4 de Biología	L
Escuela Preparatoria Número Dos	Química	L
	Física	L
	Biología	L
Escuela Preparatoria Número Tres	Química	L
	Física	L
	Biología	L
Escuela Preparatoria Número Cuatro	Física Biología	L
	Química	L
Escuela Preparatoria Número Cinco	Laboratorio de Usos Múltiples	L
Escuela Preparatoria Número Seis	Laboratorio de Ciencias	L
Escuela Preparatoria Número Siete	Laboratorio para Bachillerato	L

Nota. L: Laboratorio, T: Taller, H: Herbario, C: Clínica, I: Invernadero, P: Parcela, A: Arboretum, S: Semillero, V: Vivero, Ho: Hospital.



Acervo clasificado por biblioteca

Biblioteca	2023	
	T	V
Biblioteca Central	116,972	202,195
Centro de Autoaprendizaje de Idiomas	874	1,558
Escuela Preparatoria Número Uno	5,164	12,666
Escuela Preparatoria Número Dos	4,619	13,248
Escuela Preparatoria Número Tres	5,199	13,438
Escuela Preparatoria Número Cuatro	4,944	12,831
Escuela Preparatoria Número Cinco	946	1,737
Escuela Preparatoria Número Seis	1,167	2,639
Escuela Preparatoria Número Siete	674	1,164
Centro Integral de Servicios Académicos Tulancingo	5,453	13,989
Instituto de Artes	6,436	12,899
Instituto de Ciencias Sociales y Humanidades	30,751	62,496
Instituto de Ciencias de la Salud	14,295	31,718
Instituto de Ciencias Económico Administrativas	7,133	24,529
Escuela Superior de Actopan	6,258	19,549
Escuela Superior de Apan	1,423	2,713
Escuela Superior de Atotonilco de Tula	3,135	8,609
Escuela Superior de Ciudad Sahagún	4,052	11,874
Escuela Superior de Huejutla	4,357	13,763
Escuela Superior de Tepeji del Río	4,667	12,887
Escuela Superior de Tlahuelilpan	3,427	9,934
Escuela de Medicina	4,871	9,935
Escuela Superior de Tizayuca	3,405	9,352
Escuela Superior de Zimapán	4,097	11,104
Total	244,319	516,827

Evaluación

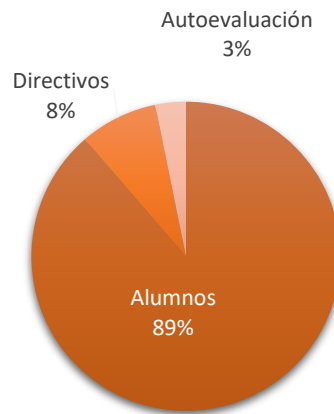
Evaluaciones, por audiencia

Concepto	2018	2019	2020	2021	2022	2023
Alumnos	603,949	632,199	666,783	642,487	315,316	581,938
Directivos	49,579	54,802	56,333	63,133	30,931	53,506
Autoevaluación	19,234	20,165	21,070	21,867	11,242	21,059
Total	672,762	707,166	744,186	727,487	357,489	656,503



Figura 23

Proporción de evaluaciones por audiencia



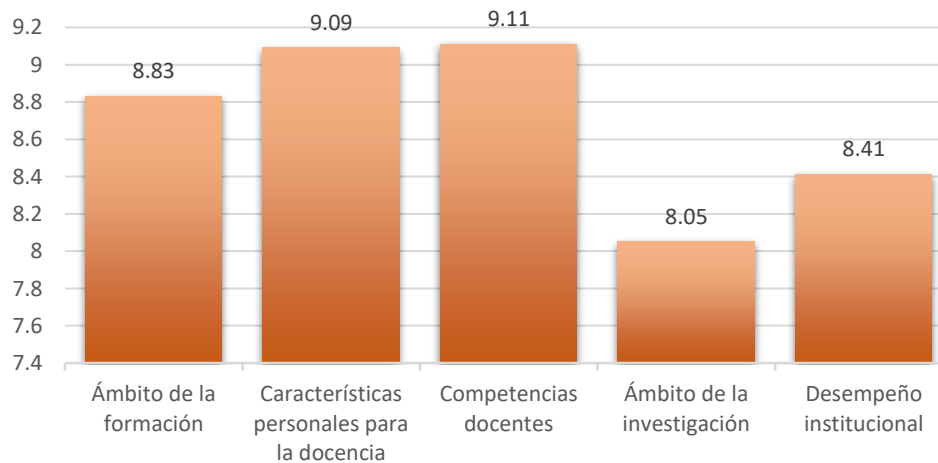
Resultados de la evaluación docente por dimensión

Evaluación	2018	2019	2020	2021	2022	2023
Ámbito de la formación	8.315	8.421	8.69	8.97	8.78	8.83
Características personales para la docencia	7.975	8.013	8.35	8.66	9.14	9.09
Competencias docentes	8.256	8.296	8.65	9.25	9.16	9.11
Ámbito de la investigación	7.189	7.145	7.23	8.13	8.21	8.05
Desempeño institucional	7.963	8.067	8.26	8.71	8.49	8.41
Promedio	7.945	7.989	8.23	8.74	8.75	8.70

Nota. Los datos del 2023 corresponden al primer semestre del año.

Figura 24

Resultados de la evaluación docente por dimensión





Número de programas de licenciatura de alto rendimiento académico-EGEL, por instituto y escuela superior

Instituto / Escuela superior	2016-2017	2017-2019	2019 - 2021	2020-2022	2022-2023
Instituto de Ciencias Agropecuarias	4	4	4	4	4
Instituto de Ciencias Básicas e Ingeniería	5	5	5	5	5
Instituto de Ciencias de la Salud	5	5	5	5	5
Instituto de Ciencias Económico Administrativas	4	4	8	7	7
Instituto de Ciencias Sociales y Humanidades	5	5	7	6	6
Escuela Superior de Actopan	1	1	2	2	2
Escuela Superior de Atotonilco de Tula				1	1
Escuela Superior de Ciudad Sahagún	1	1	1	2	2
Escuela Superior de Huejutla				2	2
Escuela Superior de Tepeji del Río			1	2	2
Escuela Superior de Tizayuca			1	1	1
Escuela Superior de Tlahuelilpan	1	1	1	3	3
Escuela Superior de Zimapán			1	1	1
Total	26	26	36	41	41

Nota. De acuerdo a la Convocatoria para la incorporación de programas de licenciatura al Padrón EGEL Plus: Programas de Alto Rendimiento Académico 2023-2025: "El Padrón EGEL: Programas de Alto Rendimiento Académico 2019-2021 estará vigente hasta la publicación de los resultados del periodo agosto 2023 - julio 2025."

Padrón • EGEL CENEVAL, Programas de alto rendimiento académico

Programa educativo	Instituto / escuela superior	Nivel
1. Ingeniería en Alimentos	Instituto de Ciencias Agropecuarias	1 PLUS
2. Licenciatura en Cirujano Dentista	Instituto de Ciencias de la Salud	
3. Ingeniería Agroindustrial	Instituto de Ciencias Agropecuarias	1
4. Ingeniería en Agronomía para la Producción Sustentable		
5. Licenciatura en Medicina Veterinaria y Zootecnia		
6. Licenciatura en Biología		
7. Ingeniería Civil		
8. Ingeniería Industrial	Instituto de Ciencias Básicas e Ingeniería	
9. Licenciatura en Química	Instituto de Ciencias de la Salud	
10. Licenciatura en Enfermería		
11. Médico Cirujano		
12. Licenciatura en Nutrición		
13. Licenciatura en Psicología		
14. Licenciatura en Administración	Instituto de Ciencias Económico Administrativas	
15. Licenciatura en Comercio Exterior		
16. Licenciatura en Contaduría		
17. Licenciatura en Gastronomía		
18. Licenciatura en Turismo		
19. Licenciatura en Ciencia Política y Administración Pública	Instituto de Ciencias Sociales y Humanidades	
20. Licenciatura en Ciencias de la Comunicación		
21. Licenciatura en Ciencias de la Educación		
22. Licenciatura en Comunicación		
23. Licenciatura en Derecho		
24. Licenciatura en Trabajo Social		

Programa educativo	Instituto / escuela superior	Nivel
25. Licenciatura en Derecho	Escuela Superior de Actopan	2
26. Licenciatura en Contaduría	Escuela Superior de Ciudad Sahagún	
27. Licenciatura en Administración	Escuela Superior de Tepeji del Río	
28. Licenciatura en Enfermería	Escuela Superior de Tlahuelilpan	
29. Licenciatura en Derecho	Escuela Superior de Zimapán	
30. Licenciatura en Ciencias Computacionales	Instituto de Ciencias Básicas e Ingeniería	
31. Licenciatura en Economía	Instituto de Ciencias Económico Administrativas	
32. Licenciatura en Mercadotecnia		
33. Licenciatura en Diseño Gráfico	Escuela Superior de Actopan	
34. Licenciatura en Psicología	Escuela Superior de Atotonilco de Tula	
35. Ingeniería Industrial	Escuela Superior de Ciudad Sahagún	
36. Licenciatura en Derecho		
37. Licenciatura en Enfermería	Escuela Superior de Huejutla	
38. Ingeniería Industrial	Escuela Superior de Tepeji del Río	
39. Licenciatura en Turismo	Escuela Superior de Tizayuca	
40. Licenciatura en Administración		
41. Ingeniería de Software	Escuela Superior de Tlahuelilpan	

Padrón • EGEL Institucional, Programas de alto rendimiento académico

Programa educativo	Instituto / escuela superior	Nivel
1. Licenciatura en Matemáticas Aplicadas	Instituto de Ciencias Básicas e Ingeniería	Sobresaliente
2. Licenciatura en Antropología Social	Instituto de Ciencias Sociales y Humanidades	
3. Licenciatura en Música	Instituto de Artes	Satisfactorio
4. Licenciatura en Danza		
5. Licenciatura en Física y Tecnología Avanzada	Instituto de Ciencias Básicas e Ingeniería	
6. Ingeniería en Geología Ambiental		
7. Ingeniería en Telecomunicaciones		
8. Licenciatura en Historia de México	Instituto de Ciencias Sociales y Humanidades	
9. Licenciatura en Planeación y Desarrollo Regional		
10. Licenciatura en Sociología		
11. Ingeniería en Biociencias	Escuela Superior de Apan	
12. Ingeniería en Nanotecnología		
13. Ingeniería Mecánica	Escuela Superior de Ciudad Sahagún	

Resultados del EGEL

Resultado	2018	2019	2020	2021	2022	2023
	I y C	I y C	I y C	I y C	I y C	I y C
Resultado sobresaliente	701	886	790	508	179	404
Resultado satisfactorio	2,972	3,580	3,188	2,505	2,889	5,213
Sin testimonio	1,421	1,826	1,959	1,478	1,220	1,882
Total sustentantes	5,094	6,292	5,937	4,491	4,288	7,499

Nota. Tipo de EGEL, I: Institucional, C: CENEVAL.

Nota. Los resultados que se reportan corresponden al periodo diciembre 2022 y enero-agosto 2023



Resultados del EGEL, por programa educativo

Instituto / Escuela	Programa educativo	Tipo de EGEL	Sustentantes	Resultado sobresaliente	Resultado satisfactorio	Sin testimonio
Instituto de Artes	Licenciatura en Arte Dramático	Institucional				
	Licenciatura en Artes Visuales	Institucional	49		34	15
	Licenciatura en Danza	Institucional	47	1	37	9
	Licenciatura en Música	Institucional	24	7	16	1
	Licenciatura en Teatro	Institucional	36		23	13
	Programa de nivelación de la Licenciatura en Danza	Institucional	4	4		
	Programa de nivelación de la Licenciatura en Música	Institucional	4	4		
Instituto de Ciencias Agropecuarias	Ingeniería Agroindustrial	CENEVAL	45		35	10
	Ingeniería en Agronomía para la Producción Sustentable	CENEVAL	97	1	55	41
	Ingeniería en Alimentación Sustentable	Institucional	21		15	6
	Ingeniería en Alimentos	CENEVAL	46	2	35	9
	Ingeniería Forestal	Institucional	44	1	29	14
	Licenciatura en Medicina Veterinaria y Zootecnia	CENEVAL	156	2	93	61
Instituto de Ciencias Básicas e Ingeniería	Licenciatura en Arquitectura	CENEVAL	167	10	146	11
	Licenciatura en Biología	CENEVAL	108	1	97	10
	Licenciatura en Ciencias Computacionales	CENEVAL	179		79	100
	Licenciatura en Física y Tecnología Avanzada	Institucional	12	1	10	1
	Licenciatura en Matemáticas Aplicadas	Institucional	16	6	9	1
	Licenciatura en Química	CENEVAL	96	2	81	13
	Licenciatura en Química en Alimentos	CENEVAL	94	3	76	15
	Ingeniería Civil	CENEVAL	149	4	121	24
	Ingeniería de Materiales	Institucional	34	8	19	7
	Ingeniería en Electrónica	CENEVAL	137		67	70
	Ingeniería en Geología Ambiental	Institucional	131		75	56
	Ingeniería en Minero Metalúrgica	Institucional	99		74	25
	Ingeniería en Telecomunicaciones	Institucional	136	53	52	31
	Ingeniería Industrial	CENEVAL	251	3	159	89
Instituto de Ciencias de la Salud	Licenciatura en Cirujano Dentista	CENEVAL	103	4	89	10
	Licenciatura en Enfermería	CENEVAL	260	19	222	19
	Licenciatura en Farmacia	Institucional	112	1	61	50
	Licenciatura en Gerontología Médico Cirujano	Institucional	208		45	163
	Licenciatura en Nutrición	CENEVAL	488	57	410	21
	Licenciatura en Psicología	CENEVAL	147	9	134	4
Instituto de Ciencias Económico Administrativas	Licenciatura en Administración	CENEVAL	273	7	218	48
	Licenciatura en Administración	CENEVAL	190	4	141	45
	Licenciatura en Comercio Exterior	CENEVAL	181	12	162	7
	Licenciatura en Contaduría	CENEVAL	190	7	161	22
	Licenciatura en Economía	CENEVAL	73	1	56	16

Instituto / Escuela	Programa educativo	Tipo de EGEL	Sustentantes	Resultado sobresaliente	Resultado satisfactorio	Sin testimonio
	Licenciatura en Gastronomía	CENEVAL	147	1	118	28
	Licenciatura en Mercadotecnia	CENEVAL	180	6	152	22
	Licenciatura en Mercadotecnia (modalidad virtual)	Institucional	33	1	20	12
	Licenciatura en Turismo	CENEVAL	170	1	133	36
Instituto de Ciencias Sociales y Humanidades	Licenciatura en Antropología Social	Institucional	9		9	0
	Licenciatura en Ciencias de la Educación	CENEVAL	100	15	77	8
	Licenciatura en Ciencia Política y Administración Pública	CENEVAL	102	2	90	10
	Licenciatura en Comunicación	CENEVAL	101	3	86	12
	Licenciatura en Ciencias de la Comunicación	CENEVAL	9		9	
	Licenciatura en Derecho	CENEVAL	125	26	96	3
	Licenciatura en Enseñanza de la Lengua Inglesa	CENEVAL	71		24	47
	Licenciatura en Historia de México	Institucional	15		11	4
	Licenciatura en Innovación y Tecnología Educativa (modalidad virtual)	Institucional	16		10	6
	Licenciatura en Planeación y Desarrollo Regional	Institucional	46	1	15	30
	Licenciatura en Sociología	Institucional	25	3	18	4
	Licenciatura en Trabajo Social	CENEVAL	68	3	56	9
	Escuela Superior de Actopan	Licenciatura en Creación y Desarrollo de Empresas	Institucional	50	1	36
Licenciatura en Derecho		CENEVAL	168	21	114	33
Licenciatura en Diseño Gráfico		CENEVAL	143		79	64
Licenciatura en Psicología		CENEVAL	97	1	63	33
Escuela Superior de Apan	Ingeniería Económica y Financiera	Institucional	92	5	31	56
	Ingeniería en Biociencias	Institucional	21	3	10	8
	Ingeniería en Nanotecnología	Institucional	42	9	23	10
	Ingeniería en Tecnología del Frío	Institucional	18	5	5	8
Escuela Superior de Atotonilco de Tula	Inteligencia de Mercados	Institucional	4		4	0
	Licenciatura en Psicología	CENEVAL	67		47	20
Escuela Superior de Ciudad Sahagún	Licenciatura en Contaduría	CENEVAL	61	1	43	17
	Ingeniería Industrial	CENEVAL	89		54	35
	Ingeniería Mecánica	Institucional	38	13	14	11
Escuela Superior de Huejutla	Licenciatura en Administración	CENEVAL	66	1	37	28
	Licenciatura en Ciencias Computacionales	CENEVAL	8		3	5
	Licenciatura en Derecho	CENEVAL	72	15	45	12
	Licenciatura en Enfermería	CENEVAL	161	9	115	37



Instituto / Escuela	Programa educativo	Tipo de EGEL	Sustentantes	Resultado sobresaliente	Resultado satisfactorio	Sin testimonio
Escuela Superior de Tepeji del Río	Licenciatura en Administración	CENEVAL	40	3	28	9
	Ingeniería Industrial	CENEVAL	62	1	31	30
Escuela Superior de Tizayuca	Ingeniería en Computación	Institucional	26		10	16
	Licenciatura en Gestión Tecnológica	Institucional	26		8	18
	Ingeniería en Tecnologías de Automatización	Institucional	20		11	9
	Licenciatura en Turismo	CENEVAL	72	1	49	22
	Ingeniería en Automatización Industrial	Institucional	41		20	21
	Licenciatura en Tecnologías de la Información	Institucional	27		14	13
Escuela Superior de Tlahuelilpan	Licenciatura en Administración	CENEVAL	99	7	74	18
	Licenciatura en Enfermería	CENEVAL	140	5	103	32
	Ingeniería de Software	CENEVAL	39		20	19
Escuela Superior de Zimapán	Licenciatura en Contaduría	CENEVAL	38		31	7
	Licenciatura en Derecho	CENEVAL	27	4	19	4
	Ingeniería en Procesamiento de Recursos Minerales	Institucional	21	3	12	6
Total			7,499	404	5,213	1,882

Nota. Los resultados que se reportan corresponden al periodo diciembre 2022 y enero-agosto 2023.

Premio CENEVAL al desempeño de excelencia EGEL, por unidad académica

Unidad académica	2018	2019	2020	2021	2022	2023
Instituto de Ciencias Agropecuarias	17	14	4	5		1
Instituto de Ciencias Básicas e Ingeniería	8	8	7	1	5	6
Instituto de Ciencias de la Salud	23	25	36	27	6	99
Instituto de Ciencias Económico Administrativas	35	40	34	7	7	22
Instituto de Ciencias Sociales y Humanidades	23	27	13	7	17	38
Escuela Superior de Actopan	3	5	3	3	4	24
Escuela Superior de Ciudad Sahagún			2			1
Escuela Superior de Huejutla		4		2	4	20
Escuela Superior de Tlahuelilpan	13	3	1	8		3
Escuela Superior de Tepeji del Río		1	1			1
Escuela Superior de Zimapán				1		10
Modalidad Virtual	1					4
Total	123	127	101	61	43	229

Nota. Los resultados que se reportan corresponden al periodo junio-diciembre 2022 y enero-junio 2023.



Observatorio tecnológico de datos

Figura 25

Resultados de la Página Web y Redes Sociales del OTech



Figura 26

Información Tecnológica captada ubicada en la página web del OTech





Gestión de la calidad

Macroprocesos certificados del Sistema Integral de Gestión Institucional (SIGI)

Macroprocesos	Procesos					
	2018	2019	2020	2021	2022	2023
Enseñanza y Aprendizaje	90	118	108	108	2	3
Investigación e Innovación	36	31	34	34	1	1
Extensión y Cultura	35	39	22	22	2	2
Vinculación	32	32	45	45	1	1
Gobierno	28	20	14	14	1	1
Planeación Institucional	25	22	36	36	2	2
Evaluación y Control	13	12	9	9	1	1
Administración y Tecnologías de la Información	71	55	79	79	1	2
Apoyos y Servicios	27	38	29	29	1	2
Total	357	367	376	376	12	15

Sistemas de Gestión certificados bajo Normas Internacionales

Sistema de gestión certificado	Norma aplicable
Sistema de Gestión de la Calidad (SIGEC)	ISO 9001:2015 (NMX-CC-9001-IMNC-2015)
Sistema de Gestión Ambiental (SIGA)	ISO 14001:2015 (NMX-SAA-14001-IMNC-2015)
Sistema de Gestión de Responsabilidad Social (SIGERS)	WORLDLOB-CSR:2011.3

Información y sistemas

Servicios, por tipo de servicio

Tipo de servicio	2018	2019	2020	2021	2022	2023
Servicios de internet	8,313	8,646	8,646	9,078	9,499	9,879
Servicios de internet inalámbrico	12,050	12,200	12,200	12,810	13,403	13,939
Servicios de telefonía	958	980	998	1,048	1,096	1,140
Correo electrónico	63,353	67,887	85,429	89,701	93,857	97,611
Total	84,674	89,713	107,273	112,637	117,855	122,569

Jurídico

Convenios

Entidades con las que se realiza el Convenio	2018	2019	2020	2021	2022	2023
Ayuntamientos	2	4		14	17	2
Gobierno del estado	1	6	9	34	16	5

Entidades con las que se realiza el Convenio	2018	2019	2020	2021	2022	2023
Gobierno federal	8	3	1	3	2	3
Sector privado nacional	15	81	14	35	26	6
Sector privado extranjero	4	1				0
Universidades nacionales	4	5	1	18	10	3
Universidades extranjeras	20	13	10	4	3	2
Asociaciones civiles	3	6	1	8	14	2
Otras instituciones educativas	3	6	3	3	1	3
Total	60	125	39	119	89	26

Proceso de regularización de inmuebles

Situación actual	2018	2019	2020	2021	2022	2023
Inmuebles con título de propiedad a favor de la UAEH	42	43	44	47	52	55
Posesión de inmuebles en proceso de formalización	13	13	14	12	9	17
Inmuebles ocupados sin títulos de propiedad a favor de la UAEH	6	6	7	7	7	
Inmuebles otorgados en comodato	3	3	5	5	4	3
Total	64	65	70	71	72	75

Legislación universitaria

Instrumento	Año de creación / actualización
Estatuto General	2019
Ley Orgánica	2015
Reglamento de Becas	2014
Reglamento de Servicio Social y Prácticas Profesionales	2014
Reglamento de Operación y Funcionamiento del Sistema Editorial Universitario	2014
Reglamento del Sistema de Universidad Virtual de la Universidad Autónoma del Estado de Hidalgo	2014
Reglamento de Uso del Salón de Actos Ingeniero Baltasar Muñoz Lumbier	2014
Acuerdo que fija las Bases para la Transparencia y Acceso a la Información	2011
Reglamento Escolar	2019
Reglamento de Organización y Funcionamiento del Honorable Consejo Universitario	2020
Reglamento de Propiedad Intelectual	2009
Estatuto del Patronato de la Universidad Autónoma del Estado de Hidalgo	2019
Reglamento del Patronato de la Universidad Autónoma del Estado de Hidalgo	2021
Reglamento de Actos de Grado y Ceremonias Solemnes	2005
Reglamento de Escuelas Preparatorias	2005
Reglamento de Adquisiciones, Arrendamientos, Obras y Servicios	2004
Reglamento General de Estudios de Posgrado	2004
Reglamento del Fondo de Jubilación del Personal Administrativo	2022
Estatuto de Personal Académico	1999
Reglamento de Incorporación de Estudios	2019



Instrumento	Año de creación / actualización
Reglamento de Revalidación de Estudios	1999
Reglamento de Laboratorios	1998
Reglamento de Estudios de Actualización	1993
Reglamento de Academias	2019
Reglamento Interno del Área Académica de Ciencias de la Tierra	1989
Reglamento del Sistema Institucional de Planeación	1988
Reglamento del Premio Anual de Docencia, Investigación y Extensión	1987
Reglamento para el Uso del Transporte Universitario	1987
Reglamento del Sistema Bibliotecario	1981
Reglamento de Titulación	2019
Código de Ética e Integridad Académica del Personal y el alumnado de la Universidad Autónoma del Estado de Hidalgo	2019
Reglamento del Plan de Ahorro para el Retiro y Préstamos del Personal de la Universidad Autónoma del Estado de Hidalgo	2021
Reglamento de la Contraloría General de la Universidad Autónoma del Estado de Hidalgo	2020
Código de Conducta de las Autoridades y el Personal de la Universidad Autónoma del Estado de Hidalgo	2020
Reglamento de Colegio de Posgrado	2021
Reglamento de Investigación, Desarrollo e Innovación	2021
Protocolo para Prevenir, Atender, Sancionar y Erradicar el Acoso y Hostigamiento Sexual en la Universidad Autónoma del Estado de Hidalgo	2023
Reglamento sobre las Normas de Control Interno para la Universidad Autónoma del Estado de Hidalgo	2022
Reglamento de Adquisiciones, Arrendamientos y Servicios de la Universidad Autónoma del Estado de Hidalgo	2023
Reglamento de Obras y Servicios Relacionados con las mismas de la Universidad Autónoma del Estado de Hidalgo	2023
Reglamento de Becas	2023

Contraloría

Revisiones

Revisiones	2018	2019	2020	2021	2022	2023
Revisiones financieras	12	11	6	5	31	38
Revisiones al desempeño	2	44	17	17	9	13
Revisiones de obras y mantenimientos	37	60	54	60	75	50
Revisiones a fondos extraordinarios	21	24	2	1		
Dictámenes de incorporaciones						2
Dictámenes de refrendos de incorporaciones						26
Total	72	139	79	83	115	129

Auditorías específicas

Específicas	Total
Auditoría de seguimiento a proyectos de investigación CONAHCYT	1
Auditoría de seguimiento al manejo de residuos peligrosos en laboratorios	1
Auditoría a los perfiles de las plazas contratadas en la UAEH	1



Específicas	Total
Auditoría a la Función Directiva	13
Actas Entrega - Recepción de Administración	50
Auditoría académica a los PTC	6
Total	72

Auditorías a la matrícula, por semestre

Institución que audita a la UAEH	Año	Matrícula auditada		% de confianza obtenido
		Enero - Junio	Julio - Diciembre	
Instituto Tecnológico de Sonora	2018	45,416	51,406	100
Universidad de Sonora	2019	48,237	53,638	100
Universidad Autónoma de Chiapas	2020	50,743	55,855	100
Universidad del Caribe	2021	52,081	56,041	100
Universidad Autónoma de Campeche	2022	51,823	55,075	100
Universidad Autónoma del Carmen	2023	51,637	55,855	100

Nota. El % de confianza obtenido representa el grado de confiabilidad de la matrícula auditada.



Índice de figuras

Figura 1	9
Figura 2	10
Figura 3	16
Figura 4	17
Figura 5	22
Figura 6	22
Figura 7	23
Figura 8	24
Figura 9	25
Figura 10	42
Figura 11	43
Figura 12	65
Figura 13	69
Figura 14	70
Figura 15	70
Figura 16	74
Figura 17	81
Figura 18	81
Figura 19	125
Figura 20	125
Figura 21	128
Figura 22	129
Figura 23	140
Figura 24	140
Figura 25	146
Figura 26	146



Siglas y abreviaturas

AMEXCID: Agencia Mexicana de Cooperación Internacional para el Desarrollo
CENEVAL: Centro Nacional para la Evaluación de la Educación Superior
CISA: Centro Integral de Servicios Académicos
CNBES: Coordinación Nacional de Becas de Educación Superior
CONAHCYT: Consejo Nacional de Humanidades, Ciencias y Tecnologías
CONADEMS: Consejo Nacional para el Desarrollo del Deporte en la Educación Media Superior A.C.
CONDDE: Consejo Nacional del Deporte de la Educación Superior, A.C.
EGEL: Examen General de Egreso para la Licenciatura
FAM: Fondo de Aportaciones Múltiples
FINI: Festival Internacional de la Imagen
FUL: Feria Universitaria del Libro
IA: Instituto de Artes
ICAp: Instituto de Ciencias Agropecuarias
ICBI: Instituto de Ciencias Básicas e Ingeniería
ICEA: Instituto de Ciencias Económico Administrativas
ICSa: Instituto de Ciencias de la Salud
ICSHu: Instituto de Ciencias Sociales y Humanidades
IES: Instituciones de Educación Superior
OTech: Observatorio Tecnológico de Hidalgo
PAU: Presupuesto Anual Universitario
LGAC: Líneas de Generación y Aplicación del Conocimiento
SNP: Sistema Nacional de Posgrados
PRODEP: Programa para el Desarrollo Profesional Docente
PROIINSO: Programa Institucional de Inclusión Social
ProNacEs: Programas Nacionales Estratégicos
PTC: Profesores de Tiempo Completo
SEP: Secretaría de Educación Pública
SIGI: Sistema Integral de Gestión Institucional
SNII: Sistema Nacional de Investigadores e Investigadoras
TIC: Tecnologías de Información y Comunicación
UAEH: Universidad Autónoma del Estado de Hidalgo



Directorio

Dr. Octavio Castillo Acosta Rector

Mtra. Lidia García Anaya
Presidenta del Patronato Universitario

Mtro. Julio César Leines Medécigo
Secretario General

Mtra. Elsa Leonor Ángeles Vera
Defensora Universitaria

Instituto de Artes

Dr. Armando Peláez Acero
Director del Instituto de Ciencias Agropecuarias

Dr. Otilio Arturo Acevedo Sandoval
Director del Instituto de Ciencias Básicas e Ingeniería

Dra. Arlén Cerón Islas
Directora del Instituto de Ciencias Económico
Administrativas

Mtro. Enrique Espinosa Aquino
Director del Instituto de Ciencias de la Salud

Mtra. Ivonne Juárez Ramírez
Directora del Instituto de Ciencias Sociales y Humanidades

Mtra. Sharon Vargas Zamora
Directora de la Escuela Superior de Actopan

L.S.C. Patricia Emilia Gutiérrez Oviedo
Directora de la Escuela Superior de Atotonilco de Tula

M.C. Miguel Ángel de la Fuente López
Director de la Escuela Superior de Tlahuelilpan

Dr. Jorge Zuno Silva
Director de la Escuela Superior de Apan

Dr. Rafael Granillo Macías
Director de la Escuela Superior de Ciudad Sahagún

Lic. Mario Viguera Melo
Director de la Escuela Superior de Huejutla

Mtra. Sandra Zapata Salinas
Directora de la Escuela Superior de Tizayuca

Dr. César Amador Ambriz
Director de la Escuela Superior de Zimapán

Mtro. Guadalupe Israel Flores Ariza
Director de la Escuela Superior de Tepeji del Río

Dr. Juan Gabriel Zamora Jiménez
Director de la Escuela Preparatoria Número Uno

Lic. Julia María Magdalena Rodríguez Sosa
Directora de la Escuela Preparatoria Número Dos

L.S.C. José Miguel Martínez Martínez
Director de la Escuela Preparatoria Número Tres

Mtro. Heriberto Sánchez Costeira
Director de la Escuela Preparatoria Número Cuatro

Mtro. Ignacio Sarmiento Vargas
Director de la Escuela Preparatoria Número Cinco

Lic. José Luis Gil Chávez
Director de la Escuela Preparatoria Número Seis

Lic. Isaías Guzmán Lerma
Director de la Escuela Preparatoria Número Siete

L.A.P. Hegel Martínez Baños
Director de la Escuela Preparatoria Número Ocho

Dr. Orlando Ávila Pozos
Coordinador de la División Académica

Dra. María Aurora Veloz Rodríguez
Coordinadora de la División de Investigación, Desarrollo
e Innovación

Lic. Marco Antonio Alfaro Morales
Coordinador de la División de Extensión de la Cultura y
el Deporte

L.C.P. y A.P. Sofía Nimbe Valdespino Zubieta
Coordinadora de la División de Vinculación e
Internacionalización

L.C. Gabriela Mejía Valencia
Coordinadora de Administración y Finanzas

Dr. Edgar Martínez Torres
Director General de Planeación

Mtro. Antonio Mota Rojas
Director General Jurídico

Dr. Jesús Israel Monroy Muñoz
Director General de Evaluación

Mtra. Citlali Anahí Monzalvo López
Directora General de Comunicación Social

Mtro. Guillermo Edgar Rabling Conde
Director del Colegio de Posgrado

Lic. Edward Amador Pliego
Director del Centro de Lenguas

L.E.L.I. Diana Matxalen Hernández Cortés
Directora del Centro de Educación Continua y a
Distancia

Mtra. Hannia Ingrid Salinas González
Contralora General



uaeh.edu.mx