

# GARZETA

ÓRGANO INFORMATIVO OFICIAL DE LA UNIVERSIDAD AUTÓNOMA DEL ESTADO DE HIDALGO

*el regreso de las*

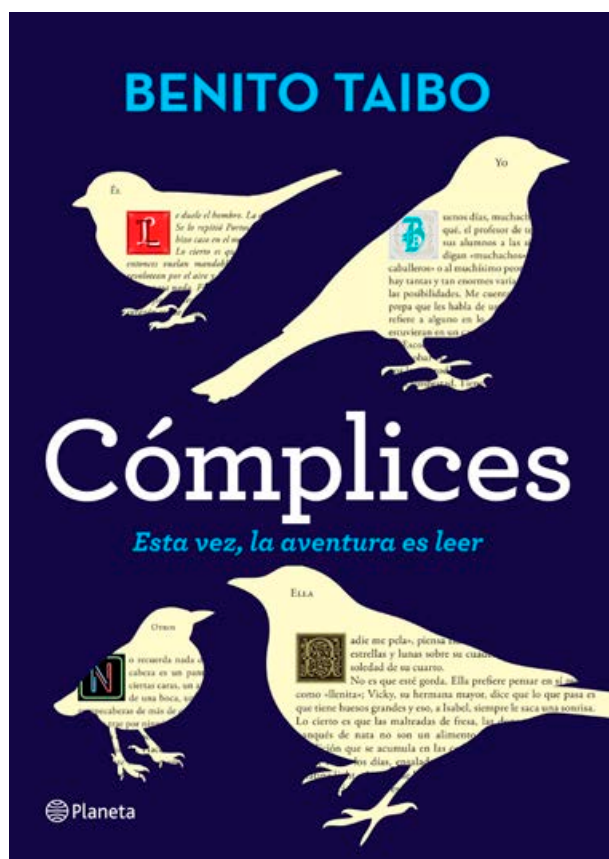


Segunda época, año 4, No. 75, octubre de 2016

# Carácter librería, Tu librería



## Carácter librería UAeh recomienda



**Cómplices**  
Benito Taibo  
Editorial Planeta

Ella quiere encontrar a las heroínas de la literatura y, no quiere tener una fiesta de quince años. Él jamás leerá *Guerra y paz* de Tolstói. Ellos seguirán acercando la literatura desde su coche destartalado y la cajuela llena de libros, muy a pesar de la inseguridad social que se está viviendo. Otros comprenderán cómo los libros salvan vidas. Literal. Yo, seguiré siendo cómplice.

Benito nos dice que esta vez, la aventura será leer y con justa razón. En los momentos que camino por los pasillos de Librería Carácter quedo absorto en el mar de títulos y autores, pero en esta ocasión, presté suma atención al libro: **Cómplices**.

Recomiendo ampliamente esta lectura con historias cortas y otras no tanto, que, al entrelazarse, forman un vínculo inquebrantable entre el lector y los personajes, siendo así una experiencia de vida.

*«Los personajes que habitan en esta novela son lectores o están en camino de serlo. Lectores como tú, yo, ella, ellos. Como nosotros. Cómplices en la mayor y más grande de todas las aventuras»*

**Adquiere tus libros en Librería Carácter o en alguno de sus puntos de venta**

Comprando en Carácter ayudas a incrementar las becas que benefician a los estudiantes de esta máxima casa de estudios. Esta empresa universitaria busca mejorar la atención, ahora podrás adquirir tus libros a través del descuento vía nómina.

### Abierto a todo público

Visítanos en las instalaciones del Pabellón Universitario ubicado en Ciudad del Conocimiento

Lunes a viernes 10:00 a 18:00 hrs · Sábado 10:00 a 14:30 hrs

Tel: (771) 71 72 000, ext. 2642

 Carácter Librería UAeh

# Índice

- **3** **Básquetbol profesional en la UAEH**
- **8** **Aline Cruz**  
Una de las 60 mejores estudiantes de medicina a nivel nacional
- **12** **Nuevo SNI 3 en la UAEH**
- **16** **Desarrolla ICEA actividades para la investigación**
- **18** **Divulgación de la ciencia**  
Meta e impulso para la Autónoma de Hidalgo. Primera parte
- **20** **Lo destacado**
- **26** **Expresión**
- **27** **Estados Financieros**
  - Junio de 2016
  - Julio de 2017

En portada



## Directorio

### Consejo Editor

#### GaRceta

Gerardo Ortega Rodríguez  
Eva Yesenia Becerril Cruz  
Miguel Cervantes Mendoza

### Consejo Editorial Universitario

Evaristo Luvián Torres  
*Presidente en funciones*

Jorge Augusto del Castillo Tovar  
*Secretario*

Alexandro Vizuet Ballesteros  
*Secretario técnico*

#### Consejeros

Jesús Martín Castillo Cerón  
Juan Alberto Flores Álvarez  
Juan Vicente Gómez Gómez  
Jesús Alberto Hernández Gómez  
Mario Maldonado Reyes  
Enrique Javier Nieto Estrada  
Virginia Téllez Rodríguez  
Rosa María Valles Ruiz

#### Asesores

Mario Santiago Velázquez Jaén  
Juan Marcial Guerrero Rosado  
Martha Lorena Sánchez García

GaRceta

**Coordinador Editorial:** Miguel Cervantes

**Asistente Editorial:** Eva Becerril

**Coordinadora de Información:** Dafna Baltierra

**Diseño Editorial:** Salvador Castorena

**Ilustración:** Bto Maya

**Reporteros:** Dafna Baltierra, Mar Sánchez y Carlos Sánchez

**Fotografía:** Miguel A. Valiente, Carlos Sánchez, Jorge Hernández, Miguel Cervantes y Oscar Isidro

**Distribución:** Oscar Isidro y Jorge Hernández

GARCETA, órgano informativo oficial de la Universidad Autónoma del Estado de Hidalgo. Número 75, 1 de octubre de 2016 / issn No. 1870-3720. Derechos reservados por la Universidad Autónoma del Estado de Hidalgo / Torres de Rectoría, edificio B, cuarto piso, carr. Pachuca-Actopan Km.4, Pachuca de Soto, Hidalgo, México / www.uaeh.edu.mx / Tel. 01 771 7172000 Ext. 5646 / correo electrónico: edición.garceta@gmail.com / garceta, órgano informativo oficial de la Universidad Autónoma del Estado de Hidalgo, es una publicación mensual editada por la Dirección de Comunicación Social. Reserva de derecho al uso exclusivo ante el Instituto Nacional del Derecho de Autor. issn No. 1870-3720. Se prohíbe la reproducción del contenido sin el consentimiento de la UAEH a través de la Dirección de Comunicación Social. garceta cuenta con un tiraje de 10,000 mil ejemplares mensuales más sobrantes para reposición.

Impreso en Editorial y Talleres Gráficos de la Universidad Autónoma del Estado de Hidalgo,  
Viaducto Javier Rojo Gómez No. 211, Col. Céspedes Reforma, Pachuca de Soto, Hidalgo, C.P. 42090  
Tel.: 771 71 8 52 49 / Correo electrónico: imprenta@uaeh.edu.mx

# Editorial

La Universidad Autónoma del Estado de Hidalgo (UAEH) cuenta con una gran tradición dentro del básquetbol, desde las selecciones universitarias hasta el equipo profesional, siendo este último el que ha atraído a las masas y llenado los asientos de los complejos deportivos de esta casa de estudios.

Hace algunos años, la Universidad conformó un equipo que se mantuvo en lo alto de las tablas en la mejor confederación de México: la Liga Nacional de Baloncesto Profesional (LNBP). Ahora, las Garzas de Plata vuelven a “las andadas” de la mano del portugués Pedro Nuno Monteiro y del hidalguense Israel Gutiérrez.

*GaRceta* trae en esta edición un recuento del pasado universitario en el basquetbol, quiénes participaron y sus glorias. Además, informa acerca del nuevo equipo y su calendario de juegos.

Gracias a un esfuerzo conjunto de la UAEH y su Patronato, este 2016 las Garzas de Plata retomarán el vuelo en la LNBP teniendo como sede del nido al Polideportivo “Carlos Martínez Balmori”.

Por otro lado, en la emisión número 75 podrás leer acerca de Aline Cruz, una de las 60 mejores estudiantes de medicina a nivel nacional que fue galardonada con el Premio Pfizer a la excelencia Académica.

Al pasar de las páginas encontrarás la colaboración del Archivo General, en donde te llevan al pasado a través de un relato sobre las fiestas estudiantiles que se celebraban en la Autónoma de Hidalgo.

Esta revista trae para ti la historia de José Antonio Rodríguez Ávila, científico del Área Académica de Química, que se convirtió en el segundo catedrático en ser incluido en el Sistema Nacional de Investigadores (SNI) nivel III.

Además de los eventos más destacados del mes, hallarás los Estados Financieros de junio y julio.

¡Esperamos que disfrutes este número que el equipo de *Garceta* ha hecho para ti!

# Básquetbol profesional en la UAEH

## *Las Garzas de plata*

Eva Becerril

El básquetbol, un deporte de héroes, hazañas, creador de leyendas. Un juego en el que diez personas hacen historia dentro de una cancha de 15 por 28 metros de largo atrayendo a chicos y grandes en el disfrute de esta forma de entretenimiento que es espectacular.

La Universidad Autónoma del Estado de Hidalgo, cuenta con una gran tradición dentro del básquetbol, desde las selecciones universitarias hasta el equipo profesional, las Garzas de Plata, que vuelven a "las andadas" de la mano del portugués Pedro Nuno Monteiro y del hidalguense Israel Gutiérrez.

*Garçeta* se dio a la tarea de investigar un poco más acerca del conjunto deportivo que encierra un histórico recuerdo dentro de la mente de quien tuvo la oportunidad de deleitarse y seguirlo en cada uno de sus partidos como local. Varios jugadores importantes en el país, así como entrenadores destacados, conformaron la escuadra universitaria.

### Emprende el vuelo


De acuerdo con la página web de la Autónoma de Hidalgo, las Garzas de plata nacieron en 1995. El conjunto fue fundador de la, entonces, Conferencia de Básquetbol Profesional (CBP) junto a Leones Negros de la Universidad de Guadalajara, Dragones de Tijuana, Soles de Hermosillo, Rayados de Monterrey, Correcaminos de Ciudad Victoria y Correcaminos de Tampico de la Autónoma de Tamaulipas.

Obtuvieron el tercer lugar en su primera temporada. Al siguiente año el selectivo logró igual posición enfrentando a los mismos planteles.

En 1997 se integró al Circuito Mexicano de Básquetbol (CIMEBA), liga que en su momento fue la más importante del país. Allí se enfrentó a Mineros de Zacatecas, Leñadores de Durango, Santos de San Luis Potosí, UAT Ciudad Victoria, Panteras Negras de Aguascalientes, UAT Tampico y Distrito Federal pasando a cuartos de final. Para 1998 ocupó el tercer lugar en la misma federación.

En el 2000, los emplumados fueron fundadores de la Liga Nacional de Baloncesto Profesional (LNBP), torneo que hasta la fecha es el más importante de México. La escuadra jugó contra Correcaminos de Reynosa de la UAT, Correcaminos de Tampico UAT, Indios de Ciudad Juárez, Dorados de Chihuahua, Vaqueros de Agua Prieta, Correcaminos de Ciudad Victoria UAT, Osos de Saltillo,

## Las Garzas de plata nacieron en 1995



Son fundadoras de la Liga  
Nacional de Baloncesto  
Profesional, máximo circuito  
de este deporte en México



Tito Horford, Mark White, Keny Austin y los hermanos Malpica conformaron el plantel

Algodoneros de Torreón, Ola Roja del DF y Correcaminos de Matamoros de la UAT. Según algunos ex miembros del equipo, las Garzas volvieron a la LNBP en 2004 bajo la dirección del español Carlos Díaz.

La casa de las Garzas fue en un inicio el gimnasio de la Preparatoria Número 1, aquel histórico inmueble que también vio crecer a muchísimas generaciones de jóvenes desde los inicios de la autonomía universitaria hidalguense. Luego, años más tarde se mudaron al Polideportivo "Carlos Martínez Balmori", un complejo dispuesto para el desarrollo de diversas disciplinas deportivas.

## Tuvo cinco entrenadores

### Recuerdos de la garza

Trabajadores de la máxima casa de estudios de la entidad unieron fuerzas para sacar adelante a la plantilla deportiva colocándola en el gusto de la comunidad universitaria y sociedad en general. El profesor de Deportes en la Escuela Preparatoria Número 3, Roberto de la Torre, así como el actual médico del representativo de segunda división profesional de fútbol soccer de esta casa de estudios, Silvano González Cabello, ofrecieron a *Garza* algunos detalles históricos de aquel glorioso conjunto de básquetbol, pues apoyaron como secretario técnico y auxiliar técnico, y como médico del equipo respectivamente.

Asimismo, quien ahora entrena a las selecciones universitarias de básquetbol, el profesor Marco Antonio Bautista, añadió un poco de su experiencia trayendo a la memoria pormenores como jugador de aquella plantilla de héroes descritos por muchos como espectaculares.

Roberto de la Torre recordó que el conjunto deportivo tuvo cinco estrategas: "El profesor" Ochoa, primer timonel del grupo; luego dirigió Fernando "El Chino" Wong, proveniente de Guadalajara; le siguió Jorge León, que estuvo al frente de la selección mexicana; prosiguió Rafael "El Caballo" Heredia, seleccionador nacional durante muchos años; y al final llegó el español Carlos Díaz.

De la Torre refirió que las Garzas de plata iniciaron con el profesor Ochoa como director técnico, Salvio como auxiliar, él como secretario técnico, Jesús Ortiz como gerente y Silvano González como médico. Durante esos años Ernesto Salgado era el director de Deportes en la UAEH. En otras temporadas también estuvo Felipe Farfán, quien fungió como auxiliar técnico y ahora es entrenador de las selecciones deportivas de la Escuela Preparatoria Número 2 siendo en algún momento guía de los representativos de básquetbol y handball de la Autónoma de Hidalgo.

El actual director de Educación y Promoción Deportiva, Armando Zunzunegui Escamilla, también fue un actor muy importante para el equipo profesional, pues por el año 2000 dirigió la dependencia. En aquel entonces las Garzas de plata estaban conformadas por mexicanos y extranjeros. Algunos veteranos de la liga estadounidense National Basketball Association (NBA) también estuvieron dentro.

Roberto de la Torre y Silvano González recordaron que Tito Horford, basquetbolista retirado proveniente de los Bucks de Milwaukee, estuvo en la escuadra universitaria. Un día un chofer de la Universidad le pidió a Horford su par de tenis quien se los obsequió amablemente, al otro día su hija llevaba a la escuela un enorme zapato deportivo adecuado como bolsa.

Mark White fue uno de los extranjeros que estuvo en las primeras temporadas, González Cabello y de la Torre narraron que su carisma, su forma de jugar con el balón y la manera de encestar fue lo que atrajo a muchísimas personas a las canchas universitarias.

Marco Antonio Bautista indicó que haber pertenecido a esta escuadra de básquetbol es un orgullo pues jugó en todas las temporadas que se desarrollaron.

# Gerardo Sosa Castelán anunció el regreso del equipo profesional de básquetbol de la UAEH

En el primer periodo también hubo hidalguenses, entre ellos Fernando Pérez Serrano y él, señaló a *GaRceta*.

Bautista estudió en el Instituto Tecnológico de Pachuca, pero fue la UAEH la que le dio el impulso para incursionar en el baloncesto, pues pudo continuar su carrera en otros equipos y como entrenador en la Universidad Veracruzana. Agregó que junto a Fernando Pérez participó recientemente en la selección nacional de Maxi básquetbol, colectivo que logró su pase al Panamericano en Costa Rica el pasado mes de abril.

Es de destacar la gran aportación del señor Manuel Gómez Guerrero, miembro de la Dirección de Comunicación Social de la UAEH, quien contribuyó con fotografías que tomaron sus familiares durante aquellas grandiosas batallas en las instalaciones universitarias.

Otros basquetbolistas en el conjunto fueron Jacinto Álvarez, Andrés "El veneno" Contreras, Rafael Solís, Gamaliel Godínez, Marco Antonio Bautista, Rex González, James Anderson, Keny Austin, Mark White, Octavio Robles, así como Karim y Yahir Malpica.

## La nueva era del baloncesto en la UAEH

Después de años de ausencia, las Garzas de plata volvieron para participar en la Liga Nacional de Baloncesto Profesional (LNBP), máximo circuito de este deporte en México. Además, la máxima casa de estudios de Hidalgo plantea una estrategia que incluye la creación de escuelas de reclutamiento de nuevos valores en municipios del estado, trabajo que realizará el primer mexicano en jugar en la liga estadounidense NBA, Horacio Llamas.

El presidente del Patronato Universitario, Gerardo Sosa Castelán, comunicó el regreso de la escuadra emplumada a la duela: "... es un honor anunciar que la Universidad Autónoma del Estado de Hidalgo cuenta a partir de hoy con un equipo profesional de básquetbol que seguramente estará a la altura para poner en la cumbre a la entidad y a la UAEH".

Con esto la institución muestra su compromiso social, pues la manobra integral otorga una oportunidad para que los jóvenes se integren a la disciplina y se fortalezca la identidad universitaria.

Mediante una espectacular fiesta deportiva en el Centro de Convenciones Universidad, se dio a conocer el cuerpo técnico y la plantilla emplumada. Pedro Nuno Monteiro dirigirá a una escuadra conformada por el hidalguense Israel Gutiérrez los estadounidenses Cardell "Squeaky" Johnson y Wayne Chism; así como los mexicanos Brody Jensen, Angley Manjarres, Franco Harris González, Edgar Garibay Padilla, Tyron White, Daniel Alejandro Onofre Ibarra, Joaquín Villanueva Lozano, Diego Herrera Ascencio, Jesús Hiram López López, Stephen Soriano Hyatt, José Carlos Zesati Espinoza, Armando Fernández Martínez y José Valdez Rodríguez, todos con formación profesional y una gran trayectoria en la disciplina.

En tanto, la comitiva administrativa está dirigida por Armando Zunzunegui Escamilla, titular de Educación y Promoción Deportiva, así como Juan Manuel González, presidente y vicepresidente del club respectivamente.

El rector de la máxima casa de estudios del estado, Humberto Veras, compartió la emoción y orgullo de ver al cuadro que representará a los universitarios e hidalguenses en la LNBP: "El regreso de las Garzas de Plata es algo que habíamos esperado y hoy gracias al esfuerzo del Patronato Universitario y la misma institución podemos hacer esto posible, así que vamos por el número uno de la liga".



Durante la presentación del equipo también se dio a conocer el escudo que portará en el pecho el conjunto universitario, el cual engalana los uniformes naranjas expresando energía y hambre de triunfo. Acompañado por un balón de baloncesto se deja ver en primer plano el emblema de la UAEH, la garza, con un gesto decidido a ganar.

El Polideportivo "Carlos Martínez Balmori" se consolidará como la casa de las Garzas albergando los partidos de local, sede que fue remodelada para ofrecer una experiencia completa a quienes

visiten el complejo, además de cumplir con los requerimientos de la liga como la instalación de marcadores electrónicos, duela de maple, palcos, entre otras cosas.

Frente a estas noticias, y luego de conocer a todos los miembros del selectivo así como la casaca que utilizarán en esta temporada, fue inminente el regreso de los hidalgenses que esperaron muchos años para ver a la escuadra universitaria, plazo cumplido el 10 de noviembre ante Indios de Chihuahua.

## Conoce a las Garzas de plata 2016

**Pedro NunoMonteiro es el entrenador; Israel Gutiérrez comandará la plantilla emplumada**

### Cuerpo técnico



### Jugadores



### Academias



Jugarán los jueves y sábados como locales en el Polideportivo "Carlos Martínez Balmori"



**El campeonato,  
objetivo de  
la escuadra  
universitaria**

## Calendario de juegos

### Octubre 2016

|        |               |                            |
|--------|---------------|----------------------------|
| Visita | 20 de octubre | Panteras de Aguascalientes |
| Visita | 22 de octubre | Panteras de Aguascalientes |
| Visita | 25 de octubre | Abejas de León             |
| Visita | 27 de octubre | Barreteros de Zacatecas    |
| Visita | 29 de octubre | Barreteros de Zacatecas    |

### Noviembre 2016

|                         |                 |                         |
|-------------------------|-----------------|-------------------------|
| Visita                  | 4 de noviembre  | Toros de Nuevo Laredo   |
| Visita                  | 6 de noviembre  | Toros de Nuevo Laredo   |
| Local                   | 10 de noviembre | Indios de Ciudad Juárez |
| Partido de inauguración |                 |                         |
| Local                   | 12 de noviembre | Indios de Ciudad Juárez |
| Visita                  | 18 de noviembre | Correcaminos            |
| Visita                  | 20 de noviembre | Correcaminos            |
| Local                   | 24 de noviembre | Soles de Mexicali       |
| Local                   | 26 de noviembre | Soles de Mexicali       |
| Visita                  | 29 de noviembre | Santos San Luis         |

### Diciembre 2016

|        |                 |                            |
|--------|-----------------|----------------------------|
| Visita | 1 de diciembre  | Santos San Luis            |
| Local  | 4 de diciembre  | Juego de las estrellas     |
| Visita | 6 de diciembre  | Abejas de León             |
| Local  | 8 de diciembre  | Fuerza Regia               |
| Local  | 10 de diciembre | Fuerza Regia               |
| Local  | 15 de diciembre | Abejas de León             |
| Local  | 17 de diciembre | Abejas de León             |
| Local  | 20 de diciembre | Panteras de Aguascalientes |
| Local  | 22 de diciembre | Panteras de Aguascalientes |
| Local  | 27 de diciembre | Barreteros de Zacatecas    |
| Local  | 29 de diciembre | Barreteros de Zacatecas    |

### Enero 2017

|        |             |                         |
|--------|-------------|-------------------------|
| Local  | 5 de enero  | Toros de Nuevo Laredo   |
| Local  | 7 de enero  | Toros de Nuevo Laredo   |
| Visita | 12 de enero | Indios de Ciudad Juárez |
| Visita | 14 de enero | Indios de Ciudad Juárez |
| Local  | 19 de enero | Correcaminos            |
| Local  | 21 de enero | Correcaminos            |
| Visita | 26 de enero | Soles de Mexicali       |
| Visita | 28 de enero | Soles de Mexicali       |

### Febrero 2017

|        |               |                 |
|--------|---------------|-----------------|
| Local  | 2 de febrero  | Santos San Luis |
| Local  | 4 de febrero  | Santos San Luis |
| Visita | 9 de febrero  | Fuerza Regia    |
| Visita | 11 de febrero | Fuerza Regia    |

# Aline Cruz

una de las 60 mejores  
estudiantes de Medicina  
a nivel nacional

Obtuvo un promedio general  
de 9.6 y su interés por ser  
médico surgió desde niña



## Es la primera vez que una alumna de esta casa de estudios es galardonada con el *Premio Pfizer a la Excelencia Académica*

Nancy Vite

La Universidad Autónoma del Estado de Hidalgo es una institución de educación media superior y superior que día a día forma universitarios de excelencia. Sus programas educativos de calidad le han permitido a decenas de alumnas y alumnos destacar en el ámbito académico a través de diferentes reconocimientos a nivel nacional e internacional.

Aline Denisse Cruz Méndez es egresada del programa académico de Licenciatura en Médico Cirujano del Instituto de Ciencias de la Salud (ICSa) por la máxima casa de estudios de la entidad y platicó en entrevista con *GarCeta* su experiencia al haber sido galardonada con el *Premio Pfizer a la Excelencia Académica* que le fue entregado el pasado mes de agosto en la Ciudad de México durante una ceremonia que tuvo verificativo en la Academia Nacional de Medicina.

Cruz Méndez obtuvo un promedio general de 9.6 y su interés por ser médico surgió desde niña pues sus primeros acercamientos con esta profesión los tuvo a través de su madre, quien ejerce también la carrera de Medicina. “Desde chiquita siempre me llamó la atención este campo. Quieras o no cuando eres médico y la familia se ve envuelta en el sacrificio de lo que es el trabajo sí terminas inconscientemente involucrada”.

La joven médico que actualmente está en proceso de titulación reconoció que en algún momento durante el bachillerato contempló estudiar otras carreras profesionales como alguna ingeniería. Sin embargo, luego de valorar nuevamente sus intereses, optó por dedicar su vida a la Medicina.

En los últimos años su paso por la UAEH ha trascendido y dejado en ella un sinfín de experiencias académicas y personales de gran satisfacción pues esta institución se ha convertido en su segundo hogar. “Estudié el bachillerato en la Preparatoria Número Dos en Tulancingo, posteriormente la licenciatura de Medicina; incluso mi última etapa de la carrera, el servicio social, fue en el programa Universitarios en Acción”.

Comentó que recibir el *Premio Pfizer a la Excelencia Académica*, otorgado anualmente desde el 2008 por la Asociación Mexicana de Facultades y Escuelas de Medicina A. C. (AM-FEM), la Academia Nacional de Medicina de México (ANMM) y el Instituto Científico Pfizer (ICP), resultó para ella una experiencia satisfactoria pues además es la primera vez que una alumna de esta casa de estudios participa en la convocatoria que reconoce el destacado desempeño académico de estudiantes y egresados de Medicina en todo el país.

**El Premio Pfizer, es uno de los reconocimientos de mayor prestigio en nuestro país para estudiantes de esta área científica**

“Me sentí muy halagada y contenta ya que fue una bonita experiencia. Cada universidad postuló a su alumno y nos dieron la oportunidad de estar un par de días en la ciudad de México y convivir; hubo mucho intercambio cultural que también enriquece no solo a nivel individual sino también a nivel de escuela”.

Cruz Méndez compartió que representar a la UAEH fue resultado de una selección a nivel institucional donde su desempeño académico y *currículum* fueron elementos claves que las autoridades del ICSa, encabezadas por el médico cirujano especialista José María Busto Villarreal, consideraron entre los demás estudiantes de esta casa de estudios para que fuera merecedora del premio.

“Los directivos hicieron la valoración, checaron promedios, *currículums* y finalmente tuve el honor de que me eligieran. Agradezco la oportunidad porque sé que hay mucha

gente competente, sin embargo ellos tenían que elegir a alguien y quizá ponderando cursos, calificaciones y demás fue como me hicieron el honor de elegirme”.

Por otra parte Aline comentó que durante la reunión en la Ciudad de México para la Ceremonia de entrega del Reconocimiento, el Instituto Pfizer invitó a las y los alumnos condecorados a interesarse por la investigación en el campo de la Medicina ya que cuentan con un curso de verano que incentiva la producción científica. En ese sentido, explicó que a pesar de no contemplar por el momento este ámbito sí considera a futuro la posibilidad de desarrollar su conocimiento en la investigación.

“Cuando entré a la carrera tenía las intenciones de hacer investigación, después conforme avancé me llamó la atención lo clínico, la cirugía por ejemplo. Ahorita no tengo próximamente planes de investigación pero sí me gustaría hacerlas en la residencia. Lo que a mí me llama muchísimo la atención son las neurociencias”.

De acuerdo con sus planes a futuro, Aline compartió con *GarCeta* que realizará estudios de especialización, periodo conocido también como residencia, a partir de febrero del 2017. “Hice el Examen Nacional de Residencias Médicas convocado por la UNAM y fui aceptada. Cabe mencionar que gracias a la Autónoma de Hidalgo entré a la residencia junto con otros compañeros que también fueron aceptados”.

Finalmente destacó que a pesar de las dificultades a las que las y los estudiantes se puedan enfrentar, no importando la carrera elegida, es importante contribuir adecuadamente en las áreas en las que se profesionalizan. “Podremos tener buenos maestros y no tan buenos, circunstancias favorables o no pero lo que quisiera compartir con la comunidad universitaria es que no dejemos de lado el objetivo de salir adelante para mejorar nuestro país. Todo está en nosotros y en las aportaciones que hacemos con cada granito de arena”, puntualizó.

*Reflexiones de nuestra memoria  
histórica desde el Archivo...*

## Encuadres: miradas a la memoria visual universitaria Fiestas estudiantiles de antaño

En esta ocasión se presenta una imagen que data de la época del Instituto Científico y Literario Autónomo del Estado de Hidalgo (1869-1961), capturada en las escalinatas del Centro Cultural Universitario «La Garza», y que nos remite a una de las festividades que contó con gran arraigo entre los estudiantes, el denominado «Día del Perro».

No se tiene conocimiento de cuándo inició esta celebración estudiantil, sin embargo quedó registrada en la memoria de varias generaciones de institutenses y universitarios. Entre algunas de las peculiaridades que acompañaron a estas fiestas era la utilización de la «Chancha», figura precolombina de la diosa Chicomecóatl, que siempre estaba presente en los festejos; en la fotografía aparece sostenida por un alumno que está al centro, y rodeada de los estudiantes disfrazados.

Las celebraciones se efectuaban en el mes de julio, y eran «dedicadas» especialmente a todos aquellos estudiantes de nuevo ingreso. Pero, cómo eran estos festejos, aquí dejamos una pequeña reconstrucción de los hechos, extraído del libro de efemérides universitarias:

«ese día se reunían los alumnos de primer grado y se formaban en dos filas en las escalinatas del Edificio Central para adorar a 'Chancha', que subía y bajaba cargada por algún estudiante de ese rango. Después de una hora de adoración, iniciaba el tradicional desfile del perro por las principales calles del centro histórico, encabezado por la reina de las fiestas estudiantiles y sus princesas, el rey feo, elegido por los alumnos de grados superiores, y sus lacayos, carros alegóricos y comparsas con disfraces de ingeniosos diseños, y finalmente los perros, con la ropa hecha trizas y pintados con grasa de zapatos y congo. El desfile se alegraba con el baño en alguna fuente pública y terminaba en el Edificio Central, donde se entregaba la estatua de 'Chancha' al director, quien la custodiaba hasta el siguiente año. Después del desfile, los perros dejaban de serlo y se convertían en 'gatos'».

Estas festividades permanecieron hasta épocas universitarias, sin embargo poco a poco pasaron al olvido, y fueron sustituidas por otro tipo de diversiones.

Colaboración en esta edición: Lic. Eloy Israel de la Cruz Ruvalcaba, jefe del Departamento de Archivo Histórico del Archivo General de la UAEH.

Archivo General, horario de servicio: de lunes a viernes de 9:00 a 16:30 horas.

Servicio de consulta de acervos, visitas guiadas, consultoría archivística y asesoría técnica en preservación de material bibliográfico y documental.

Fray Bernardino de Sahagún esquina con Fray Alonso de la Vera Cruz, Fracc. Bulevares de San Francisco, C.P. 42070, Pachuca, Hgo. México.


Tel.: (771) 71 72000, extensión 2721.

Correo electrónico: [archivogeneral@uaeh.edu.mx](mailto:archivogeneral@uaeh.edu.mx)

Facebook: Archivo General UAEH



# Nuevo SNI 3 en la UAEH: Con el orgullo de ser Universitario



Con tan sólo 37 años de edad, José Antonio Rodríguez Ávila se cataloga como uno de los investigadores destacados en el Instituto de Ciencias Básicas e Ingenierías (ICBI) de la universidad Autónoma del Estado de Hidalgo y del Sistema Nacional de Investigadores, SIN por sus siglas, del Consejo Nacional de Ciencia y Tecnología, CONACyT, quien recientemente lo reconoció con el Nivel III como investigador.

Egresado de la licenciatura en química de la Autónoma de Hidalgo, José Antonio Rodríguez Ávila siempre ha tenido una notable trayectoria como alumno y profesionista, esfuerzo que ha sido reconocido por la máxima casa de estudios que junto al Consejo Nacional de Ciencia y Tecnología (CONACyT) le otorgaron una beca para realizar una estancia de estudios de doctorado en Química Analítica en España bajo el programa *Jóvenes Talentos*.

Después de haber vivido la experiencia de una movilidad internacional, el investigador decide regresar a México, nuevamente en colaboración con la máxima casa de estudios de la entidad, con el programa de repatriación. Dicho programa consistía en la integración de investigadores mexicanos con experiencia que estuvieran residiendo en el extranjero y que desearan hacer contribuciones en los

equipos de investigación establecidos en el país, apoyados por instituciones Mexicanas de Educación Superior y Centros de investigación en este caso la UAEH.


Posteriormente de haber participado en los programas CONACyT y haber culminado su posgrado, Rodríguez Ávila inicia su proceso de adscripción al Sistema Nacional de Investigadores como tramite del programa de repatriación. Al respecto, el académico de ICBI nos contó para la Gaceta:

## El camino en el SNI

Como para la mayoría de profesionistas, el investigador nivel III considera importante su formación profesional, por lo que enfatiza que su etapa universitaria definió su trayectoria profesional, "Me tocó la transición en la UAEH, cuando llegaron profesores que tenían posgrado y que pertenecían al Sistema Nacional de Investigadores, ahí fue cuando me enteré que existía el SNI".

Indicó que su admisión y estancia en el padrón de investigadores han sido muy inesperadas, puesto que su ingreso fue muy rápido y por ello se siente muy afortunado.

Dijo que hasta después de haber realizado su doctorado en Valladolid, España y



## “Cuando estudiaba la licenciatura, había solo cuatro programas académicos en el Instituto de Ingenierías Básicas e Ingenierías, ICBI”

concurrir en el programa de repatriación, se enteró del procedimiento y beneficios de ser parte del SIN puesto que estar adscrito al sistema era un requisito que cubrir para pertenecer a dicho programa.

“Cuando inicié el trámite me di cuenta de que el SIN es como un padrón de calidad en donde se te pide cumplir ciertos requisitos, como tener el grado de doctor, publicar en revistas indexadas, desempeñarse en la formación de alumnos, normalmente basado en publicaciones de calidad, desarrollo tecnológico y todo tu desempeño como investigador es evaluado.”

Agregó que cuando inició el trámite fue una grata sorpresa darse cuenta que todo su trabajo realizado durante su etapa de estudiante de posgrado y su experiencia como investigador le permitían reunir los rubros de candidato en el padrón de investigadores.

El investigador se dijo afortunado puesto que su tránsito por las niveles del sistema ha sido expedito, ya que fueron tres años como candidato y como nivel I, cuatro años en el dos, con un total de diez años para obtener el nivel tres, lo cual es de reconocerse puesto que la evaluación del desempeño de los investigadores suele ser más largo para escalar en cada grado.

Con gran entusiasmo nos dijo que se siente muy dichoso puesto que en la valoración para obtener el tercer nivel supo que su trabajo especializado en química analítica, rama de la ciencia que estudia y utiliza los métodos e instrumentos para obtener información sobre la composición y origen químico de la materia, expuesto en artículos y revistas, ha tenido aproximadamente 700 citas a nivel internacional según el Journal Citation Reports.

## “Soy producto de la UAEH”

Orgullosamente garza

Rodríguez Ávila dijo sentirse muy orgulloso de ser egresado de la UAEH y ser parte de su equipo de investigadores desde el 2006.

Externó que la oportunidad que le dieron CONACyT y la UAEH de realizar sus estudios de posgrado en el extranjero significa mucho para él puesto que fue una importante etapa en su vida como ser humano y profesionista. “Aprendí mucho, vi una forma de trabajar diferente: la colaboración en grupo y pelear por recursos y es algo que yo intenté hacer aquí, con nuestro cuerpo académico”.

Añadió que el estudiar en otro país ayuda a conocer culturas, lugares y personas diferentes, y esto es importante para tener respeto a los demás y a nunca minimizar el trabajo de nadie.

Dijo que le es muy grato ver que la UAEH ha crecido durante estos últimos años y ser parte de ello como alumno y profesionista, “Para mí es un orgullo ser egresado de la Autónoma de Hidalgo. Me ha tocado que me cierren muchas puertas por ser de una universidad estatal, y competir por recursos pero siempre me he llevado la sensación agradable de ser reconocido por mi trabajo”. Puntualizó el investigador.

La importancia del SNI III

**Esta distinción simboliza la calidad y prestigio de las contribuciones científicas, en paralelo al nombramiento se otorgan estímulos económicos cuyo monto varía con el nivel asignado**

Aunque ahora te debes preguntar cuál es la importancia de ser distinguido por el Sistema Nacional de Investigadores, te explicaremos brevemente lo que significa esto:

Alcanzar el nivel III de SIN es el reconocimiento que hace esta agrupación en la que están representadas todas las disciplinas científicas que se practican en el país y cubre a una gran mayoría de las instituciones de educación superior e institutos y centros de investigación que operan en México, la cual requiere la evaluación del desempeño del candidato, se deben de cumplir con los criterios confiables y válidos que se establecen para el análisis de las actividades de investigación que llevan a cabo académicos y tecnólogos.

Estas distinciones permiten a los investigadores dar el reconocimiento a su trabajo y fortalecer sus estudios con apoyos y lograr incentivar la actividad científica en la nación y permite el desarrollo de la misma a lo largo del territorio con la conformación de grupos de investigación de alto calidad académica.



Durante los días 12, 13 y 14 de octubre en el Instituto de Ciencias Económico Administrativas, se llevó a cabo el “IV Congreso Internacional de Investigación en Ciencias Económico Administrativas y II Congreso Internacional de Investigación sobre Pequeña y Mediana Empresa de ICSB México. Las PyMEs en el desarrollo Económico”, constituyéndose en anfitrión de maestros visitantes de Estados Unidos de América, España, Italia, Colombia y México, entre otros.

El acto protocolario de inauguración fue presidido por el Mtro. Humberto Augusto Veras Godoy el miércoles 12 de octubre, iniciando con ello la apertura de las diversas actividades académicas y de investigación, así como la firma de dos convenios de colaboración con la Universidad Castilla La Mancha y el International Council for Small Business México, A.C.

Las seis mesas temáticas conformadas por Administración en las PyMES, Contabilidad

del Siglo XXI, Economía Mixta y Crecimiento Económico, Geopolítica del Comercio Exterior, Mercadotecnia Estratégica, Turismo y Gastronomía, recibieron la presentación de 130 ponencias desarrolladas por 348 autores, con una gran diversidad de propuestas emanadas de sus trabajos de investigación en torno a las Pequeñas y Medianas Empresas, temas de suma importancia para la economía actual de los países a escala mundial, considerando el porcentaje tan significativo de este tipo de organizaciones.

Los más de 300 asistentes entre empresarios, investigadores, académicos y estudiantes, tuvieron la oportunidad de ampliar sus conocimientos y fortalecer sus experiencias, al compartir información de primer nivel en seis conferencias, de las cuales cuatro fueron magistrales a nivel internacional, en las que se abordaron temáticas como SMEs in Economic Development: Challenges for today's

Mexican Entrepreneurship Educators por Alex de Noble de la Universidad San Diego State, Estados Unidos de América; El gobierno corporativo en perspectiva internacional por Félix J López Iturriaga de la Universidad de Valladolid, España; La Universidad emprendedora: ¿formación en emprendimiento o formación para emprender? Por Juan José Jiménez Moreno de la Universidad Castilla La Mancha, España; así como, La ruta para internacionalizar la empresa. Enfoque para PyMEs por Michele Lenoci, Consultor, Italia.

Por otra parte, en el Panel Internacional de Expertos se analizó el tema de Las PyMEs en el Desarrollo Económico, convirtiéndose en un foro de discusión y reflexión que dio respuesta a muchas dudas e interrogantes del público asistente, resultando altamente satisfactorio en términos de sus expectativas.

En relación a los siete Talleres cuyo interés por los tópicos de actualidad como La

# Desarrolla ICEA

## actividades para la investigación

empresa familiar; Las tendencias en emprendimiento mundial; La investigación en economía y empresa: algunos consejos; Comercio electrónico para la internacionalización de PyMEs; Métodos y técnicas de análisis de economía regional y urbana, por citar algunos de ellos, tuvieron una gran aceptación que se ratificó por el número de asistentes y los diversos planteamientos que durante los mismos se desarrollaron, creando un ambiente de gran satisfacción entre los participantes.

Dadas las características del evento, adicionalmente se realizaron tres presentaciones editoriales, cuyas obras fueron comentadas por sus autores, compartiendo con los congresistas sus logros obtenidos como resultado de los trabajos de investigación, cuyas aportaciones enriquecieron las diversas temáticas abordadas.

El objetivo, propósito y expectativas del "IV Congreso Internacional de Investigación en Ciencias Económico Administrativas y II Congreso Internacional de Investigación sobre Pequeña y Mediana Empresa de ICSB México. Las PyMEs en el desarrollo Económico", se cumplieron al generarse un espacio de vinculación con los sectores productivo y social, cooperación para la investigación, en donde se presentaron los avances más significativos y retos a enfrentar, que coadyuvarán al desarrollo del sector científico, tecnológico y educativo a nivel internacional, nacional y del estado de Hidalgo, fortaleciendo la vinculación e investigación de las Instituciones de Educación Superior. Por ello y por los logros obtenidos, continuaremos celebrando eventos de investigación sin límite de fronteras entre naciones, en donde encuentren las condiciones propicias de involucramiento investigadores, docentes, estudiantes de posgrado y licenciatura, así como empresarios y público interesado.



# Investigadoras de la Escuela Superior de Tepeji del Río buscan mejora en economía de la región



UNIVERSIDAD AUTONOMA DEL ESTADO DE HIDALGO

María de Lourdes García Vargas y Magda Gabriela Sánchez Trujillo, ambas profesora de tiempo completo de la licenciatura en Administración de la Escuela Superior Tepeji del Río dependiente de la Universidad Autónoma del Estado de Hidalgo, tienen el reconocimiento PRODEP y pertenecen al Sistema Nacional de Investigadores (SIN) del CONACYT son parte del grupo de investigación de la Escuela Superior de Tepeji del Río.

Este grupo conformado por candidatos e investigadores del SIN, tiene como objetivo fortalecer el conocimiento adquirido en cada

área de especialización, por ello buscan su participación en pláticas, seminarios, y congresos nacionales e internacionales que coadyuven a generar nuevos proyectos de investigación para la difusión de la ciencia, como en el que recientemente se encuentran trabajando ambas investigadoras de la escuela de Tepeji del Río.

Conformado por 3 investigadores de la Universidad Autónoma del Estado de Hidalgo, entre ellos y en colaboración con la Universidad de Birmingham UK, el equipo multidisciplinario busca identificar y

diagnosticar los mecanismos actuales con los que cuentan las entidades federativas para llevar a cabo las actividades económicas con el proyecto denominado *Propuesta de un Modelo de Innovación basado en la Economía Nacional del Conocimiento*, financiado por el Consejo Nacional de Ciencia y Tecnología (Conacyt).

Magda Gabriela Sánchez Trujillo, responsable técnica del proyecto, detalló que éste tiene como objetivo construir un modelo empírico que permita medir el impacto y la significancia de la educación, innovación,

## “Es el primer financiamiento CONACYT en Escuela Superior de Tepeji del Río”. Magda Gabriela Sánchez Trujillo

infraestructura tecnológica y emprendedurismo en la transición y expansión de la economía del conocimiento por entidad federativa, y a su vez, el efecto en el crecimiento económico regional.

### Etapas en la aceptación del proyecto

Sánchez Trujillo, indicó que el proyecto resultó beneficiado en una convocatoria de CONACYT a nivel nacional participando con todas las universidades del país. “Como investigador siempre estás buscando convocatorias en las que puedas aplicar tus proyectos”.

Se hizo un primer filtro, en donde se entregó una pre-propuesta del proyecto con un breve resumen del mismo para ser evaluado por los investigadores de CONACYT, en donde los evaluadores hacen las consideraciones necesarias para saber la factibilidad del proyecto. Posteriormente en la segunda etapa se entregó una propuesta extensa que nuevamente fue sometido a análisis y en la cual resultamos favorecidos con la aceptación del proyecto con un monto de cuatro millones de pesos con duración de dos años y la posibilidad de ampliarlo dos años más, indicó la investigadora.

### El proyecto busca tener resultados ambiciosos

**“Uno de los compromisos como investigadores, compartir el conocimiento”**  
**Magda Gabriela Sánchez Trujillo**

Con esto, se podrán obtener datos que permitan a las instancias gubernamentales, educativas y empresariales la toma de decisiones a nivel municipal y estatal para impulsar el crecimiento económico, agregó.

Indicó que a largo plazo se espera que la investigación contribuya al beneficio socioeconómico a través de un crecimiento sustentable, sostenido y simbiótico entre los diferentes estratos que integran el país, para dar paso al establecimiento de planes nacionales, estatales y municipales que ayuden a promover el desarrollo económico, el avance científico y el bienestar de la sociedad.

Con la participación de los estudiantes de la Escuela Superior de Tepeji del Río en la licenciatura en Administración y otras disciplinas, el proyecto contribuirá a la formación de recursos humanos de alta calidad de nivel licenciatura, maestría y doctorado, la publicación de artículos en revistas científicas, presentaciones de trabajos en congresos científicos entre otros como en el que próximamente participaran los investigadores.

### La problemáticas identificadas

**“Identificamos que tenemos un a baja producción a nivel estatal derivada a la escasa tecnología y de forma de trabajo en función a la calidad”.**  
**Magda Gabriela Sánchez Trujillo**

Magda Gabriela Sánchez Trujillo, adelantó que según los datos arrojados en recientes investigaciones y análisis de datos, en Hidalgo y sobre todo en la región de Tepeji del Río, no se tiene una cultura de la innovación a nivel empresarial y la incorporación de conocimiento.

Agregó que las empresas hidalguenses están interesadas en competir en el

mercado pero que se desconocen cuestiones básicas como identificar a la competencia y la comparación.

Indicó que el reto del proyecto es fomentar en los empresarios la cultura de la calidad y la innovación. “Los empresarios deben arriesgarse a hacer cosas distintas, porque es lo que le va a dar un valor agregado a su producción”.

Además de apostar a la innovación, la investigación busca la participación del sector empresarial con una mayor proporción en el Producto Interno Bruto (PIB), la generación de empleos y mejores ingresos.

### Viajarán a Chile para recibir curso impartido por CEPAL

Como parte de su proyecto de investigación se tiene prevista la asistencia al curso *Planeación Territorial del Desarrollo Sostenible y la agenda 2030* se celebrará del 21 de noviembre al 02 de diciembre del presente e impartido por la Comisión Económica para América Latina y el Caribe, por sus siglas CEPAL y tendrá por sede Santiago de Chile.

Con esta actualización, se busca aplicar los conocimientos adquiridos en el curso en el actual proyecto CONACYT “Modelo de innovación basado en la economía nacional del conocimiento” ya que se requiere reconocer el espacio geográfico y planificación territorial entre regiones para determinar estrategias bajo las cuales la economía del conocimiento contribuya al crecimiento económico sustentable.

Así mismo, María Lourdes García Vargas, agregó que en el congreso se abordarán temas como el desarrollo sustentable y económico, el bienestar económico en los países, erradicación de la pobreza y generación de proyectos que involucren los países participantes como un equipo de planificación y orientación en el desarrollo de soluciones.

Dijo que ésta es una oportunidad de evaluar las acciones que están tomando otros países en temas como innovación, producción, cultura, educación y tomar algunos modelos que sean eficaces para su aplicación en la región de la Escuela Superior, haciendo un estudio profundo sobre las necesidades de México y de las regiones en busca de generar soluciones para el país.

Ambas investigadoras esperan que al finalizar el curso los participantes adquirirán el compromiso de integrar los conocimientos y contactos a las redes de colaboración y cooperación con las que actualmente colaboran a fin de fomentar el intercambio de experiencias y alianzas estratégicas que faciliten en el corto plazo promover nuevos proyectos.

# Divulgación de la Ciencia,

meta e impulso para la Autónoma de Hidalgo  
primera parte



**UAEH, máxima generadora del conocimiento científico en la entidad**

Susana Hernández

La Universidad Autónoma del Estado de Hidalgo (UAEH) genera el 84% del conocimiento en la entidad, manteniendo así el primer lugar en capacidad académica. Actualmente cuenta con 817 Profesores de Tiempo Completo (PTC), de los cuales 748 tienen estudios de posgrado; además a esto, 285 profesores-investigadores universitarios pertenecen al Sistema Nacional de Investigadores (SNI), destacando que a partir de enero de 2016 el doctor Mario Isidoro Ortiz Ramírez del Área Académica de Medicina fue reconocido como el nivel III, siendo el primero en la institución y el único en el estado.

A continuación, *GarCeta* te presenta la primera parte de una entrevista realizada sobre cómo la Universidad difunde la generación del conocimiento, en donde se trata de dar a conocer en los medios de comunicación local y nacional los descubrimientos científicos más destacados.

## Divulgación de la ciencia universitaria

Impulsada por su nutrida producción científica, el 22 de enero de 2015 se creó en la institución la Dirección de Divulgación de la Ciencia, encomienda que recae actualmente en la maestra Elsa Ángeles Vera. La dependencia surgió a partir del Programa Rector de la División de Investigación y Posgrado 2014-2017, del programa de Divulgación de la Ciencia 2015 de esta División, así como en el Programa Especial de Ciencia, Tecnología e Innovación (PECITI) 2014-2018.

“Es un área nueva, se crea cuando me da el nombramiento el señor rector en 2015 debido a que su actividad científica es muy alta por el número de académicos en el SNI, así como por

los institutos y centros de investigación que la conforman”, detalló en entrevista para *GarCeta*.

En este sentido, explicó que la estrategia desarrollada en materia de divulgación, para impactar y extender el conocimiento científico garza hacia diferentes públicos, se enfoca en tres aristas centrales:

### 1. Generar vocación científica:

“Si nosotros trabajamos con las y los jóvenes estudiantes, al acercarlos a lo que hacen los científicos en la Universidad, generaremos mayores vocaciones y serán nuestros principales divulgadores. No hay nadie mejor para reproducir y difundir lo que hace una institución de educación superior en materia científica que la juventud.

En este sentido, la funcionaria universitaria apunta que con su acercamiento al mundo científico la población estudiantil podrá entender lo productivo, maravilloso y hasta bien pagado que conlleva esta actividad.

### 2. Plataformas especializadas:

En México, desde hace aproximadamente 25 años, no más, se cuenta con divulgadores profesionales, personas de diferentes ramas científicas que se especializa en divulgar, y que adquiere una capacitación específica para eso. “Nos tardamos más de veinte años en generar periodistas, científicos o académicos dedicados a la difusión, uno de los productos que ha resultado de esa generación son las plataformas especializadas para la divulgación de la ciencia”.

Entre estas destacan la Sociedad Mexicana de Divulgación de la Ciencia y la Técnica (Somedicyt), que se derivó de la UNAM, institución pionera en la creación de un área de divulgación y que ha impulsado la capacitación de plataformas como la Agencia Investigación y Desarrollo (iD) que originalmente surgió como una sección de *La Jornada*. Dentro de



estas y algunas otras plataformas es patente el periodismo científico y la utilización de la tecnología para la difusión, como son las páginas, web y las redes sociales; así como, dentro de una rama muy específica, de mucho apoyo para eventos tan importantes como son las Ferias de Ciencia, o como base e impulso para los Museos de Ciencia.

3. Sensibilizar a los medios tradicionales:

Dentro de estas estrategias, también se impulsa el que la radio, la televisión, los periódicos y las revistas se ocupen y se preocupen por generar espacios específicos para la divulgación de la ciencia. “Es maravilloso ahora, cuando haces un conteo de cuántos programas existen a nivel nacional sobre divulgación, en medios nacionales como Imagen Radio donde tienen el programa Imagen en la Ciencia los domingos, o periódicos como *El Universal* que cuenta con su propia sección y la maneja muy bien en redes sociales y en su página *web* con recursos tecnológicos de primera para poder difundir la ciencia”, precisa Ángeles Vera.

Subraya que es en estos medios donde ha costado más trabajo que la ciencia sea considerada atractiva comercialmente, y es donde se debe realizar un ejercicio de convencimiento para confirmar que la ciencia sí vende y vende bien, “sobre todo cuando se enlaza con la industria, cuando se busca que volteen a ver a los científicos para asociarse con ellos”. Además, considera que divulgar la ciencia en los medios tradicionales representa una acción informativamente importante porque es parte de su responsabilidad generar una cultura donde la sociedad tome decisiones con base en datos científicos y no en creencias, mitos o supersticiones.



**Generar vocación científica, plataformas especializadas y sensibilizar a los medios tradicionales, principales aristas de desarrollo para la divulgación científica universitaria**

## Dona Intel México laboratorio a UAEH

**"La Autónoma de Hidalgo va por el camino correcto": HVG**

La Universidad Autónoma del Estado de Hidalgo (UAEH) recibió la donación de un laboratorio de internet por parte de la corporación INTEL Tecnología de México S. A. de C. V. con la intención de dar impulso a la academia, la investigación y a las ideas de los universitarios hidalguenses, así como al sector productivo.

El laboratorio está equipado con tarjetas INTEL Edison, un kit de 15 diferentes sensores, cámaras que graban en tercera dimensión, impresora 3D, entre otros dispositivos y se ubicará dentro de las aulas del Cevide con el propósito de conformar una red nacional de laboratorios situados en universidades y con ello tener comunicación entre instituciones y proporcionar información acerca de la innovación, tecnología y ciencia que cada uno crea.



## Reciben becas alumnos de bachillerato y licenciatura de la UAEH

En ceremonia, presidida por el rector de la Universidad Autónoma del Estado de Hidalgo (UAEH) Humberto Veras Godoy acompañado del presidente del Patronato Universitario Gerardo Sosa Castelán, entregaron 59 subvenciones a estudiantes de medio superior pertenecientes al programa Jóvenes Talento, y 26 a alumnos de las licenciaturas en Ingeniería Minero-Metalúrgica y Geología Ambiental.

Cabe destacar que la mitad de las becas otorgadas a nivel superior son aportadas por el Patronato Universitario y las restantes se derivan de la firma de convenio de colaboración entre la UAEH y la Asociación de Ingenieros de Minas, Metalurgistas y Geólogos de México (AIMMGM), los beneficiarios recibirán mil 800 pesos mensualmente con el fin de propiciar y alentar el desempeño de los futuros profesionales en este sector.

Alumnos de las escuelas preparatorias número 1, 3 y 4 dependientes de la UAEH, recibieron de manos de las autoridades universitarias y del representante estatal de la Subsecretaría de Educación Media Superior (SEMS), Francisco Javier Blanco González, una tarjeta bancaria para recibir el estímulo económico del programa Beca al Talento de Educación Media Superior de la SEMS.



## Inaugura UAEH encuentro latinoamericano de experiencias en vacunación

**Reconoce Colegio Médico de Salud Pública como socio honorario a Humberto Veras**



El rector de la Universidad Autónoma del Estado de Hidalgo (UAEH), Humberto Veras Godoy, inauguró el primer Encuentro Latinoamericano de Experiencias en Vacunación a realizarse del 22 al 24 de septiembre que tiene como países participantes a Costa Rica, Perú, Paraguay, además de México.

El evento, organizado por el Colegio Médico de Salud Pública en Hidalgo, tiene como invitada a la Organización Panamericana de Salud (OPS) con la intención de conocer lo que se realiza en otros países en materia de vacunación. En este marco Humberto Veras recibió un reconocimiento como socio honorario del Colegio Médico, por su trabajo en el sector salud de México.

## Signa UAEH convenio con INEGI e IMSS



Humberto Veras Godoy, rector de la Universidad Autónoma del Estado de Hidalgo (UAEH) signó convenios de colaboración con el Instituto Nacional de Estadística y Geografía (INEGI) y el Instituto Mexicano del Seguro Social (IMSS), representados respectivamente por Jorge Valdovinos Espinoza, Director Regional Oriente y María de Lourdes Osorio Chong delegada estatal.

El primero de los dos actos protocolarios llevados a cabo en la Sala de Consejo Académico del Centro Cultural “La Garza” fue presidido

por autoridades de la UAEH y el director Regional Oriente del INEGI acompañado por Mauricio Márquez Corona, coordinador Estatal de dicho organismo además de un grupo de representantes de las áreas directivas del instituto que se verá beneficiado con esta colaboración.

Veras Godoy a través de su mensaje de agradecimiento a la institución que reforzó los lazos de colaboración, indicó que es importante la vinculación con este organismo ya que representa una vía de acceso a información estadística que impacta directamente a la investigación y la docencia.

## Inicia quinto Festival del Hongo en Acaxochitlán

El atrio de la iglesia de la Asunción de María fue el escenario para que el rector Humberto Veras cortara el listón y diera comienzo a las actividades acompañado por Leticia Romero Bautista, coordinadora del festival; Rafael Garnica Alonso, presidente de la Fundación Hidalguense; Carlos García Reyes, vicepresidente del Patronato Universitario; Jorge del Castillo Tovar, coordinador de la División de Extensión; Miguel Pérez González, presidente de la Red Ciudadana por Acaxochitlán; y Miguel Ángel de la Fuente López, diputado local.

Al ritmo del son Xochipitzáhuatl y con el llamado a cuidar la naturaleza, la representante de los médicos tradicionales de Acaxochitlán, María de los Remedios Vargas Cruz, entregó el Bastón de mando al presidente del Patronato de la Universidad Autónoma del Estado de Hidalgo (UAEH), Gerardo Sosa Castelán, en ritual realizado durante el 5° Festival del Hongo, que se lleva a cabo en esa región.

Cabe mencionar que el Bastón de mando se entrega cada año a personajes cuyo trabajo fortalece y enaltece a los pueblos indígenas del estado y el país, mide un metro 20, tiene grabadas las iniciales de los distintos grupos que habitan la región, además de que en la parte superior están fijados listones de distintos colores que dan fuerza a quien le es otorgado.

Se realiza del 23 al 25 de septiembre con la intención de promover conocimiento milenario sobre recolección de setas



Impulsado por la máxima casa de estudios, su Patronato, la Fundación Hidalguense y el Consejo Nacional de Ciencia y Tecnología (Conacyt), esta fiesta tiene la finalidad de difundir aspectos interesantes que

encierra el reino fungi así como preservar el conocimiento milenario que guardan las familias, principalmente las mujeres, del lugar respecto a la recolección de hongos durante los días 23, 24 y 25 de septiembre.

## IA inaugura primera semana de las artes



Con el objetivo de profundizar en las actividades de los programas académicos del Instituto de Artes (IA), de la Universidad Autónoma del Estado de Hidalgo (UAEH), el rector Humberto Veras Godoy inauguró la Primera Semana de las Artes que se llevará a cabo del 26 al 30 de septiembre en ese plantel.

En su mensaje, Veras Godoy dio la bienvenida a la máxima casa de estudios de la entidad a los 62 invitados especiales, entre los que destacan algunos provenientes de países invitados como Argentina, Colombia, Francia, Costa Rica, España, Estados Unidos.

Indicó que a lo largo de cinco días los estudiantes, académicos y público en general participarán en las 58 actividades, como conferencias magistrales, clases maestras, conciertos, ensayos de orquesta, función de gala dancística, funciones de teatro, mesas de coloquio, conversaciones de desmontaje, revisiones de portafolios artísticos, talleres, seminarios de investigación y conversatorios.

La Universidad Autónoma del Estado de Hidalgo (UAEH) se convirtió en la primera Institución de Educación Superior de México en expedir y hacer entrega de 552 títulos digitales a egresados licenciatura y posgrado.

Este formato digital, permite a través de una firma electrónica, comprobar la autenticidad del documento, brinda mayor portabilidad a los interesados en continuar sus estudios en el extranjero y reduce los tiempos de entrega por parte de las instancias gubernamentales además de contar con el reconocimiento de la Secretaría de Educación Pública (SEP) y de Economía al emitir un certificado digital.

Asimismo, el interesado podrá acceder de manera inmediata a la consulta de sus documentos oficiales académicos, en tanto la institución nacional o internacional que desee conocer la legitimidad de los mismos, podrá cerciorarse a través de un link la validez del documento.

Por lo que a partir de esta fecha, los títulos escolares gozarán de la cultura de transparencia digital que caracteriza a la Autónoma de Hidalgo, así como la implementación de herramientas tecnológicas que la distinguen como una institución de vanguardia.

## Entrega UAEH títulos digitales



## Entrega UAEH estímulo económico a 125 investigadores



Humberto Verás Godoy, rector de la Universidad Autónoma del Estado de Hidalgo (UAEH), acompañado de Gerardo Sosa Castellán, presidente del Patronato, junto a autoridades universitarias, encabezaron la Ceremonia de Entrega del estímulo al desempeño del personal docente extraordinario Fondo U040 Ejercicio 2016-2017 que benefició a 125 docentes.

En su mensaje, Verás Godoy, congratuló a los investigadores por el trabajo realizado pues reunir los requisitos para recibir el estímulo y acreditar la evaluación de su desempeño entre los más de 800 investigadores con los que actualmente cuenta máxima casa de estudios es digno de reconocerse.

Por su parte, Sosa Castellán externó que en la actualidad se tiene la incertidumbre económica que da un panorama difícil para las universidades públicas pero que gracias a las gestiones, la correcta y transparente administración de los recursos, la Autónoma de Hidalgo goza de estabilidad económica.

Agregó que tanto el patronato como las autoridades universitarias hacen un trabajo extraordinario en la gestión de recursos que le permite poseer certidumbre económica y dar a los investigadores la tranquilidad de contar con estabilidad laboral que les permita desarrollar óptimamente con las labores encomendadas.

## UAEH entregó el beneficio de jubilación a 16 trabajadores

**También se otorgaron 90 reconocimientos por antigüedad a agremiados del SUTEUAEH**

En una plétórica Aula Magna “Alfonso Cravioto Mejorada”, donde el reconocimiento a la trayectoria laboral y compromiso fueron las constantes, Humberto Verás Godoy rector de la Universidad Autónoma del Estado de Hidalgo (UAEH), acompañado de Sayonara Vargas Rodríguez, secretaria de Educación Pública de Hidalgo, en representación del gobernador Omar Fayad Meneses, y autoridades de la máxima casa de estudios entregaron 90 galardones a trabajadores administrativos en reconocimiento por antigüedad de servicio y otorgaron el beneficio de jubilación a 16 más.

En su mensaje, Humberto Veras externó a los laureados que la institución conforma todos sus logros con el compromiso y trabajo de quienes la integran. Resaltó que la mayor riqueza que posee la UAEH es el capital humano, pilar fundamental que aunado a la labor que realizan los académicos, es imprescindible rumbo a la excelencia educativa en favor de la formación de universitarios y de la sociedad.

Indicó que la ceremonia brinda la posibilidad de distinguir la antigüedad y lealtad de los administrativos que depositaron su esfuerzo y confianza en la institución además de motivar a la comunidad universitaria a trabajar por el crecimiento de la máxima casa de estudios. “Es un acto de honrar a los que han honrado a su casa”, apuntó.



## Inauguran nuevo módulo de aulas en Escuela Superior de Tepeji



Con el objetivo de beneficiar a más de mil 200 estudiantes de la Escuela Superior de Tepeji del Río (ESTe), el presidente del Patronato de la Universidad Autónoma del Estado de Hidalgo (UAEH), Gerardo Sosa Castelán inauguró un nuevo módulo de ocho aulas, dos laboratorios, sanitarios, estacionamiento para 50 autos e hizo entrega de equipo de cómputo para este espacio.

En este tema, Sosa Castelán destacó que la inversión para el nuevo módulo de aulas en la ESTe fue mayor a los 10 millones de pesos, recursos gestionados por el Patronato Universitario al que representa; indicó que estas acciones fortalecen a los alumnos para que continúen sus estudios. “Lo más importante es que este edificio es parte del patrimonio de la UAEH y de los hidalguenses”.

Detalló que estas acciones, establecidas en el Plan de Desarrollo Institucional (PDI) 2011-2017, beneficiarán no solo a los universitarios sino también a la población en general, ya que la Autónoma de Hidalgo ha incrementado la matrícula académica en nivel medio superior y superior.

La Universidad Autónoma del Estado de Hidalgo (UAEH) fue sede de la Reunión Nacional de las comisiones de Movilidad, Comparabilidad e Indicadores del Consorcio de Universidades Mexicanas (CUMex) que aglutinó a 110 representantes de 29 instituciones de educación superior durante los días 10 y 11 de octubre.

El presidente del CUMex y rector de la UAEH, Humberto Veras Godoy, inauguró los trabajos. En su mensaje, Veras Godoy destacó el avance logrado en los dos años de gestión, el cual llegará a su fin a finales de este mes durante el Consejo de rectores a celebrarse en Chetumal, Quintana Roo. Señaló que la educación superior está atravesando por circunstancias difíciles, por ello conminó realizar una labor conjunta que ayude a salir adelante a las universidades del país.

Mencionó que el reto que plantea la Autónoma de Hidalgo es continuar con el trabajo colegiado y manifestó que una de las fortalezas de la educación superior “es que podemos consensar para estar en el mismo entendido de lo que se demanda a nivel nacional. Entonces hoy CUMex debe seguirse consolidando y continuar siendo esa punta de lanza en México cumpliendo con los indicadores básicos de calidad”.

## UAEH sede de reunión nacional de CUMex



## Entrega UAEH aulas de Prepa 4

Ante padres de familia, académicos, administrativos y estudiantes de la Escuela Preparatoria Número 4, el presidente del Patronato de la Universidad Autónoma del Estado de Hidalgo (UAEH), Gerardo Sosa Castelán entregó nuevas aulas en este plantel.

En su mensaje, Sosa Castelán destacó que esta dependencia es uno de los 3 planteles en el estado que tiene el Nivel I, máximo reconocimiento del Sistema Nacional de Bachilleratos. Los otros dos también pertenecen a esta casa de estudios ubicándose en Tepeji del Río y Prepa 2 en Tulancingo.

Rememoró que desde el inicio de la Autónoma de Hidalgo, la sociedad confió en que la universidad constituiría una opción valiosa para la formación profesional de calidad de la juventud. “Hoy nos convoca la entrega de un conjunto de obras de infraestructura realizadas para potenciar la labor educativa de este plantel, nuevas aulas tanto para los estudiantes como para los docentes y administrativos que contemplan salones de clases, aulas de cómputo, cubículos académicos para tutorías y sanitarios que fueron realizados con una inversión de más de 9 millones de pesos gestionados y administrados por el Patronato Universitario”.



## UAEH firma convenios de colaboración en el marco de congresos internacionales

Con el objetivo de realizar actividades académicas y de investigación encaminadas al desarrollo científico y facilitar la cooperación interuniversitaria en los campos de la enseñanza, la investigación en programas de grado y posgrado además de fomentar las relaciones interinstitucionales que permitan lograr mayores niveles de internacionalización de ambas instituciones el rector de la Universidad Autónoma del Estado de Hidalgo (UAEH), Humberto Veras Godoy firmó convenio de colaboración general con el International Council For Small Business México A.C (ICSBS) y la Universidad de Castilla – La Mancha (UCLM), de España.

El acuerdo fue signado entre el rector de la UAEH Humberto Veras Godoy y los representantes de las instituciones Blanca Josefina García del ICSB y Juan José Jiménez, catedrático de dirección de empresas en la facultad de Economía de la UCLM, en el marco de la inauguración del IV Congreso Internacional de Investigación en Ciencias Económico-Administrativas y II Congreso Internacional de Investigación sobre Pequeña y Mediana Empresa de ICSB México: "Las PyMES en el desarrollo económico."



## Celebra Preparatoria 3 casi cuatro décadas formando jóvenes



Con un reconocimiento a alumnos destacados en lo académico y deportivo, jóvenes estudiantes, profesores y administrativos festejaron 39 años de la Escuela Preparatoria Número 3, dependiente de la Universidad Autónoma del Estado de Hidalgo (UAEH), en ceremonia encabezada por el rector Humberto Veras Godoy.

En su mensaje Humberto Veras destacó el esfuerzo realizado durante muchos años por parte de quienes han dirigido la Preparatoria 3. Ante la presencia de directivos, académicos y docentes fundadores como Jorge Hiram Rossette Penagos, el también presidente del Consorcio de Universidades Mexicanas (CU-Mex), reconoció que la dependencia educativa ha evolucionado por lo que seguirá ubicándose como una de las mejores del estado.

En un ambiente de júbilo y celebración, el rector de la máxima casa de estudios del estado conminó a los alumnos presentes a no perder el cariño por su escuela y su alma máter, la Autónoma de Hidalgo: "Sigamos dando larga vida a la UAEH", expresó Humberto Veras al culminar su discurso.

# Sincronía del tiempo

o todo lo que piensas cuando miras  
al cielo mientras llueve



Por Julio Acosta\*

¿Cuánto pesa el tiempo?, cuando lo ligero que viajas se siente en las arrugas de tu frente, ahí donde se escurre el sudor de los pensamientos vencidos y los logrados que siempre en posición de pelea se golpean uno a otro dañando a los sentimientos. Tal vez pese lo mismo que los años que tenemos, a veces parece que se tiene más, menos, dependiendo de lo que escupe la boca.

A veces creo que si en algunas ocasiones miras detrás de tu espalda te encuentras a un animal agazapado de tus costillas, deja un dolor extraño que no es bueno ni malo, solo un dolor que tarda en descifrarse.

Otras ocasiones, creo que pesa lo que un cuerpo puede soportar parado en la lluvia.

Ahí encuentras el tiempo en cada gota, miras hacia arriba y te das cuenta que eres diminuto frente a las miles de gotas que están viendo tus ojos y las otras miles que caen sobre tu cuerpo para hacer más pesado tu sentir o más libre tu esperanza.

Y así sucesivamente, infinitas son las opciones de cuanto puede pesar el tiempo. Pero siempre al final cuando creo encontrar la respuesta vuelve a surgir la pregunta con otro sentido, otra vertiente, otra teoría, otra misma pregunta... ¿Cuánto pesa el tiempo?

\* Responsable del programa Universitarios por la Alfabetización de la Dirección de Servicio Social y Prácticas Profesionales



# UNIVERSIDAD AUTÓNOMA DEL ESTADO DE HIDALGO

Estado de Situación Financiera del 1° de Enero al 30 de Junio del 2016

Estado de Situación Financiera del 1° de Enero al 30 de Junio del 2016

|   | Junio 2016              | Diciembre 2015          |
|---|-------------------------|-------------------------|
| <b>ACTIVO</b>   |                         |                         |
| <b>ACTIVO CIRCULANTE</b>  |                         |                         |
| Efectivo y equivalente  | \$104,620,923.24        | \$128,486,150.43        |
| Derechos a recibir efectivo o equivalentes  | 2,120,023,330.58        | 2,014,983,338.80        |
| Derechos a recibir bienes o servicios   | 50,417,483.08           | 240,098.53              |
| Inventarios   | 0.00                    | 0.00                    |
| Almacenes   | 0.00                    | 0.00                    |
| Estimación por pérdida o deterioros de activos circulantes                          | 0.00                    | 0.00                    |
| Otros activos circulantes   | 0.00                    | 0.00                    |
| <b>TOTAL ACTIVO CIRCULANTE</b>  | <b>2,275,061,736.90</b> | <b>2,143,709,587.76</b> |
| <b>ACTIVO NO CIRCULANTE</b>   |                         |                         |
| Inversiones financieras a largo plazo   | 1,138,642,855.14        | 1,138,381,855.07        |
| Derechos a recibir efectivo o equivalentes a largo plazo                            | 0.00                    | 0.00                    |
| Bienes inmuebles, infraestructura y construcciones en proceso                       | 1,914,902,015.68        | 1,886,739,813.04        |
| Bienes muebles  | 1,279,782,095.67        | 1,238,889,304.45        |
| Activos Intangibles   | 27,320,814.10           | 25,921,688.67           |
| Depreciaciones, deterioro y amortización acumulada de bienes                        | 35,560,638.10           | 13,458,309.79           |
| Activos Diferidos   | 0.00                    | 0.00                    |
| Estimación por pérdida o deterioro de activos no circulantes                        | 0.00                    | 0.00                    |
| Otros activos no circulantes  | 0.00                    | 0.00                    |
| <b>TOTAL ACTIVO NO CIRCULANTE</b>   | <b>4,325,087,142.49</b> | <b>4,276,474,351.44</b> |
| <b>TOTAL ACTIVO</b>   | <b>6,600,148,879.39</b> | <b>6,420,183,939.20</b> |
| <b>PASIVO</b>   |                         |                         |
| <b>PASIVO CIRCULANTE</b>  |                         |                         |
| Cuentas por pagar a corto plazo   | 136,249,884.40          | 255,380,965.44          |
| Documentos por pagar a corto plazo  | 0.00                    | 0.00                    |
| Porción a corto plazo de la deuda pública a largo plazo                             | 0.00                    | 0.00                    |
| Títulos y valores a corto plazo   | 0.00                    | 0.00                    |
| Pasivos diferidos a corto plazo   | 0.00                    | 0.00                    |
| Fondos y bienes de terceros en garantía y/o administración a corto plazo            | 1,080,430,572.30        | 1,066,340,421.57        |
| Provisiones a corto plazo   | 0.00                    | 0.00                    |
| Otros pasivos a corto plazo   | 0.00                    | 0.00                    |
| <b>TOTAL PASIVO CIRCULANTE</b>  | <b>1,216,680,456.70</b> | <b>1,321,721,387.01</b> |
| <b>PASIVO NO CIRCULANTE</b>   |                         |                         |
| Cuentas por pagar a largo plazo   | 0.00                    | 0.00                    |
| Documentos por pagar a largo plazo  | 0.00                    | 0.00                    |
| Deuda pública a largo plazo   | 0.00                    | 0.00                    |
| Pasivos diferidos a largo plazo   | 0.00                    | 0.00                    |
| Fondos y bienes de terceros en garantía y/o administración a largo plazo            | 0.00                    | 0.00                    |
| Provisiones a largo plazo   | 0.00                    | 0.00                    |
| <b>TOTAL PASIVO NO CIRCULANTE</b>   | <b>0.00</b>             | <b>0.00</b>             |
| <b>TOTAL PASIVO</b>   | <b>1,216,680,456.70</b> | <b>1,321,721,387.01</b> |
| <b>HACIENDA PÚBLICA/PATRIMONIO</b>  |                         |                         |
| <b>HACIENDA PÚBLICA/PATRIMONIO CONTRIBUIDO</b>                                      | <b>4,585,570,778.67</b> | <b>4,585,570,778.67</b> |
| Aportaciones  | 4,585,570,778.67        | 4,585,570,778.67        |
| Donaciones de capital   | 0.00                    | 0.00                    |
| Actualización de la hacienda pública/Patrimonio                                     | 0.00                    | 0.00                    |
| <b>HACIENDA PÚBLICA/PATRIMONIO GENERADO</b>   | <b>797,897,644.02</b>   | <b>512,891,773.52</b>   |
| Resultados del ejercicio (ahorro/desahorro)   | 287,529,221.20          | 0.00                    |
| Resultados de ejercicios anteriores   | 467,724,976.42          | 470,248,327.12          |
| Revalúos  | 42,643,446.40           | 42,643,446.40           |
| Reservas  | 0.00                    | 0.00                    |
| Rectificaciones de resultados de ejercicios anteriores                              | 0.00                    | 0.00                    |
| <b>EXCESO O INSUFICIENCIA EN LA ACTUALIZACIÓN DE LA HACIENDA PÚBLICA/PATRIMONIO</b> | <b>0.00</b>             | <b>0.00</b>             |
| Resultado por posición monetaria  | 0.00                    | 0.00                    |
| Resultado por tenencia de activo no monetarios                                      | 0.00                    | 0.00                    |
| <b>TOTAL HACIENDA PÚBLICA/PATRIMONIO</b>  | <b>5,383,468,422.69</b> | <b>5,098,462,552.19</b> |
| <b>TOTAL DEL PASIVO Y HACIENDA PÚBLICA/PATRIMONIO</b>                               | <b>6,600,148,879.39</b> | <b>6,420,183,939.20</b> |

|   | Junio 2016              | Diciembre 2015          |
|---|-------------------------|-------------------------|
| <b>INGRESOS Y OTROS BENEFICIOS</b>  |                         |                         |
| Ingresos de gestión   | \$134,177,754.07        | 355,202,893.66          |
| Impuestos   | 0.00                    | 0.00                    |
| Cuotas y aportaciones de seguridad social   | 0.00                    | 0.00                    |
| Contribuciones de mejoras   | 0.00                    | 0.00                    |
| Derechos  | 134,177,754.07          | 355,202,893.66          |
| Productos de tipo corriente   | 0.00                    | 0.00                    |
| Aprovechamientos de tipo corriente  | 0.00                    | 0.00                    |
| Ingresos por ventas de bienes y servicios   | 0.00                    | 0.00                    |
| Ingresos no comprendidos en las fracciones de la ley de ingresos causados en ejercicios | 0.00                    | 0.00                    |
| <b>Participaciones, aportaciones, transferencias, asignaciones, subsidios y otras</b>   | <b>1,014,555,272.30</b> | <b>2,007,484,070.29</b> |
| Participaciones y Aportaciones  | 10,448,051.72           | 56,847,114.29           |
| Transferencias, Asignaciones, Subsidios y Otras   | 1,004,107,220.58        | 1,950,636,956.00        |
| Ayudas  |                         |                         |
| <b>Otros ingresos y beneficios</b>  | <b>12,030,857.56</b>    | <b>60,418,143.28</b>    |
| Ingresos financieros  | 7,778,664.73            | 53,105,462.09           |
| Incremento por variación de inventarios   | 0.00                    | 0.00                    |
| Disminución del exceso de estimaciones por pérdida o deterioro u obsolescencia          | 0.00                    | 0.00                    |
| Disminución del exceso de provisiones   | 4,252,192.83            | 7,312,681.19            |
| Otros ingresos y beneficios varios  |                         |                         |
| <b>TOTAL DE INGRESOS Y OTROS BENEFICIOS</b>   | <b>1,160,763,883.93</b> | <b>2,423,105,107.23</b> |
| <b>GASTOS Y OTRAS PÉRDIDAS</b>  | <b>736,007,229.15</b>   | <b>1,765,226,004.58</b> |
| <b>GASTOS DE FUNCIONAMIENTO</b>   | <b>547,888,882.56</b>   | <b>1,240,271,171.91</b> |
| Servicios Personales  | 40,715,363.58           | 96,092,259.73           |
| Materiales y suministros  | 147,402,983.01          | 428,862,572.94          |
| Servicios generales   | 115,042,904.40          | 187,676,157.79          |
| <b>Transferencias, asignaciones y subsidios y otras ayudas</b>                          | <b>95,196,537.50</b>    | <b>151,712,274.45</b>   |
| Transferencias internas y asignaciones al sector público                                | 0.00                    | 0.00                    |
| Transferencias al resto del sector público  | 0.00                    | 0.00                    |
| Subsidio y subvenciones   | 13,203,020.90           | 26,753,648.31           |
| Ayudas sociales   | 0.00                    | 0.00                    |
| Pensiones y jubilaciones  | 0.00                    | 0.00                    |
| Transferencias a fideicomisos, mandatos y otros análogos                                | 0.00                    | 0.00                    |
| Transferencias de seguridad social  | 6,643,346.00            | 9,210,235.03            |
| Donativos   | 0.00                    | 0.00                    |
| Transferencias al exterior  | 0.00                    | 0.00                    |
| <b>PARTICIPACIONES Y APORTACIONES</b>   | <b>0.00</b>             | <b>0.00</b>             |
| Participaciones   | 0.00                    | 0.00                    |
| Aportaciones  | 0.00                    | 0.00                    |
| Convenios   |                         |                         |
| <b>OTROS GASTOS Y PERDIDAS EXTRAORDINARIAS</b>  | <b>22,184,529.18</b>    | <b>13,458,309.79</b>    |
| Estimaciones, depreciaciones, deterioros, obsolescencias y amortizaciones               | 22,184,529.18           | 13,458,309.79           |
| <b>TOTAL DE GASTOS Y OTRAS PERDIDAS</b>   | <b>873,234,662.73</b>   | <b>1,966,360,472.16</b> |
| <b>RESULTADO DEL EJERCICIO (AHORRO/ DESAHORRO)</b>                                      | <b>287,529,221.20</b>   | <b>456,744,635.07</b>   |

## JUNIO 2016

Estado de Situación Financiera del 1° de Enero al 30 de Junio del 2016

|   | SALDO INICIAL             | CARGOS                     | ABONOS                     | SALDO FINAL               | FLUJO DEL PERIODO       |
|---|---------------------------|----------------------------|----------------------------|---------------------------|-------------------------|
| <b>ACTIVO</b>   | <b>\$6,420,183,939.20</b> | <b>\$10,457,531,777.80</b> | <b>\$10,277,566,837.62</b> | <b>\$6,600,148,879.39</b> | <b>\$179,964,940.19</b> |
| <b>ACTIVO CIRCULANTE</b>                                      | <b>2,143,709,587.76</b>   | <b>9,933,427,748.00</b>    | <b>9,802,075,598.87</b>    | <b>2,275,061,736.90</b>   | <b>131,352,149.14</b>   |
| Efectivo y equivalente  | 128,486,150.43            | 7,008,596,563.31           | 7,032,461,790.51           | 104,620,923.24            | -23,865,227.20          |
| Derechos a recibir efectivo o equivalentes                    | 2,014,983,338.80          | 2,862,875,609.66           | 2,757,835,617.88           | 2,120,023,330.58          | 105,039,991.78          |
| Derechos a recibir bienes o servicios                         | 240,098.53                | 61,955,575.03              | 11,778,190.48              | 50,417,483.08             | 50,177,384.55           |
| Inventarios   | 0.00                      | 0.00                       | 0.00                       | 0.00                      | 0.00                    |
| Almacenes   | 0.00                      | 0.00                       | 0.00                       | 0.00                      | 0.00                    |
| Estimación por pérdida o deterioro de activos                 | 0.00                      | 0.00                       | 0.00                       | 0.00                      | 0.00                    |
| Otros activos circulantes                                     | 0.00                      | 0.00                       | 0.00                       | 0.00                      | 0.00                    |
| <b>ACTIVO NO CIRCULANTE</b>                                   | <b>4,276,474,351.44</b>   | <b>524,104,029.80</b>      | <b>475,491,238.75</b>      | <b>4,325,087,142.49</b>   | <b>48,612,791.05</b>    |
| Inversiones financieras a largo plazo                         | 1,138,381,855.07          | 241,026,334.79             | 240,765,334.72             | 1,138,642,855.14          | 261,000.07              |
| Derechos a recibir efectivo o equivalentes a largo plazo      | 0.00                      | 0.00                       | 0.00                       | 0.00                      | 0.00                    |
| Bienes inmuebles, infraestructura y construcciones en proceso | 1,886,739,813.04          | 239,746,281.92             | 211,584,079.28             | 1,914,902,015.68          | 28,162,202.64           |
| Bienes muebles  | 1,238,889,304.45          | 41,845,297.14              | 952,505.92                 | 1,279,782,095.67          | 40,892,791.22           |
| Activos intangibles   | 25,921,688.67             | 1,399,125.43               | 0.00                       | 27,320,814.10             | 1,399,125.43            |
| Depreciaciones, deterioro y amortización acumulada            | 13,458,309.79             | 86,990.52                  | 22,189,318.83              | 35,560,638.10             | 22,102,328.31           |
| Activos Diferidos   | 0.00                      | 0.00                       | 0.00                       | 0.00                      | 0.00                    |
| Estimación por pérdida o deterioro de activos no circulante   | 0.00                      | 0.00                       | 0.00                       | 0.00                      | 0.00                    |
| Otros Activos no Circulantes                                  | 0.00                      | 0.00                       | 0.00                       | 0.00                      | 0.00                    |

# Estados Financieros

Estado de Situación Financiera del 1° de Enero al 30 de Junio del 2016

Estado de Situación Financiera del 1° de Enero al 30 de Junio del 2016

|   | Origen                 | Aplicación            |  | Junio 2016                | Diciembre 2015            |
|---|------------------------|-----------------------|--|---------------------------|---------------------------|
| <b>ACTIVO</b>   | <b>\$45,967,555.51</b> | <b>225,932,495.69</b> | <b>Flujos de Efectivo de las Actividades de Operación</b>                    |                           |                           |
| <b>ACTIVO CIRCULANTE</b>  | <b>23,865,227.20</b>   | <b>155,217,376.33</b> | <b>Origen</b>  | <b>\$1,160,763,883.93</b> | <b>\$2,423,105,107.23</b> |
| Efectivo y equivalente  | 23,865,227.20          | 0.00                  | Impuestos  | 0.00                      | 0.00                      |
| Derechos a recibir efectivo o equivalentes  | 0.00                   | 105,039,991.78        | Cuotas y aportaciones de seguridad social                                    | 0.00                      | 0.00                      |
| Derechos a recibir bienes o servicios   | 0.00                   | 50,177,384.55         | Contribuciones de mejoras  | 0.00                      | 0.00                      |
| Inventarios   | 0.00                   | 0.00                  | Derechos   | 134,177,754.07            | 355,202,893.66            |
| Almacenes   | 0.00                   | 0.00                  | Productos de tipo corriente  | 0.00                      | 0.00                      |
| Estimación por pérdida o deterioros de activos circulantes                          | 0.00                   | 0.00                  | Aprovechamientos de tipo corriente   | 0.00                      | 0.00                      |
| Otros activos circulantes   | 0.00                   | 0.00                  | Ingresos por ventas de bienes y servicios                                    | 0.00                      | 0.00                      |
| <b>ACTIVO NO CIRCULANTE</b>   | <b>22,102,328.31</b>   | <b>70,715,119.36</b>  | Ingresos no comprendidos en las fracciones de la ley de ingresos causados en | 0.00                      | 0.00                      |
| Inversiones financieras a largo plazo   | 0.00                   | 261,000.07            | Participaciones y Aportaciones   | 10,448,051.72             | 56,847,114.29             |
| Derechos a recibir efectivo o equivalentes a largo plazo                            | 0.00                   | 0.00                  | Transferencias, Asignaciones, Subsidios y Otras Ayudas                       | 1,004,107,220.58          | 1,950,636,956.00          |
| Bienes inmuebles, infraestructura y construcciones en proceso                       | 0.00                   | 28,162,202.64         | Otros Orígenes de Operación  | 12,030,857.56             | 60,418,143.28             |
| Bienes muebles  | 0.00                   | 40,892,791.22         | <b>Aplicación</b>  | <b>873,234,662.73</b>     | <b>1,943,691,927.34</b>   |
| Activos Intangibles   | 0.00                   | 1,399,125.43          | Servicios Personales   | 547,888,882.56            | 1,240,271,171.91          |
| Depreciaciones, deterioro y amortización acumulada de bienes                        | 22,102,328.31          | 0.00                  | Materiales y suministros   | 40,715,363.58             | 96,092,259.73             |
| Activos Diferidos   | 0.00                   | 0.00                  | Servicios generales  | 147,402,983.01            | 428,862,572.94            |
| Estimación por pérdida o deterioro de activos no circulantes                        | 0.00                   | 0.00                  | Transferencias internas y asignaciones al sector público                     | 95,196,537.50             | 151,712,274.45            |
| Otros activos no circulantes  | 0.00                   | 0.00                  | Transferencias al resto del sector público                                   | 0.00                      | 0.00                      |
| <b>PASIVO</b>   | <b>14,090,150.73</b>   | <b>119,131,081.04</b> | Subsidio y subvenciones  | 0.00                      | 0.00                      |
| <b>PASIVO CIRCULANTE</b>  | <b>14,090,150.73</b>   | <b>119,131,081.04</b> | Ayudas Sociales  | 13,203,020.90             | 26,753,648.31             |
| Cuentas por pagar a corto plazo   | 0.00                   | 119,131,081.04        | Pensiones y jubilaciones   | 0.00                      | 0.00                      |
| Documentos por pagar a corto plazo  | 0.00                   | 0.00                  | Transferencias a fideicomisos, mandatos y otros análogos                     | 0.00                      | 0.00                      |
| Porción a corto plazo de la deuda pública a largo plazo                             | 0.00                   | 0.00                  | Transferencias a la seguridad social   | 0.00                      | 0.00                      |
| Títulos y valores a corto plazo   | 0.00                   | 0.00                  | Donativos  | 6,643,346.00              | 0.00                      |
| Pasivos diferidos a corto plazo   | 0.00                   | 0.00                  | Transferencias al exterior   | 0.00                      | 0.00                      |
| Fondos y bienes de terceros en garantía y/o administración a corto plazo            | 14,090,150.73          | 0.00                  | Participaciones  | 0.00                      | 0.00                      |
| Provisiones a corto plazo   | 0.00                   | 0.00                  | Aportaciones   | 0.00                      | 0.00                      |
| Otros pasivos a corto plazo   | 0.00                   | 0.00                  | Convenios  | 0.00                      | 0.00                      |
| <b>PASIVO NO CIRCULANTE</b>   | <b>0.00</b>            | <b>0.00</b>           | Otras Aplicaciones de Operación  | 22,184,529.18             | 0.00                      |
| Cuentas por pagar a largo plazo   | 0.00                   | 0.00                  | <b>Flujos Netos de Efectivo de Actividades de Operación</b>                  | <b>287,529,221.20</b>     | <b>479,413,179.89</b>     |
| Documentos por pagar a largo plazo  | 0.00                   | 0.00                  | <b>Flujos de Efectivo de Actividades de Inversión</b>                        |                           |                           |
| Deuda pública a largo plazo   | 0.00                   | 0.00                  | <b>Origen</b>  | <b>22,102,328.31</b>      | <b>104,157,415.85</b>     |
| Pasivos diferidos a largo plazo   | 0.00                   | 0.00                  | Otros Orígenes de Inversión  | 22,102,328.31             | 104,157,415.85            |
| Fondos y bienes de terceros en garantía y/o administración a largo plazo            | 0.00                   | 0.00                  | <b>Aplicación</b>  | <b>70,454,119.29</b>      | <b>530,582,963.12</b>     |
| Provisiones a largo plazo   | 0.00                   | 0.00                  | Bienes Inmuebles, Infraestructura y Construcciones en Proceso                | 28,162,202.64             | 310,027,865.87            |
| <b>HACIENDA PÚBLICA/PATRIMONIO</b>  | <b>287,529,221.20</b>  | <b>2,523,350.70</b>   | Bienes Muebles   | 40,892,791.22             | 208,589,973.64            |
| <b>HACIENDA PÚBLICA/PATRIMONIO CONTRIBUIDO</b>                                      | <b>0.00</b>            | <b>0.00</b>           | Otras aplicaciones de Inversión  | 1,399,125.43              | 11,965,123.61             |
| Aportaciones  | 0.00                   | 0.00                  | Depreciaciones, deterioro y amortización acumulada de bienes                 | 0.00                      | 0.00                      |
| Donaciones de capital   | 0.00                   | 0.00                  | <b>Flujos Netos de Efectivo de Actividades de Inversión</b>                  | <b>-48,351,790.98</b>     | <b>-426,425,547.27</b>    |
| Actualización de la hacienda pública/Patrimonio                                     | 0.00                   | 0.00                  | <b>Flujos de Efectivo de Actividades de Financiamiento</b>                   |                           |                           |
| <b>HACIENDA PÚBLICA/PATRIMONIO GENERADO</b>   | <b>287,529,221.20</b>  | <b>2,523,350.70</b>   | <b>Origen</b>  | <b>14,090,150.73</b>      | <b>133,500,677.92</b>     |
| Resultados del ejercicio (ahorro/desahorro)   | 287,529,221.20         | 0.00                  | Endeudamiento Neto Interno   | 0.00                      | 0.00                      |
| Resultados de ejercicios anteriores   | 0.00                   | 2,523,350.70          | Otros Orígenes de Financiamiento   | 14,090,150.73             | 133,500,677.92            |
| Revalúos  | 0.00                   | 0.00                  | <b>Aplicación</b>  | <b>277,132,808.15</b>     | <b>247,190,335.82</b>     |
| Reservas  | 0.00                   | 0.00                  | Otras Aplicaciones de Financiamiento   | 277,132,808.15            | 247,190,335.82            |
| Rectificaciones de resultados de ejercicios anteriores                              | 0.00                   | 0.00                  | <b>Flujos Netos de Efectivo de Actividades de Financiamiento</b>             | <b>-263,042,657.42</b>    | <b>-113,689,657.90</b>    |
| <b>EXCESO O INSUFICIENCIA EN LA ACTUALIZACIÓN DE LA HACIENDA PÚBLICA/PATRIMONIO</b> | <b>0.00</b>            | <b>0.00</b>           | <b>Incremento/Disminución Neta en el Efectivo y Equivalentes</b>             | <b>-23,865,227.20</b>     | <b>-69,912,260.31</b>     |
| Resultado por posición monetaria  | 0.00                   | 0.00                  | Efectivo y Equivalentes al Efectivo al 1 de Enero de 2016                    | 128,486,150.43            | 198,398,410.74            |
| Resultado por tenencia de activo no monetarios                                      | 0.00                   | 0.00                  | Efectivo y Equivalentes al Efectivo al 30 de Junio de 2016                   | 104,620,923.24            | 128,486,150.43            |

Estado de Situación Financiera del 1° de Enero al 30 de Junio del 2016

|  | Saldo Inicial del Periodo | Saldo Final del Periodo |
|--|---------------------------|-------------------------|
| <b>DEUDA PÚBLICA</b>                   |                           |                         |
| <b>Corto Plazo</b>                     |                           |                         |
| Deuda Interna                          | 0.00                      | 0.00                    |
| Instituciones de Crédito               | 0.00                      | 0.00                    |
| Títulos y Valores                      | 0.00                      | 0.00                    |
| Arrendamientos Financieros             | 0.00                      | 0.00                    |
| Deuda externa                          | 0.00                      | 0.00                    |
| Organismos Financieros Internacionales | 0.00                      | 0.00                    |
| Deuda Bilateral                        | 0.00                      | 0.00                    |
| Títulos y Valores                      | 0.00                      | 0.00                    |
| Arrendamientos Financieros             | 0.00                      | 0.00                    |
| <b>Subtotal a Corto Plazo</b>          | <b>0.00</b>               | <b>0.00</b>             |
| <b>Largo Plazo</b>                     |                           |                         |
| Deuda Interna                          | 0.00                      | 0.00                    |
| Instituciones de Crédito               | 0.00                      | 0.00                    |
| Títulos y Valores                      | 0.00                      | 0.00                    |
| Arrendamientos Financieros             | 0.00                      | 0.00                    |
| Deuda externa                          | 0.00                      | 0.00                    |
| Organismos Financieros Internacionales | 0.00                      | 0.00                    |
| Deuda Bilateral                        | 0.00                      | 0.00                    |
| Títulos y Valores                      | 0.00                      | 0.00                    |
| Arrendamientos Financieros             | 0.00                      | 0.00                    |
| <b>Subtotal a Largo Plazo</b>          | <b>0.00</b>               | <b>0.00</b>             |
| Otros Pasivos                          | 1,321,721,387.01          | 1,216,680,456.70        |
| <b>Total de Deuda y Otros Pasivos</b>  | <b>1,321,721,387.01</b>   | <b>1,216,680,456.70</b> |



**RC PROYECCIONES FISCALES, S.C.**

Honorable Consejo Universitario  
Universidad Autónoma del Estado de Hidalgo

He examinado el Estado de Situación Financiera de la Universidad Autónoma del Estado de Hidalgo del 1° de Enero al 30 de Junio de 2016, y los correspondientes estados: Estado de Actividades, Estado de Flujos de Efectivo, Estado Analítico del Activo, Estado de Cambios en la Situación Financiera, Estado de Variaciones en la Hacienda Pública/Patrimonio, así como el Estado Analítico de la Deuda y Otros Pasivos e Informe Sobre Pasivos Contingentes que le son relativos. Los mencionados Estados Financieros son responsabilidad de la Administración de la Institución.

Mis exámenes fueron practicados de acuerdo con las Normas de Auditoría Generalmente aceptadas y Normas de Auditoría Pública, los trabajos de Auditoría fueron planeados y realizados de tal manera que nos permite obtener una seguridad razonable de que los Estados Financieros no contienen errores u omisiones importantes y de que están preparados de acuerdo con las prácticas contables de las Instituciones Públicas Autónomas de Educación Superior.

La Auditoría consiste en el examen de todas y cada una de las pólizas y comprobantes que soportan las cifras y registros de contabilidad y otros procedimientos de Auditoría que consideré necesarios para sustentar mi opinión.

En la nota número dos a los Estados financieros, referentes a las principales políticas y procedimientos contables se indica que el registro contable de las operaciones de la Institución se lleva a cabo de conformidad al procedimiento adoptado de acuerdo a las necesidades de información; las inversiones en valores son valuadas al costo.

En mi opinión, los Estados Financieros que se acompañan presentan razonablemente la situación financiera de la Universidad Autónoma del Estado de Hidalgo, del 1° de Enero al 30 de Junio del 2016, el excedente de Ingresos sobre Egresos y su ejercicio presupuestal por el periodo concluido en esta fecha, de conformidad a la normatividad que le es afectada y preparados sobre bases semejantes a las del periodo que le antecede.


  
C.P.C. Luis Enrique Rodríguez Castañeda  
Reg. 10265 A.G.A.F.F.  
Ced. Prof. No. 1606757  
Certificación I.M.C.P. 385


Pachuca, Hgo.  
Julio 2016


Narimo Mendoza No. 303 Col. Morelos C.P. 42040 Pachuca, Hgo.  
Tels. (771) 71 870 84, Fax. (771) 71 834 77. [proyecciones49@gmail.com](mailto:proyecciones49@gmail.com)


## Estado de Variaciones en la Hacienda Pública/Patrimonio del 1° de Enero al 30 de Junio 2016


|  | Hacienda Pública /<br>Patrimonio Contribuido | Hacienda Pública/Patrimonio<br>Generado de Ejercicios Anteriores | Hacienda Pública/<br>Patrimonio Generado<br>del Ejercicio | Ajustes por<br>Cambios de Valor | TOTAL                     |
|--|--|--|---|---------------------------------|---------------------------|
| Rectificaciones de Resultados de Ejercicios Anteriores                     | 0.00   | 0.00   | 0.00  | 0.00                            | 0.00                      |
| Patrimonio Neto Inicial Ajustado del Ejercicio                             | \$4,186,411,674.13                           | 0.00   | 0.00  | 0.00                            | \$4,186,411,674.13        |
| Aportaciones   | 4,186,411,674.13                             | 0.00   | 0.00  | 0.00                            | 4,186,411,674.13          |
| Donaciones de Capital  | 0.00   | 0.00   | 0.00  | 0.00                            | 0.00                      |
| Actualización de la Hacienda Pública/Patrimonio                            | 0.00   | 0.00   | 0.00  | 0.00                            | 0.00                      |
| <b>Variaciones de la Hacienda Pública/Patrimonio Neto del Ejercicio</b>    | <b>0.00</b>                                  | <b>\$912,050,878.06</b>  | <b>0.00</b>   | <b>0.00</b>                     | <b>912,050,878.06</b>     |
| Resultado del Ejercicio: (Ahorro/Desahorro)                                | 0.00   | 456,744,635.07   | 0.00  | 0.00                            | 456,744,635.07            |
| Resultados de ejercicios anteriores  | 0.00   | 412,662,796.59   | 0.00  | 0.00                            | 412,662,796.59            |
| Revalúos   | 0.00   | 42,643,446.40  | 0.00  | 0.00                            | 42,643,446.40             |
| <b>Hacienda Pública/Patrimonio Neto Final del Ejercicio Diciembre 2015</b> | <b>\$4,186,411,674.13</b>                    | <b>\$912,050,878.06</b>  | <b>0.00</b>   | <b>0.00</b>                     | <b>\$5,098,462,552.19</b> |
| <b>Cambios en la Hacienda Pública/Patrimonio Neto del Ejercicio</b>        | <b>\$399,159,104.54</b>                      | <b>0.00</b>  | <b>0.00</b>   | <b>0.00</b>                     | <b>\$399,159,104.54</b>   |
| Aportaciones   | 399,159,104.54                               | 0.00   | 0.00  | 0.00                            | 399,159,104.54            |
| Donaciones de Capital  | 0.00   | 0.00   | 0.00  | 0.00                            | 0.00                      |
| Actualización de la Hacienda Pública/Patrimonio                            | 0.00   | 0.00   | 0.00  | 0.00                            | 0.00                      |
| <b>Variaciones de la Hacienda Pública/Patrimonio Neto del Ejercicio</b>    | <b>0.00</b>                                  | <b>0.00</b>  | <b>-\$114,153,234.04</b>                                  | <b>0.00</b>                     | <b>-\$114,153,234.04</b>  |
| Resultados del Ejercicio (Ahorro/Desahorro)                                | 0.00   | 0.00   | -169,215,413.87   | 0.00                            | -169,215,413.87           |
| Resultados de ejercicios anteriores  | 0.00   | 0.00   | 55,062,179.84   | 0.00                            | 55,062,179.84             |
| Revalúos   | 0.00   | 0.00   | 0.00  | 0.00                            | 0.00                      |
| <b>Saldo Neto en la Hacienda Pública/Patrimonio Junio 2016</b>             | <b>\$4,585,570,778.67</b>                    | <b>\$912,050,878.06</b>  | <b>-\$114,153,234.04</b>                                  | <b>0.00</b>                     | <b>\$5,383,468,422.69</b> |

  
C.P.C. Luis Enrique Rodríguez Castañeda  
Auditor Externo  
Reg. 10265 A.G.A.F.F.  
Ced. Prof. No. 1606757  
Certificación I.M.C.P. No. 385

  
L.C. Gabriela Mejía Valencia  
Coordinadora de la División de  
Administración  
y Finanzas

  
L.C. María Cristina  
Romero Ortega  
Directora de Recursos  
Financieros

  
M.C. Alejandra Verónica  
Soto Méndez  
Jefe del Departamento de  
Contabilidad

  
Mtra. Laura Elena Islas  
Márquez  
Contralora General



# UNIVERSIDAD AUTÓNOMA DEL ESTADO DE HIDALGO

Estado de Situación Financiera al 31 de Julio del 2016

Estado de Actividades del 1° de Enero al 31 de Julio del 2016

|   | Julio 2016              | Diciembre 2015          |   | Julio 2016              | Diciembre 2015          |
|---|-------------------------|-------------------------|---|-------------------------|-------------------------|
| <b>ACTIVO</b>   |                         |                         | <b>INGRESOS Y OTROS BENEFICIOS</b>  |                         |                         |
| <b>ACTIVO CIRCULANTE</b>  |                         |                         | <b>Ingresos de gestión</b>  | <b>151,098,516.72</b>   | <b>355,202,893.66</b>   |
| Efectivo y equivalente  | \$ 109,271,637.88       | \$ 128,486,150.43       | Impuestos   | 0.00                    | 0.00                    |
| Derechos a recibir efectivo o equivalentes  | 2,148,654,295.80        | 2,014,983,338.80        | Cuotas y aportaciones de seguridad social   | 0.00                    | 0.00                    |
| Derechos a recibir bienes o servicios   | 61,417,483.08           | 240,098.53              | Contribuciones de mejoras   | 0.00                    | 0.00                    |
| Inventarios   | 0.00                    | 0.00                    | Derechos  | 151,098,516.72          | 355,202,893.66          |
| Almacenes   | 0.00                    | 0.00                    | Productos de tipo corriente   | 0.00                    | 0.00                    |
| Estimación por pérdida o deterioros de activos circulantes                          | 0.00                    | 0.00                    | Aprovechamientos de tipo corriente  | 0.00                    | 0.00                    |
| Otros activos circulantes   | 0.00                    | 0.00                    | Ingresos por ventas de bienes y servicios   | 0.00                    | 0.00                    |
| <b>TOTAL ACTIVO CIRCULANTE</b>  | <b>2,319,343,416.76</b> | <b>2,143,709,587.76</b> | Ingresos no comprendidos en las fracciones de la ley de ingresos causados en ejercicios | 0.00                    | 0.00                    |
| <b>ACTIVO NO CIRCULANTE</b>   |                         |                         | <b>Participaciones, aportaciones, transferencias, asignaciones, subsidios y otras</b>   | <b>1,218,947,194.66</b> | <b>2,007,484,070.29</b> |
| Inversiones financieras a largo plazo   | 1,135,768,749.02        | 1,138,381,855.07        | Participaciones y Aportaciones  | 11,157,772.41           | 56,847,114.29           |
| Derechos a recibir efectivo o equivalentes a largo plazo                            | 0.00                    | 0.00                    | Transferencias, Asignaciones, Subsidios y Otras   | 1,207,789,422.25        | 1,950,636,956.00        |
| Bienes inmuebles, infraestructura y construcciones en proceso                       | 1,921,601,085.50        | 1,886,739,813.04        | Ayudas  |                         |                         |
| Bienes muebles  | 1,282,817,963.77        | 1,238,889,304.45        | <b>Otros ingresos y beneficios</b>  | <b>16,327,938.41</b>    | <b>60,418,143.28</b>    |
| Activos Intangibles   | 27,359,125.39           | 25,921,688.67           | Ingresos financieros  | 11,078,845.10           | 53,105,462.09           |
| Depreciaciones, deterioro y amortización acumulada de bienes                        | 35,491,734.13           | 13,458,309.79           | Incremento por variación de inventarios   | 0.00                    | 0.00                    |
| Activos Diferidos   | 0.00                    | 0.00                    | Disminución del exceso de estimaciones por pérdida o deterioro u obsolescencia          | 0.00                    | 0.00                    |
| Estimación por pérdida o deterioro de activos no circulantes                        | 0.00                    | 0.00                    | Disminución del exceso de provisiones   | 0.00                    | 0.00                    |
| Otros activos no circulantes  | 0.00                    | 0.00                    | Otros ingresos y beneficios varios  | 5,249,093.31            | 7,312,681.19            |
| <b>TOTAL ACTIVO NO CIRCULANTE</b>   | <b>4,332,055,189.54</b> | <b>4,276,474,351.44</b> | <b>TOTAL DE INGRESOS Y OTROS BENEFICIOS</b>   | <b>1,386,373,649.79</b> | <b>2,423,105,107.23</b> |
| <b>TOTAL ACTIVO</b>   | <b>6,651,398,606.30</b> | <b>6,420,183,939.20</b> | <b>GASTOS Y OTRAS PÉRDIDAS</b>  |                         |                         |
| <b>PASIVO</b>   |                         |                         | <b>GASTOS DE FUNCIONAMIENTO</b>   | <b>875,727,327.69</b>   | <b>1,765,226,004.58</b> |
| <b>PASIVO CIRCULANTE</b>  |                         |                         | Servicios Personales  | 668,157,743.97          | 1,240,271,171.91        |
| Cuentas por pagar a corto plazo   | 107,548,857.19          | 255,380,965.44          | Materiales y suministros  | 43,692,297.65           | 96,092,259.73           |
| Documentos por pagar a corto plazo  | 0.00                    | 0.00                    | Servicios generales   | 163,877,286.07          | 428,862,572.94          |
| Porción a corto plazo de la deuda pública a largo plazo                             | 0.00                    | 0.00                    | <b>Transferencias, asignaciones y subsidios y otras ayudas</b>                          | <b>124,525,013.42</b>   | <b>187,676,157.79</b>   |
| Títulos y valores a corto plazo   | 0.00                    | 0.00                    | Transferencias internas y asignaciones al sector público                                | 100,888,336.50          | 151,712,274.45          |
| Pasivos diferidos a corto plazo   | 0.00                    | 0.00                    | Transferencias al resto del sector público  | 0.00                    | 0.00                    |
| Fondos y bienes de terceros en garantía y/o administración a corto plazo            | 1,083,094,089.76        | 1,066,340,421.57        | Subsidio y subvenciones   | 0.00                    | 0.00                    |
| Provisiones a corto plazo   | 0.00                    | 0.00                    | Ayudas sociales   | 14,010,011.92           | 26,753,648.31           |
| Otros pasivos a corto plazo   | 0.00                    | 0.00                    | Pensiones y jubilaciones  | 0.00                    | 0.00                    |
| <b>TOTAL PASIVO CIRCULANTE</b>  | <b>1,190,642,946.95</b> | <b>1,321,721,387.01</b> | Transferencias a fideicomisos, mandatos y otros análogos                                | 0.00                    | 0.00                    |
| <b>PASIVO NO CIRCULANTE</b>   |                         |                         | Transferencias de seguridad social  | 0.00                    | 0.00                    |
| Cuentas por pagar a largo plazo   | 0.00                    | 0.00                    | Donativos   | 9,626,665.00            | 9,210,235.03            |
| Documentos por pagar a largo plazo  | 0.00                    | 0.00                    | Transferencias al exterior  | 0.00                    | 0.00                    |
| Deuda pública a largo plazo   | 0.00                    | 0.00                    | <b>PARTICIPACIONES Y APORTACIONES</b>   | <b>0.00</b>             | <b>0.00</b>             |
| Pasivos diferidos a largo plazo   | 0.00                    | 0.00                    | Participaciones   | 0.00                    | 0.00                    |
| Fondos y bienes de terceros en garantía y/o administración a largo plazo            | 0.00                    | 0.00                    | Aportaciones  | 0.00                    | 0.00                    |
| Provisiones a largo plazo   | 0.00                    | 0.00                    | Convenios   | 0.00                    | 0.00                    |
| <b>TOTAL PASIVO NO CIRCULANTE</b>   | <b>0.00</b>             | <b>0.00</b>             | <b>OTROS GASTOS Y PERDIDAS EXTRAORDINARIAS</b>  | <b>22,184,529.18</b>    | <b>13,458,309.79</b>    |
| <b>TOTAL PASIVO</b>   | <b>1,190,642,946.95</b> | <b>1,321,721,387.01</b> | Estimaciones, depreciaciones, deterioros, obsolescencias y amortizaciones               |                         |                         |
| <b>HACIENDA PÚBLICA/PATRIMONIO</b>  |                         |                         | Provisiones   | 0.00                    | 0.00                    |
| <b>HACIENDA PÚBLICA/PATRIMONIO CONTRIBUIDO</b>                                      | <b>4,585,570,778.67</b> | <b>4,585,570,778.67</b> | Disminución de inventarios  | 0.00                    | 0.00                    |
| Aportaciones  | 4,585,570,778.67        | 4,585,570,778.67        | Aumento por insuficiencia de estimaciones por pérdida o deterioro u obsolescencia       | 0.00                    | 0.00                    |
| Donaciones de capital   | 0.00                    | 0.00                    | Otros gastos  | 0.00                    | 0.00                    |
| Actualización de la hacienda pública/Patrimonio                                     | 0.00                    | 0.00                    | <b>TOTAL DE GASTOS Y OTRAS PERDIDAS</b>   | <b>1,022,436,870.29</b> | <b>1,966,360,472.16</b> |
| <b>HACIENDA PÚBLICA/PATRIMONIO GENERADO</b>   | <b>875,184,880.69</b>   | <b>512,891,773.52</b>   | <b>RESULTADO DEL EJERCICIO (AHORRO/ DESAHORRO)</b>                                      | <b>363,936,779.50</b>   | <b>456,744,635.07</b>   |
| Resultados del ejercicio (ahorro/desahorro)   | 363,936,779.50          | 0.00                    |   |                         |                         |
| Resultados de ejercicios anteriores   | 468,604,654.78          | 470,248,327.12          |   |                         |                         |
| Revalúos  | 42,643,446.40           | 42,643,446.40           |   |                         |                         |
| Reservas  | 0.00                    | 0.00                    |   |                         |                         |
| Rectificaciones de resultados de ejercicios anteriores                              | 0.00                    | 0.00                    |   |                         |                         |
| <b>EXCESO O INSUFICIENCIA EN LA ACTUALIZACIÓN DE LA HACIENDA PÚBLICA/PATRIMONIO</b> | <b>0.00</b>             | <b>0.00</b>             |   |                         |                         |
| Resultado por posición monetaria  | 0.00                    | 0.00                    |   |                         |                         |
| Resultado por tenencia de activo no monetarios                                      | 0.00                    | 0.00                    |   |                         |                         |
| <b>TOTAL HACIENDA PÚBLICA/PATRIMONIO</b>  | <b>5,460,755,659.35</b> | <b>5,098,462,552.19</b> |   |                         |                         |
| <b>TOTAL DEL PASIVO Y HACIENDA PÚBLICA/PATRIMONIO</b>                               | <b>6,651,398,606.30</b> | <b>6,420,183,939.20</b> |   |                         |                         |

Estado Análítico del Activo del 1° de Enero al 31 de Julio del 2016

|   | SALDO INICIAL             | CARGOS                     | ABONOS                     | SALDO FINAL               | FLUJO DEL PERIODO       |
|---|---------------------------|----------------------------|----------------------------|---------------------------|-------------------------|
| <b>ACTIVO</b>   | <b>\$6,420,183,939.20</b> | <b>\$12,320,385,514.80</b> | <b>\$12,089,170,847.70</b> | <b>\$6,651,398,606.30</b> | <b>\$231,214,667.10</b> |
| <b>ACTIVO CIRCULANTE</b>                                      | <b>2,143,709,587.76</b>   | <b>11,767,263,543.89</b>   | <b>11,591,629,714.89</b>   | <b>2,319,343,416.76</b>   | <b>175,633,828.99</b>   |
| Efectivo y equivalente  | 128,486,150.43            | 8,172,138,543.35           | 8,191,353,055.91           | 109,271,637.88            | -19,214,512.56          |
| Derechos a recibir efectivo o equivalentes                    | 2,014,983,338.80          | 3,522,169,425.51           | 3,388,498,468.51           | 2,148,654,295.80          | 133,670,957.00          |
| Derechos a recibir bienes o servicios                         | 240,098.53                | 72,955,575.03              | 11,778,190.48              | 61,417,483.08             | 61,177,384.55           |
| Inventarios   | 0.00                      | 0.00                       | 0.00                       | 0.00                      | 0.00                    |
| Almacenes   | 0.00                      | 0.00                       | 0.00                       | 0.00                      | 0.00                    |
| Estimación por pérdida o deterioro de activos                 | 0.00                      | 0.00                       | 0.00                       | 0.00                      | 0.00                    |
| Otros activos circulantes                                     | 0.00                      | 0.00                       | 0.00                       | 0.00                      | 0.00                    |
| <b>ACTIVO NO CIRCULANTE</b>                                   | <b>4,276,474,351.44</b>   | <b>553,121,970.92</b>      | <b>497,541,132.81</b>      | <b>4,332,055,189.54</b>   | <b>55,580,838.11</b>    |
| Inversiones financieras a largo plazo                         | 1,138,381,855.07          | 257,418,428.42             | 260,031,534.47             | 1,135,768,749.02          | -2,613,106.05           |
| Derechos a recibir efectivo o equivalentes a largo plazo      | 0.00                      | 0.00                       | 0.00                       | 0.00                      | 0.00                    |
| Bienes inmuebles, infraestructura y construcciones en proceso | 1,886,739,813.04          | 246,660,351.74             | 211,799,079.28             | 1,921,601,085.50          | 34,861,272.46           |
| Bienes muebles  | 1,238,889,304.45          | 44,881,165.24              | 952,505.92                 | 1,282,817,963.77          | 43,928,659.32           |
| Activos intangibles   | 25,921,688.67             | 1,437,436.72               | 0.00                       | 27,359,125.39             | 1,437,436.72            |
| Depreciaciones, deterioro y amortización acumulada            | 13,458,309.79             | 2,724,588.80               | 24,758,013.14              | 35,491,734.13             | 22,033,424.34           |
| Activos Diferidos   | 0.00                      | 0.00                       | 0.00                       | 0.00                      | 0.00                    |
| Estimación por pérdida o deterioro de activos no circulante   | 0.00                      | 0.00                       | 0.00                       | 0.00                      | 0.00                    |
| Otros Activos no Circulantes                                  | 0.00                      | 0.00                       | 0.00                       | 0.00                      | 0.00                    |

# Estados Financieros

Estado de Cambios en la Situación Financiera del 1° de Enero al 31 de Julio del 2016

|   | Origen                | Aplicación            |
|---|-----------------------|-----------------------|
| <b>ACTIVO</b>   | <b>43,861,042.95</b>  | <b>275,075,710.05</b> |
| <b>ACTIVO CIRCULANTE</b>  | <b>19,214,512.56</b>  | <b>194,848,341.55</b> |
| Efectivo y equivalente  | 19,214,512.56         | 0.00                  |
| Derechos a recibir efectivo o equivalentes  | 0.00                  | 133,670,957.00        |
| Derechos a recibir bienes o servicios   | 0.00                  | 61,177,384.55         |
| Inventarios   | 0.00                  | 0.00                  |
| Almacenes   | 0.00                  | 0.00                  |
| Estimación por pérdida o deterioros de activos circulantes                          | 0.00                  | 0.00                  |
| Otros activos circulantes   | 0.00                  | 0.00                  |
| <b>ACTIVO NO CIRCULANTE</b>   | <b>24,646,530.39</b>  | <b>80,227,368.50</b>  |
| Inversiones financieras a largo plazo   | 2,613,106.05          | 0.00                  |
| Derechos a recibir efectivo o equivalentes a largo plazo                            | 0.00                  | 0.00                  |
| Bienes inmuebles, infraestructura y construcciones en proceso                       | 0.00                  | 34,861,272.46         |
| Bienes muebles  | 0.00                  | 43,928,659.32         |
| Activos Intangibles   | 0.00                  | 1,437,436.72          |
| Depreciaciones, deterioro y amortización acumulada de bienes                        | 22,033,424.34         | 0.00                  |
| Activos Diferidos   | 0.00                  | 0.00                  |
| Estimación por pérdida o deterioro de activos no circulantes                        | 0.00                  | 0.00                  |
| Otros activos no circulantes  | 0.00                  | 0.00                  |
| <b>PASIVO</b>   | <b>16,753,668.19</b>  | <b>147,832,108.26</b> |
| <b>PASIVO CIRCULANTE</b>  | <b>16,753,668.19</b>  | <b>147,832,108.26</b> |
| Cuentas por pagar a corto plazo   | 0.00                  | 147,832,108.26        |
| Documentos por pagar a corto plazo  | 0.00                  | 0.00                  |
| Porción a corto plazo de la deuda pública a largo plazo                             | 0.00                  | 0.00                  |
| Títulos y valores a corto plazo   | 0.00                  | 0.00                  |
| Pasivos diferidos a corto plazo   | 0.00                  | 0.00                  |
| Fondos y bienes de terceros en garantía y/o administración a corto plazo            | 16,753,668.19         | 0.00                  |
| Provisiones a corto plazo   | 0.00                  | 0.00                  |
| Otros pasivos a corto plazo   | 0.00                  | 0.00                  |
| <b>PASIVO NO CIRCULANTE</b>   | <b>0.00</b>           | <b>0.00</b>           |
| Cuentas por pagar a largo plazo   | 0.00                  | 0.00                  |
| Documentos por pagar a largo plazo  | 0.00                  | 0.00                  |
| Deuda pública a largo plazo   | 0.00                  | 0.00                  |
| Pasivos diferidos a largo plazo   | 0.00                  | 0.00                  |
| Fondos y bienes de terceros en garantía y/o administración a largo plazo            | 0.00                  | 0.00                  |
| Provisiones a largo plazo   | 0.00                  | 0.00                  |
| <b>HACIENDA PÚBLICA/PATRIMONIO</b>  | <b>363,936,779.50</b> | <b>1,643,672.34</b>   |
| <b>HACIENDA PÚBLICA/PATRIMONIO CONTRIBUIDO</b>                                      | <b>0.00</b>           | <b>0.00</b>           |
| Aportaciones  | 0.00                  | 0.00                  |
| Donaciones de capital   | 0.00                  | 0.00                  |
| Actualización de la hacienda pública/Patrimonio                                     | 0.00                  | 0.00                  |
| <b>HACIENDA PÚBLICA/PATRIMONIO GENERADO</b>   | <b>363,936,779.50</b> | <b>1,643,672.34</b>   |
| Resultados del ejercicio (ahorro/desahorro)   | 363,936,779.50        | 0.00                  |
| Resultados de ejercicios anteriores   | 0.00                  | 1,643,672.34          |
| Revalúos  | 0.00                  | 0.00                  |
| Reservas  | 0.00                  | 0.00                  |
| Rectificaciones de resultados de ejercicios anteriores                              | 0.00                  | 0.00                  |
| <b>EXCESO O INSUFICIENCIA EN LA ACTUALIZACIÓN DE LA HACIENDA PÚBLICA/PATRIMONIO</b> | <b>0.00</b>           | <b>0.00</b>           |
| Resultado por posición monetaria  | 0.00                  | 0.00                  |
| Resultado por tenencia de activo no monetarios                                      | 0.00                  | 0.00                  |

Estado de Flujos de Efectivo del 1° de Enero al 31 de Julio del 2016

|  | Julio 2016              | Diciembre 2015            |
|--|-------------------------|---------------------------|
| <b>Flujos de Efectivo de las Actividades de Operación</b>                    |                         |                           |
| <b>Origen</b>  | <b>1,386,373,649.79</b> | <b>\$2,423,105,107.23</b> |
| Impuestos  | 0.00                    | 0.00                      |
| Cuotas y aportaciones de seguridad social                                    | 0.00                    | 0.00                      |
| Contribuciones de mejoras  | 0.00                    | 0.00                      |
| Derechos   | 151,098,516.72          | 355,202,893.66            |
| Productos de tipo corriente  | 0.00                    | 0.00                      |
| Aprovechamientos de tipo corriente   | 0.00                    | 0.00                      |
| Ingresos por ventas de bienes y servicios                                    | 0.00                    | 0.00                      |
| Ingresos no comprendidos en las fracciones de la ley de ingresos causados en | 0.00                    | 0.00                      |
| Participaciones y Aportaciones   | 11,157,772.41           | 56,847,114.29             |
| Transferencias, Asignaciones, Subsidios y Otras Ayudas                       | 1,207,789,422.25        | 1,950,636,956.00          |
| Otros Orígenes de Operación  | 16,327,938.41           | 60,418,143.28             |
| <b>Aplicación</b>  | <b>1,022,436,870.29</b> | <b>1,943,691,927.34</b>   |
| Servicios Personales   | 668,157,743.97          | 1,240,271,171.91          |
| Materiales y suministros   | 43,692,297.65           | 96,092,259.73             |
| Servicios generales  | 163,877,286.07          | 428,862,572.94            |
| Transferencias internas y asignaciones al sector público                     | 100,888,336.50          | 151,712,274.45            |
| Transferencias al resto del sector público                                   | 0.00                    | 0.00                      |
| Subsidio y subvenciones  | 0.00                    | 0.00                      |
| Ayudas Sociales  | 14,010,011.92           | 26,753,648.31             |
| Pensiones y jubilaciones   | 0.00                    | 0.00                      |
| Transferencias a fideicomisos, mandatos y otros análogos                     | 0.00                    | 0.00                      |
| Transferencias a la seguridad social   | 0.00                    | 0.00                      |
| Donativos  | 9,626,665.00            | 0.00                      |
| Transferencias al exterior   | 0.00                    | 0.00                      |
| Participaciones  | 0.00                    | 0.00                      |
| Aportaciones   | 0.00                    | 0.00                      |
| Convenios  | 0.00                    | 0.00                      |
| Otras Aplicaciones de Operación  | 22,184,529.18           | 0.00                      |
| <b>Flujos Netos de Efectivo de Actividades de Operación</b>                  | <b>363,936,779.50</b>   | <b>479,413,179.89</b>     |
| <b>Flujos de Efectivo de Actividades de Inversión</b>                        |                         |                           |
| <b>Origen</b>  | <b>22,033,424.34</b>    | <b>104,157,415.85</b>     |
| Otros Orígenes de Inversión  | 22,033,424.34           | 104,157,415.85            |
| <b>Aplicación</b>  | <b>80,227,368.50</b>    | <b>530,582,963.12</b>     |
| Bienes Inmuebles, Infraestructura y Construcciones en Proceso                | 34,861,272.46           | 310,027,865.87            |
| Bienes Muebles   | 43,928,659.32           | 208,589,973.64            |
| Otras aplicaciones de Inversión  | 1,437,436.72            | 11,965,123.61             |
| Depreciaciones, deterioro y amortización acumulada de bienes                 | 0.00                    | 0.00                      |
| <b>Flujos Netos de Efectivo de Actividades de Inversión</b>                  | <b>-58,193,944.16</b>   | <b>-426,425,547.27</b>    |
| <b>Flujos de Efectivo de Actividades de Financiamiento</b>                   |                         |                           |
| <b>Origen</b>  | <b>19,366,774.24</b>    | <b>133,500,677.92</b>     |
| Endeudamiento Neto Interno   | 0.00                    | 0.00                      |
| Otros Orígenes de Financiamiento   | 19,366,774.24           | 133,500,677.92            |
| <b>Aplicación</b>  | <b>344,324,122.14</b>   | <b>247,190,335.82</b>     |
| Otras Aplicaciones de Financiamiento   | 344,324,122.14          | 247,190,335.82            |
| <b>Flujos Netos de Efectivo de Actividades de Financiamiento</b>             | <b>-324,957,347.90</b>  | <b>-113,689,657.90</b>    |
| <b>Incremento/Disminución Neta en el Efectivo y Equivalentes</b>             | <b>-19,214,512.56</b>   | <b>-69,912,260.31</b>     |
| <b>Efectivo y Equivalentes al Efectivo al 1 de Enero de 2016</b>             | <b>128,486,150.43</b>   | <b>198,398,410.74</b>     |
| <b>Efectivo y Equivalentes al Efectivo al 31 de Julio de 2016</b>            | <b>109,271,637.88</b>   | <b>128,486,150.43</b>     |

Estado Analítico de la Deuda y Otros Pasivos del 1° de Enero al 31 de Julio del 2016

|  | Saldo Inicial del Periodo | Saldo Final del Periodo |
|--|---------------------------|-------------------------|
| <b>DEUDA PÚBLICA</b>                   |                           |                         |
| <b>Corto Plazo</b>                     |                           |                         |
| Deuda Interna                          | 0.00                      | 0.00                    |
| Instituciones de Crédito               | 0.00                      | 0.00                    |
| Títulos y Valores                      | 0.00                      | 0.00                    |
| Arrendamientos Financieros             | 0.00                      | 0.00                    |
| Deuda externa                          | 0.00                      | 0.00                    |
| Organismos Financieros Internacionales | 0.00                      | 0.00                    |
| Deuda Bilateral                        | 0.00                      | 0.00                    |
| Títulos y Valores                      | 0.00                      | 0.00                    |
| Arrendamientos Financieros             | 0.00                      | 0.00                    |
| <b>Subtotal a Corto Plazo</b>          | <b>0.00</b>               | <b>0.00</b>             |
| <b>Largo Plazo</b>                     |                           |                         |
| Deuda Interna                          | 0.00                      | 0.00                    |
| Instituciones de Crédito               | 0.00                      | 0.00                    |
| Títulos y Valores                      | 0.00                      | 0.00                    |
| Arrendamientos Financieros             | 0.00                      | 0.00                    |
| Deuda externa                          | 0.00                      | 0.00                    |
| Organismos Financieros Internacionales | 0.00                      | 0.00                    |
| Deuda Bilateral                        | 0.00                      | 0.00                    |
| Títulos y Valores                      | 0.00                      | 0.00                    |
| Arrendamientos Financieros             | 0.00                      | 0.00                    |
| <b>Subtotal a Largo Plazo</b>          | <b>0.00</b>               | <b>0.00</b>             |
| <b>Otros Pasivos</b>                   | <b>1,321,721,387.01</b>   | <b>1,190,642,946.95</b> |
| <b>Total de Deuda y Otros Pasivos</b>  | <b>1,321,721,387.01</b>   | <b>1,190,642,946.95</b> |



**RC PROYECCIONES FISCALES, S.C.**

Honorable Consejo Universitario  
Universidad Autónoma del Estado de Hidalgo

He examinado el Estado de Situación Financiera de la Universidad Autónoma del Estado de Hidalgo al 31 de Julio de 2016, y los correspondientes estados: Estado de Actividades, Estado de Flujos de Efectivo, Estado Analítico del Activo, Estado de Cambios en la Situación Financiera, Estado de Variaciones en la Hacienda Pública/Patrimonio, así como el Estado Analítico de la Deuda y Otros Pasivos e Informe Sobre Pasivos Contingentes que le son relativos. Los mencionados Estados Financieros son responsabilidad de la Administración de la Institución.

Mis exámenes fueron practicados de acuerdo con las Normas de Auditoría Generalmente aceptadas y Normas de Auditoría Pública, los trabajos de Auditoría fueron planeados y realizados de tal manera que nos permite obtener una seguridad razonable de que los Estados Financieros no contienen errores u omisiones importantes y de que están preparados de acuerdo con las prácticas contables de las Instituciones Públicas Autónomas de Educación Superior.

La Auditoría consiste en el examen de todas y cada una de las pólizas y comprobantes que soportan las cifras y registros de contabilidad y otros procedimientos de Auditoría que consideré necesarios para sustentar mi opinión.

En la nota número dos a los Estados financieros, referentes a las principales políticas y procedimientos contables se indica que el registro contable de las operaciones de la Institución se lleva a cabo de conformidad al procedimiento adoptado de acuerdo a las necesidades de información; las inversiones en valores son valuadas al costo.

En mi opinión, los Estados Financieros que se acompañan presentan razonablemente la situación financiera de la Universidad Autónoma del Estado de Hidalgo, del 1° de Enero al 31 de Julio del 2016, el excedente de Ingresos sobre Egresos y su ejercicio presupuestal por el período concluido en esta fecha, de conformidad a la normatividad que le es afecta y preparados sobre bases semejantes a las del período que le antecede.


  
C.P.C. Luis Enrique Rodríguez Castañeda  
Reg. 10265 A.G.A.F.F.  
Ced. Prof. No. 1606757  
Certificación I.M.C.P. 385


Pachuca, Hgo.  
Agosto 2016


Narciso Méndez No. 303 Col. Morales C.P. 42040 Pachuca, Hgo.  
Tels. (771) 71 870 84, Fax. (771) 71 834 77. proyecciones49@gmail.com


## Estado de Variaciones en la Hacienda Pública/Patrimonio del 1° de Enero al 31 de Julio 2016


|   | Hacienda Pública /<br>Patrimonio Contribuido | Hacienda Pública/Patrimonio<br>Generado de Ejercicios Anteriores | Hacienda Pública/<br>Patrimonio Generado<br>del Ejercicio | Ajustes por<br>Cambios de Valor | TOTAL              |
|---|--|--|---|---------------------------------|--------------------|
| Rectificaciones de Resultados de Ejercicios Anteriores              | 0.00   | 0.00   | 0.00  | 0.00                            | 0.00               |
| Patrimonio Neto Inicial Ajustado del Ejercicio                      | \$4,186,411,674.13                           | 0.00   | 0.00  | 0.00                            | \$4,186,411,674.13 |
| Aportaciones  | 4,186,411,674.13                             | 0.00   | 0.00  | 0.00                            | 4,186,411,674.13   |
| Donaciones de Capital   | 0.00   | 0.00   | 0.00  | 0.00                            | 0.00               |
| Actualización de la Hacienda Pública/Patrimonio                     | 0.00   | 0.00   | 0.00  | 0.00                            | 0.00               |
| Variaciones de la Hacienda Pública/Patrimonio Neto del Ejercicio    | 0.00   | \$912,050,878.06   | 0.00  | 0.00                            | 912,050,878.06     |
| Resultado del Ejercicio: (Ahorro/Desahorro)                         | 0.00   | 456,744,635.07   | 0.00  | 0.00                            | 456,744,635.07     |
| Resultado de ejercicios anteriores                                  | 0.00   | 412,662,796.59   | 0.00  | 0.00                            | 412,662,796.59     |
| Revalúos  | 0.00   | 42,643,446.40  | 0.00  | 0.00                            | 42,643,446.40      |
| Hacienda Pública/Patrimonio Neto Final del Ejercicio Diciembre 2015 | \$4,186,411,674.13                           | \$912,050,878.06   | 0.00  | 0.00                            | \$5,098,462,552.19 |
| Cambios en la Hacienda Pública/Patrimonio Neto del Ejercicio        | \$399,159,104.54                             | 0.00   | 0.00  | 0.00                            | 399,159,104.54     |
| Aportaciones  | 399,159,104.54                               | 0.00   | 0.00  | 0.00                            | 399,159,104.54     |
| Donaciones de Capital   | 0.00   | 0.00   | 0.00  | 0.00                            | 0.00               |
| Actualización de la Hacienda Pública/Patrimonio                     | 0.00   | 0.00   | 0.00  | 0.00                            | 0.00               |
| Variaciones de la Hacienda Pública/Patrimonio Neto del Ejercicio    | 0.00   | 0.00   | -\$36,865,997.37  | 0.00                            | -\$36,865,997.37   |
| Resultados del Ejercicio (Ahorro/Desahorro)                         | 0.00   | 0.00   | -92,807,855.57  | 0.00                            | -92,807,855.57     |
| Resultados de ejercicios anteriores                                 | 0.00   | 0.00   | 55,941,858.20   | 0.00                            | 55,941,858.20      |
| Revalúos  | 0.00   | 0.00   | 0.00  | 0.00                            | 0.00               |
| Saldo Neto en la Hacienda Pública/Patrimonio Julio 2016             | \$4,585,570,778.67                           | \$912,050,878.06   | -\$36,865,997.37  | 0.00                            | \$5,460,755,659.35 |

  
C.P.C. Luis Enrique Rodríguez  
Castañeda  
Auditor Externo  
Reg. 10265 A.G.A.F.F.  
Ced. Prof. No. 1606757  
Certificación I.M.C.P. No. 385


  
L.C. Gabriela Mejía Valencia  
Coordinadora de la División de  
Administración  
y Finanzas

  
L.C. María Cristina  
Romero Ortega  
Directora de Recursos  
Financieros

  
M.C. Alejandra Verónica  
Soto Méndez  
Jefe del Departamento de  
Contabilidad

  
Mtra. Laura Elena Islas  
Márquez  
Contralora General

# CALAVERITA SINFÓNICA



Mtro. Gaétan Kuchta  
Director Artístico

**28** | octubre  
19 h



17ª EDICIÓN  
**KOKONE**  
LA LLORADA DEL HUESO



© gjo Tezcantlipoca

# Instituto de Artes

Mineral del Monte,  
Hidalgo, México

**Sábado 29**  
**de octubre 2016**  
**19:00 horas**

[www.uaeh.edu.mx](http://www.uaeh.edu.mx)

