

# Garceta

de la Universidad Autónoma del Estado de Hidalgo

Órgano Informativo Oficial

Año 6 / Número 112 / Época III / Publicación mensual / noviembre de 2019 / Fecha de publicación: 5 de noviembre de 2019

## UAEH entre las mejores universidades latinoamericanas, ranking QS Latinoamérica



La Universidad Autónoma del Estado de Hidalgo (UAEH) se posicionó en el Top 191-200 de las mejores universidades de Latinoamérica, de acuerdo con el organismo evaluador británico Quacquarelli Symonds (QS), lo que avala la calidad académica nacional e internacional de la máxima casa de estudios de la entidad.



## DIRECTORIO

### Honorable Consejo Universitario

Mtro. Adolfo Pontigo Loyola  
Presidente del Honorable Consejo Universitario

Dr. Saúl Agustín Sosa Castelán  
Secretario del Honorable Consejo Universitario

Lic. María Magdalena López Gress  
Oficial Mayor del Honorable Consejo Universitario

Dr. Roberto Rodríguez Gaona  
Asesor del Honorable Consejo Universitario

### Publicación y administración de la Garceta

Mtro. Ángel Toledano Yáñez  
Director General de Comunicación Social

Mtra. Citlali Anahí Monzalvo López  
Directora de Tecnologías Web y Webometría

Garceta de la Universidad Autónoma del Estado de Hidalgo, Año 6, Número 112, noviembre 2019, es una publicación mensual editada por la Universidad Autónoma del Estado de Hidalgo / Torres de Rectoría, tercer piso, carretera Pachuca-Actopan Km. 4.5, Col. Campo de Tiro, Pachuca de Soto, Hidalgo, C.P. 42039, Tel. 771 71 72000 Ext. 5649, [www.uaeh.edu.mx](http://www.uaeh.edu.mx), [sitioweb@uaeh.edu.mx](mailto:sitioweb@uaeh.edu.mx). Editor responsable: Citlali Anahí Monzalvo López. Reserva de Derechos al Uso Exclusivo No. 04-2019-070112313400-203, ISSN: EN TRÁMITE, ambos otorgados por el Instituto Nacional del Derecho de Autor. Responsable de la última actualización de este Número, Dirección de Tecnologías Web y Webometría, Torres de Rectoría, tercer piso, carretera Pachuca-Actopan Km. 4.5, Col. Campo de Tiro, Pachuca de Soto, Hidalgo, C.P. 42039, fecha de última modificación, 5 de noviembre de 2019.

Queda prohibida la reproducción, copia o modificación en todo o en parte del contenido que aquí se presenta, salvo en los casos en los que exista autorización expresa de la Secretaría del Honorable Consejo Universitario.

El escudo, la garza y el nombre de la Universidad Autónoma del Estado de Hidalgo forman parte de la propiedad industrial e intelectual de la universidad. Todos los Derechos Reservados. Queda prohibida la reproducción, copia o modificación en todo o en parte de los símbolos universitarios.



## ÍNDICE

### PRIMERA SECCIÓN

#### INFORME DE REGISTROS DE PROPIEDAD INTELECTUAL ..... 3

Reservas de Derechos al uso exclusivo y Renovaciones de Reservas de Derechos al Uso Exclusivo ante el Instituto Nacional del Derecho de Autor.

### SEGUNDA SECCIÓN

#### RANKINGS INTERNACIONALES ..... 6

La Universidad Autónoma del Estado de Hidalgo se posicionó en el Top 191-200 de las mejores universidades de Latinoamérica, de acuerdo con el organismo evaluador británico Quacquarelli Symonds, QS, lo que avala la calidad académica nacional e internacional de la máxima casa de estudios de la entidad.

### TERCERA SECCIÓN

#### ESTADOS FINANCIEROS ..... 8

Calidad y excelencia



La UAEH se ubica como la primera en contar con la máxima calificación en Artes y Cultura.



La certificación nos posiciona de nueva cuenta bajo el ojo internacional, como una institución de calidad y prestigio.





PRIMERA SECCIÓN

# **INFORME DE REGISTROS DE PROPIEDAD**

## **INTELECTUAL DE LA UNIVERSIDAD AUTÓNOMA DEL ESTADO DE HIDALGO**

9 de octubre 2019



## **I. Reservas de Derechos al uso exclusivo**

### **1. Journal of Basic and Applied Psychology Research**

No. Reserva: 04-2019-101010302100-203

Género: Difusión periódica

## **II. Renovaciones de Reservas de Derechos al Uso Exclusivo**

### **1. Herreriana**

No. Reserva: 04-2018-091014271600-203

Género: Difusión periódica

### **2. Mexican Bioethics Review ICSA**

No. Reserva: 04-2012-101716380100-203

Género: Difusión periódica

### **3. Mexican Journal of Medical Research ICSA**

No. Reserva: 04-2012-101716351000-203

Género: Difusión periódica

### **4. Magotzi Boletín Científico de Artes del IA**

No. Reserva: 04-2012-101716443500-203

Género: Difusión periódica

### **5. Boletín de Ciencias Agropecuarias del ICAP**

No. Reserva: 04-2012-101716201300-203

Género: Difusión periódica

### **6. Pädi Boletín Científico de Ciencias Básicas e Ingenierías del ICBI**

No. Reserva 04-2012-101716425700-203

Género: Difusión periódica

### **7. Boletín Científico de las Ciencias Económico Administrativas del ICEA**

No. Reserva: 04-2012-101716465800-203

Género: Difusión periódica

### **8. Edähi Boletín Científico de Ciencias Sociales y Humanidades del ICSHU**

No. Reserva: 04-2012-101716335000-203

Género: Difusión periódica

**9. Tópicos de Investigación en Ciencias de la Tierra y Materiales**

No. Reserva: 04-2014-100211061100-203

Género: Difusión periódica

**10. Boletín Científico de la Escuela Superior Atotonilco de Tula**

No. Reserva: 04-2013-101414283200-203

Género: Difusión periódica

**11. Ingenio y Conciencia Boletín Científico de la Escuela Superior Ciudad Sahagún**

No. Reserva: 04-2013-101414183000-203

Género: Difusión periódica

**12. Ciencia Huasteca Boletín Científico de la Escuela Superior de Huejutla**

No. Reserva: 04-2012-101716242200-203

Género: Difusión periódica

**13. Xikua Boletín Científico de la Escuela Superior de Tlahuelilpan**

No. Reserva: 04-2012-101716220500-203

Género: Difusión periódica

**14. Tepexi Boletín Científico de la Escuela Superior Tepeji del Rio**

No. Reserva: 04-2013-101414381100-203

Género: Difusión periódica

**15. Uno Sapiens Boletín Científico de la Escuela Preparatoria No. 1**

No. Reserva: 04-2018-101516223200-203

Género: Difusión periódica

**16. Logos Boletín Científico de la Escuela Preparatoria No. 2**

No. Reserva: 04-2013-101414430100-203

Género: Difusión periódica

**17. Con-Ciencia Boletín Científico de la Escuela Preparatoria No. 3**

No. Reserva: 04-2012-101716284300-203

Género: Difusión periódica

**18. Vida Científica Boletín Científico de la Escuela Preparatoria No. 4**

No. Reserva: 04-2012-101716254400-203

Género: Difusión periódica



---

SEGUNDA SECCIÓN

# **RANKINGS INTERNACIONALES**

**LA UNIVERSIDAD AUTÓNOMA  
DEL ESTADO DE HIDALGO EN QS  
LATINOAMÉRICA**





## **RANKING QS LATINOAMÉRICA (VERSIÓN 2020)**

La Universidad Autónoma del Estado de Hidalgo (UAEH) se posicionó en el Top 191-200 de las mejores universidades de Latinoamérica, de acuerdo con el organismo evaluador británico Quacquarelli Symonds (QS), lo que avala la calidad académica nacional e internacional de la máxima casa de estudios de la entidad.

En la edición 2020, QS University Rankings en la región de Latinoamérica, evaluó a más de 400 universidades del continente en ocho indicadores internacionales: Reputación académica, reputación ante empleadores, ratio de estudiantes y académicos, profesores con doctorado, citas por artículo, producción científica, redes internacionales de colaboración, e impacto web.

La UAEH escaló siete posiciones en el indicador de ratio de estudiantes y académicos, ubicándose en el lugar 35 de las 400 universidades latinoamericanas participantes. Este indicador muestra la calidad de la enseñanza que citan los estudiantes respecto a las instituciones que participan en los rankings. Por ello la medición de la relación profesor/alumno es la más efectiva para evaluar la calidad de la enseñanza.

Otros indicadores que presentaron una mejora son la reputación académica y la reputación ante empleadores, donde la Autónoma de Hidalgo avanzó a la posición 151+ respectivamente; lo anterior fue gracias al prestigio de sus investigadores y de la vinculación con el sector productivo nacional e internacional.

Por su parte, la producción científica de la UAEH avanza con consistencia, como es en el número de artículos publicados en revistas con prestigio científico, donde esta casa de estudios ostenta la posición 201+, y en el número de citas de pares académicos quienes hacen uso de sus publicaciones en el mundo la Universidad tiene la posición 172. El impacto web universitario mantuvo su posición 151 del indicador en el ranking.







TERCERA SECCIÓN

# ESTADOS FINANCIEROS



## Estado de Situación Financiera al 30 de Septiembre del 2019

	Septiembre 2019	Diciembre 2018
<b>ACTIVO</b>		
<b>ACTIVO CIRCULANTE</b>		
Efectivo y equivalente		\$2,033,749,410.81
Derechos a recibir efectivo o equivalentes	\$701,126,424.95	331,418,341.91
Derechos a recibir bienes o servicios	1,942,506,143.69	43,823,745.19
Inventarios	43,823,745.19	0.00
Almacenes	0.00	0.00
Estimación por pérdida o deterioros de activos circulantes	0.00	0.00
Otros activos circulantes	0.00	0.00
<b>TOTAL ACTIVO CIRCULANTE</b>	<b>0.00</b>	<b>2,408,991,497.92</b>
<b>ACTIVO NO CIRCULANTE</b>	<b>2,687,456,313.83</b>	
Inversiones financieras a largo plazo		1,312,969,268.41
Derechos a recibir efectivo o equivalentes a largo plazo	1,367,103,372.55	0.00
Bienes inmuebles, infraestructura y construcciones en proceso	0.00	2,565,168,602.92
Bienes muebles	2,955,279,487.43	1,611,762,539.56
Activos Intangibles	1,617,832,709.96	35,077,848.18
Depreciaciones, deterioro y amortización acumulada de bienes	36,478,246.53	263,877,672.07
Activos Diferidos	360,328,824.13	0.00
Estimación por pérdida o deterioro de activos no circulantes	0.00	0.00
Otros activos no circulantes	0.00	0.00
<b>TOTAL ACTIVO NO CIRCULANTE</b>	<b>0.00</b>	<b>5,261,100,587.00</b>
<b>TOTAL ACTIVO</b>	<b>5,616,364,992.35</b>	<b>7,670,092,084.92</b>
<b>PASIVO</b>	<b>8,303,821,306.18</b>	
<b>PASIVO CIRCULANTE</b>		
Cuentas por pagar a corto plazo		353,130,302.24
Documentos por pagar a corto plazo	160,371,716.35	0.00
Porción a corto plazo de la deuda pública a largo plazo	0.00	0.00
Títulos y valores a corto plazo	0.00	0.00
Pasivos diferidos a corto plazo	0.00	0.00
Fondos y bienes de terceros en garantía y/o administración a corto plazo	1,326,386,484.37	1,265,379,945.69
Provisiones a corto plazo		0.00
Otros pasivos a corto plazo	0.00	0.00
<b>TOTAL PASIVO CIRCULANTE</b>	<b>0.00</b>	<b>1,618,510,247.93</b>
<b>PASIVO NO CIRCULANTE</b>	<b>1,486,758,200.72</b>	
Cuentas por pagar a largo plazo		0.00
Documentos por pagar a largo plazo	0.00	0.00
Deuda pública a largo plazo	0.00	0.00
Pasivos diferidos a largo plazo	0.00	0.00
Fondos y bienes de terceros en garantía y/o administración a largo plazo	0.00	0.00
Provisiones a largo plazo		0.00
<b>TOTAL PASIVO NO CIRCULANTE</b>	<b>0.00</b>	<b>0.00</b>
<b>TOTAL PASIVO</b>	<b>0.00</b>	<b>1,618,510,247.93</b>
<b>HACIENDA PÚBLICA/PATRIMONIO</b>	<b>1,486,758,200.72</b>	
<b>HACIENDA PÚBLICA/PATRIMONIO CONTRIBUIDO</b>		<b>4,585,570,778.67</b>
Aportaciones	4,585,613,029.43	4,585,570,778.67
Donaciones de capital	4,585,570,778.67	0.00
Actualización de la hacienda pública/Patrimonio	42,250.76	0.00
<b>HACIENDA PÚBLICA/PATRIMONIO GENERADO</b>	<b>0.00</b>	<b>1,466,011,058.32</b>
Resultados del ejercicio (ahorro/desahorro)	2,231,450,076.03	379,317,127.86
Resultados de ejercicios anteriores	766,416,987.10	1,044,050,484.06
Revalúos	1,422,389,642.53	42,643,446.40
Reservas	42,643,446.40	0.00
Rectificaciones de resultados de ejercicios anteriores	0.00	0.00
<b>EXCESO O INSUFICIENCIA EN LA ACTUALIZACION DE LA HACIENDA PUBLICA/PATRIMONIO</b>	<b>0.00</b>	<b>0.00</b>
Resultado por posición monetaria		0.00
Resultado por tenencia de activo no monetarios	0.00	0.00
<b>TOTAL HACIENDA PÚBLICA/PATRIMONIO</b>	<b>0.00</b>	<b>6,051,581,836.99</b>
<b>TOTAL DEL PASIVO Y HACIENDA PÚBLICA/PATRIMONIO</b>	<b>8,170,631,105.46</b>	<b>7,670,092,084.92</b>
	<b>8,303,821,306.18</b>	

## Estado Analítico del Activo del 1° de Enero al 30 del Septiembre del 2019

	SALDO INICIAL	CARGOS
<b>ACTIVO</b>	<b>\$7,670,092,084.92</b>	<b>\$42,624,373,309.18</b>
<b>ACTIVO CIRCULANTE</b>	<b>2,408,991,497.92</b>	<b>37,091,444,244.85</b>
Efectivo y equivalente	2,033,749,410.81	21,163,925,111.65
Derechos a recibir efectivo o equivalentes	331,418,341.91	15,927,519,133.20
Derechos a recibir bienes o servicios	43,823,745.19	0.00
Inventarios	0.00	0.00
Almacenes	0.00	0.00
Estimación por pérdida o deterioro de activos	0.00	0.00
Otros activos circulantes	0.00	0.00
<b>ACTIVO NO CIRCULANTE</b>	<b>\$5,261,100,587.00</b>	<b>\$5,532,929,064.33</b>
Inversiones financieras a largo plazo	1,312,969,268.41	4,995,620,705.41
Derechos a recibir efectivo o equivalentes a largo plazo	0.00	0.00
Bienes inmuebles, infraestructura y construcciones en proceso	2,565,168,602.92	525,937,804.49
Bienes muebles	1,611,762,539.56	9,942,332.72
Activos intangibles	35,077,848.18	1,412,647.95
Depreciaciones, deterioro y amortización acumulada de bienes	263,877,672.07	15,573.76
Activos Diferidos	0.00	0.00
Estimación por perdida o deterioro de activos no circulante	0.00	0.00
Otros Activos no Circulantes	0.00	0.00

## Estado de Actividades 1° de Enero al 30 de Septiembre del 2019

	Septiembre 2019	Diciembre 2018
<b>INGRESOS Y OTROS BENEFICIOS</b>	<b>\$392,572,600.55</b>	<b>\$249,324,508.00</b>
<b>Ingresos de Gestión</b>	<b>0.00</b>	<b>0.00</b>
Impuestos	0.00	0.00
Cuotas y Aportaciones de Seguridad Social	0.00	0.00
Contribuciones de Mejoras	0.00	0.00
Derechos	77,143,646.97	0.00
Productos	0.00	0.00
Aprovechamientos	315,428,953.58	249,324,508.00
Ingresos por Venta de Bienes y Prestación de Servicios	1,764,940,399.51	2,336,108,801.15
<b>Participaciones, Aportaciones, Convenios, Incentivos Derivados de la Colaboración Fiscal, Fondos Distintos de Aportaciones, Transferencias, Asignaciones, Subsidios y Subvenciones, y Pensiones y Jubilaciones</b>	<b>1,476,568.80</b>	<b>144,463,580.89</b>
Participaciones, Aportaciones, Convenios, Incentivos Derivados de la Colaboración Fiscal y Fondos Distintos de Aportaciones	1,763,463,830.71	2,191,645,220.26
Transferencias, Asignaciones, Subsidios y Subvenciones, y Pensiones y Jubilaciones	33,230,537.01	90,782,760.38
Otros Ingresos y Beneficios	49.21	77,614,006.02
Ingresos Financieros	0.00	0.00
Incremento por Variación de Inventarios	0.00	0.00
Disminución del Exceso de Estimaciones por Pérdida o Deterioro u Obsolescencia	33,230,487.80	13,168,754.36
Disminución del Exceso de Provisiones	2,190,743,537.07	2,676,216,069.53
Otros Ingresos y Beneficios Varios		
<b>Total de Ingresos y Otros Beneficios</b>	<b>1,197,666,117.92</b>	<b>1,933,798,914.48</b>
<b>GASTOS Y OTRAS PÉRDIDAS</b>	<b>976,013,560.47</b>	<b>1,459,311,322.63</b>
<b>Gastos de Funcionamiento</b>	<b>24,439,285.41</b>	<b>71,812,733.03</b>
Servicios Personales	197,213,272.04	402,674,858.82
Materiales y Suministros	130,183,780.34	245,166,220.34
Servicios Generales		
<b>Transferencias, Asignaciones, Subsidios y Otras Ayudas</b>	<b>112,065,423.00</b>	<b>218,178,179.08</b>
Transferencias Internas y Asignaciones al Sector Público	0.00	0.00
Transferencias al Resto del Sector Público	8,944,671.34	15,357,033.26
Subsidios y Subvenciones	0.00	0.00
Ayudas Sociales	0.00	0.00
Pensiones y Jubilaciones		
Transferencias a Fideicomisos, Mandatos y Contratos Análogos	9,173,686.00	11,631,008.00
Transferencias a la Seguridad Social	0.00	0.00
Donativos	0.00	0.00
Transferencias al Exterior	0.00	0.00
<b>Participaciones y Aportaciones</b>	<b>0.00</b>	<b>0.00</b>
Participaciones	0.00	0.00
Aportaciones	0.00	0.00
Convenios		
<b>Intereses, Comisiones y Otros Gastos de la Deuda Pública</b>	<b>0.00</b>	<b>0.00</b>
Intereses de la Deuda Pública	0.00	0.00
Comisiones de la Deuda Pública	0.00	0.00
Gastos de la Deuda Pública	0.00	0.00
Costo por Coberturas	96,476,651.71	117,933,806.84
Apoyos Financieros	96,468,482.82	113,534,976.65
<b>Otros Gastos y Pérdidas Extraordinarias</b>	<b>0.00</b>	<b>0.00</b>
Estimaciones, Depreciaciones, Deterioros, Obsolescencia y Amortizaciones	0.00	0.00
Provisiones	0.00	0.00
Disminución de Inventarios		
Aumento por Insuficiencia de Estimaciones por Pérdida o Deterioro u Obsolescencia	8,168.89	4,398,830.19
Aumento por Insuficiencia de Provisiones	0.00	0.00
Otros Gastos	0.00	0.00
Inversión Pública	1,424,326,549.97	2,296,898,941.66
Inversión Pública no Capitalizable	766,416,987.10	379,317,127.86

	SALDO FINAL	FLUJO DEL PERIODO
<b>ACTIVO</b>	<b>\$8,303,821,306.18</b>	<b>\$633,729,221.26</b>
<b>ACTIVO CIRCULANTE</b>	<b>2,687,456,313.83</b>	<b>278,464,815.91</b>
Efectivo y equivalente	2,033,749,410.81	-1,332,622,985.86
Derechos a recibir efectivo o equivalentes	331,418,341.91	1,611,087,801.77
Derechos a recibir bienes o servicios	43,823,745.19	0.00
Inventarios	0.00	0.00
Almacenes	0.00	0.00
Estimación por pérdida o deterioro de activos	0.00	0.00
Otros activos circulantes	0.00	0.00
<b>ACTIVO NO CIRCULANTE</b>	<b>\$5,616,364,992.35</b>	<b>\$355,264,405.35</b>
Inversiones financieras a largo plazo	1,312,969,268.41	54,134,104.14
Derechos a recibir efectivo o equivalentes a largo plazo	0.00	0.00
Bienes inmuebles, infraestructura y construcciones en proceso	2,565,168,602.92	390,110,884.51
Bienes muebles	1,611,762,539.56	6,070,170.40
Activos intangibles	35,077,848.18	1,400,398.35
Depreciaciones, deterioro y amortización acumulada de bienes	263,877,672.07	96,451,152.05
Activos Diferidos	0.00	0.00
Estimación por perdida o deterioro de activos no circulante	0.00	0.00
Otros Activos no Circulantes	0.00	0.00

## Estado de Cambios en la Situación Financiera del 1° de Enero al 30 de Septiembre del 2019

	Origen	Aplicación
<b>ACTIVO</b>	<b>\$1,429,074,137.91</b>	<b>\$2,062,803,359.17</b>
<b>ACTIVO CIRCULANTE</b>	<b>1,332,622,985.86</b>	<b>1,611,087,801.77</b>
Efectivo y equivalente	1,332,622,985.86	0.00
Derechos a recibir efectivo o equivalentes	0.00	1,611,087,801.77
Derechos a recibir bienes o servicios	0.00	0.00
Inventarios	0.00	0.00
Almacenes	0.00	0.00
Estimación por pérdida o deterioros de activos circulantes	0.00	0.00
Otros activos circulantes	0.00	0.00
<b>ACTIVO NO CIRCULANTE</b>	<b>96,451,152.05</b>	<b>451,715,557.40</b>
Inversiones financieras a largo plazo	0.00	54,134,104.14
Derechos a recibir efectivo o equivalentes a largo plazo	0.00	0.00
Bienes inmuebles, infraestructura y construcciones en proceso	0.00	390,110,884.51
Bienes muebles	0.00	6,070,170.40
Activos Intangibles	0.00	1,400,398.35
Depreciaciones, deterioro y amortización acumulada de bienes	96,451,152.05	0.00
Activos Diferidos	0.00	0.00
Estimación por pérdida o deterioro de activos no circulantes	0.00	0.00
Otros activos no circulantes	0.00	0.00
<b>PASIVO</b>	<b>61,006,538.68</b>	<b>192,758,585.89</b>
<b>PASIVO CIRCULANTE</b>	<b>61,006,538.68</b>	<b>192,758,585.89</b>
Cuentas por pagar a corto plazo	0.00	192,758,585.89
Documentos por pagar a corto plazo	0.00	0.00
Porción a corto plazo de la deuda pública a largo plazo	0.00	0.00
Títulos y valores a corto plazo	0.00	0.00
Pasivos diferidos a corto plazo	0.00	0.00
Fondos y bienes de terceros en garantía y/o administración a corto plazo	61,006,538.68	0.00
Provisiones a corto plazo	0.00	0.00
Otros pasivos a corto plazo	0.00	0.00
<b>PASIVO NO CIRCULANTE</b>	<b>0.00</b>	<b>0.00</b>
Cuentas por pagar a largo plazo	0.00	0.00
Documentos por pagar a largo plazo	0.00	0.00
Deuda pública a largo plazo	0.00	0.00
Pasivos diferidos a largo plazo	0.00	0.00
Fondos y bienes de terceros en garantía y/o administración a largo plazo	0.00	0.00
Provisiones a largo plazo	0.00	0.00
<b>HACIENDA PÚBLICA/PATRIMONIO</b>	<b>766,459,237.86</b>	<b>977,969.38</b>
<b>HACIENDA PÚBLICA/PATRIMONIO CONTRIBUIDO</b>	<b>42,250.76</b>	<b>0.00</b>
Aportaciones	0.00	0.00
Donaciones de capital	42,250.76	0.00
Actualización de la hacienda pública/Patrimonio	0.00	0.00
<b>HACIENDA PÚBLICA/PATRIMONIO GENERADO</b>	<b>766,416,987.10</b>	<b>977,969.38</b>
Resultados del ejercicio (ahorro/desahorro)	766,416,987.10	0.00
Resultados de ejercicios anteriores	0.00	977,969.38
Revalúos	0.00	0.00
Reservas	0.00	0.00
Rectificaciones de resultados de ejercicios anteriores	0.00	0.00
<b>EXCESO O INSUFICIENCIA EN LA ACTUALIZACIÓN DE LA HACIENDA PÚBLICA/PATRIMONIO</b>	<b>0.00</b>	<b>0.00</b>
Resultado por posición monetaria	0.00	0.00
Resultado por tenencia de activo no monetarios	0.00	0.00

## Estado Analítico de la Deuda y Otros Pasivos del 1° de Enero al 30 de Septiembre del 2019

	Saldo Inicial del Periodo	Saldo Final del Periodo
<b>DEUDA PÚBLICA</b>		
<b>Corto Plazo</b>		
Deuda Interna	0.00	0.00
Instituciones de Crédito	0.00	0.00
Títulos y Valores	0.00	0.00
Arrendamientos Financieros	0.00	0.00
Deuda externa	0.00	0.00
Organismos Financieros Internacionales	0.00	0.00
Deuda Bilateral	0.00	0.00
Títulos y Valores	0.00	0.00
Arrendamientos Financieros	0.00	0.00
<b>Subtotal a Corto Plazo</b>	<b>0.00</b>	<b>0.00</b>
<b>Largo Plazo</b>		
Deuda Interna	0.00	0.00
Instituciones de Crédito	0.00	0.00
Títulos y Valores	0.00	0.00
Arrendamientos Financieros	0.00	0.00
Deuda externa	0.00	0.00
Organismos Financieros Internacionales	0.00	0.00
Deuda Bilateral	0.00	0.00
Títulos y Valores	0.00	0.00
Arrendamientos Financieros	0.00	0.00
<b>Subtotal a Largo Plazo</b>	<b>0.00</b>	<b>0.00</b>
Otros Pasivos	\$1,618,510,247.93	\$1,486,758,200.72
<b>Total de Deuda y Otros Pasivos</b>	<b>\$1,618,510,247.93</b>	<b>\$1,486,758,200.72</b>

## Estado de Flujos de Efectivo del 1° de Enero al 30 de Septiembre del 2019

	Agosto 2019	Diciembre 2018
<b>Flujos de Efectivo de las Actividades de Operación</b>		
<b>Origen</b>	<b>\$ 2,190,743,537.07</b>	<b>\$2,676,216,069.53</b>
Impuestos	0.00	0.00
Cuotas y aportaciones de seguridad social	0.00	0.00
Contribuciones de mejoras	0.00	0.00
Derechos	0.00	0.00
Productos	77,143,646.97	0.00
Aprovechamientos	0.00	0.00
Ingresos por ventas de bienes y servicios	315,428,953.58	249,324,508.00
Participaciones, Aportaciones, Convenios, Incentivos	1,476,568.80	144,463,580.89
Derivados de la Colaboración Fiscal y Fondos Distintos		
Transferencias, Asignaciones, Subsidios y Subvenciones, y Pensiones y Jubilaciones	1,763,463,830.71	2,191,645,220.26
Otros Orígenes de Operación	33,230,537.01	90,782,760.38
<b>Aplicación</b>	<b>1,424,326,549.97</b>	<b>2,296,898,941.66</b>
Servicios Personales	976,013,560.47	1,459,311,322.63
Materiales y suministros	24,439,285.41	71,812,733.03
Servicios generales	197,213,272.04	402,674,858.82
Transferencias internas y asignaciones al sector público	112,065,423.00	218,178,179.08
Transferencias al resto del sector público	0.00	0.00
Subsidio y subvenciones	0.00	0.00
Ayudas Sociales	8,944,671.34	15,357,033.26
Pensiones y jubilaciones	0.00	0.00
Transferencias a Fideicomisos, Mandatos y Contratos Análogos	0.00	0.00
Transferencias a la seguridad social	0.00	0.00
Donativos	9,173,686.00	11,631,008.00
Transferencias al exterior	0.00	0.00
Participaciones	0.00	0.00
Aportaciones	0.00	0.00
Convenios	0.00	0.00
Otras Aplicaciones de Operación	96,476,651.71	117,933,806.84
<b>Flujos Netos de Efectivo de Actividades de Operación</b>	<b>766,416,987.10</b>	<b>379,317,127.86</b>
<b>Flujos de Efectivo de Actividades de Inversión</b>		
<b>Origen</b>	<b>96,493,402.81</b>	<b>113,464,090.43</b>
Bienes inmuebles infraestructura y construcciones en proceso	0.00	0.00
Bienes Muebles	0.00	0.00
Otros Orígenes de Inversión	96,493,402.81	113,464,090.43
<b>Aplicación</b>	<b>397,581,453.26</b>	<b>345,970,187.51</b>
Bienes Inmuebles, Infraestructura y Construcciones en Proceso	390,110,884.51	272,716,073.32
Bienes Muebles	6,070,170.40	71,889,086.60
Otras aplicaciones de Inversión	1,400,398.35	1,365,027.59
<b>Flujos Netos de Efectivo de Actividades de Inversión</b>	<b>-301,088,050.45</b>	<b>-232,506,097.08</b>
<b>Flujos de Efectivo de Actividades de Financiamiento</b>		
<b>Origen</b>	<b>61,006,538.68</b>	<b>1,975,063,704.46</b>
Endeudamiento Neto	0.00	0.00
Interno	0.00	0.00
Externo	0.00	0.00
Otros Orígenes de Financiamiento	61,006,538.68	1,975,063,704.46
<b>Aplicación</b>	<b>1,858,958,461.19</b>	<b>189,531,122.26</b>
Servicios de la Deuda	0.00	0.00
Interno	0.00	0.00
Externo	0.00	0.00
Otras Aplicaciones de Financiamiento	1,858,958,461.19	189,531,122.26
<b>Flujos Netos de Efectivo de Actividades de Financiamiento</b>	<b>-1,797,951,922.51</b>	<b>1,785,532,582.20</b>
<b>Incremento/Disminución Neta en el Efectivo y Equivalentes al efectivo</b>	<b>-1,332,622,985.86</b>	<b>1,932,343,612.98</b>
<b>Efectivo y Equivalentes al Efectivo al 1 de Enero de 2019</b>	<b>2,033,749,410.81</b>	<b>101,405,797.83</b>
<b>Efectivo y Equivalentes al Efectivo al 30 de Sep. de 2019</b>	<b>701,126,424.95</b>	<b>2,033,749,410.81</b>

"Bajo protesta de decir verdad declaramos que los Estados Financieros y sus Notas, son razonablemente correctos y son responsabilidad del emisor"  
Información de la División de Administración y Finanzas.

Estado de Situación Financiera del 1° de Enero al 30 de Septiembre del 2019

**RC PROYECCIONES FISCALES, S.C.**

**Honorable Consejo Universitario  
Universidad Autónoma del Estado de Hidalgo**


He examinado el Estado de Situación Financiera de la Universidad Autónoma del Estado de Hidalgo del 1° de Enero al 30 de Septiembre de 2019, y los correspondientes estados: Estado de Actividades, Estado de Variaciones en la Hacienda Pública/Patrimonio, Estado de Cambios en la Situación Financiera, Estado de Flujos de Efectivo, Estado Analítico del Activo así como el Estado Analítico de la Deuda y Otros Pasivos que le son relativos. Los mencionados Estados Financieros son responsabilidad de la Administración de la Institución.

Mis exámenes fueron practicados de acuerdo con las Normas de Auditoría Generalmente aceptadas y Normas de Auditoría Pública, los trabajos de Auditoría fueron planeados y realizados de tal manera que nos permite obtener una seguridad razonable de que los Estados Financieros no contienen errores u omisiones importantes y de que están preparados de acuerdo con las prácticas contables de las Instituciones Públicas Autónomas de Educación Superior.

La Auditoría consiste en el examen de todas y cada una de las pólizas y comprobantes que soportan las cifras y registros de contabilidad y otros procedimientos de Auditoría que consideré necesarios para sustentar mi opinión.

En la nota número dos a los Estados financieros, referentes a las principales políticas y procedimientos contables se indica que el registro contable de las operaciones de la Institución se lleva a cabo de conformidad al procedimiento adoptado de acuerdo a las necesidades de información; las inversiones en valores son valuadas al costo.

En mi opinión, los Estados Financieros que se acompañan presentan razonablemente la situación financiera de la Universidad Autónoma del Estado de Hidalgo, del 1° de Enero al 30 de Septiembre de 2019, el excedente de Ingresos sobre Egresos y su ejercicio presupuestal por el período concluido en esta fecha, de conformidad a la normatividad que le es afecta y preparados sobre bases semejantes a las del período que le antecede.

  
C.P.C. Luis Enrique Rodríguez Castañeda  
Reg. 10265 A.G.A.F.F.  
Ced. Prof. No. 1606757  
Certificación I.M.C.P. 385


Pachuca de Soto, Hgo.  
Octubre 2019.

Narciso Mendoza No. 303 Col. Morelos C.P. 42040 Pachuca, Hgo.  
Tels. (771) 718 70 89 e-mail: proyecciones49@gmail.com www.rcfiscal.com.mx

Estado de Variaciones en la Hacienda Pública/Patrimonio del 1° de Enero al 30 de Septiembre 2019


	Hacienda Pública / Patrimonio Contribuido	Hacienda Pública/Patrimonio Generado de Ejercicios Anteriores	Hacienda Pública/ Patrimonio Generado del Ejercicio	Exceso o Insuficiencia de la Actualización de la Hacienda Pública	TOTAL
<b>Hacienda Pública / Patrimonio Contribuido</b>	<b>\$4,585,570,778.67</b>	<b>0.00</b>	<b>0.00</b>	<b>0.00</b>	<b>\$4,585,570,778.67</b>
Aportaciones	4,585,570,778.67	0.00	0.00	0.00	4,585,570,778.67
Donaciones de Capital	0.00	0.00	0.00	0.00	0.00
Actualización de la Hacienda Pública/Patrimonio	0.00	0.00	0.00	0.00	0.00
<b>Hacienda Pública / Patrimonio Generado</b>	<b>0.00</b>	<b>\$1,086,693,930.46</b>	<b>\$379,317,127.86</b>	<b>0.00</b>	<b>\$1,466,011,058.32</b>
Resultado del Ejercicio: (Ahorro/Desahorro)	0.00	0.00	379,317,127.86	0.00	379,317,127.86
Resultado de ejercicios anteriores	0.00	1,044,050,484.06	0.00	0.00	1,044,050,484.06
Revalúos	0.00	42,643,446.40	0.00	0.00	42,643,446.40
Reservas	0.00	0.00	0.00	0.00	0.00
Rectificaciones de resultados de ejercicios anteriores	0.00	0.00	0.00	0.00	0.00
<b>Exceso o Insuficiencia en la Actualización de la Hacienda Pública / Patrimonio</b>	<b>0.00</b>	<b>0.00</b>	<b>0.00</b>	<b>0.00</b>	<b>0.00</b>
Resultado por posición monetaria	0.00	0.00	0.00	0.00	0.00
Resultado por tenencia de activos no monetarios	0.00	0.00	0.00	0.00	0.00
<b>Hacienda Pública/Patrimonio Neto Final de Diciembre 2018</b>	<b>\$4,585,570,778.67</b>	<b>\$1,086,693,930.46</b>	<b>379,317,127.86</b>	<b>0.00</b>	<b>\$6,051,581,836.99</b>
Cambios en la Hacienda Pública / Patrimonio Contribuido	42,250.76	0.00	0.00	0.00	42,250.76
Aportaciones	0.00	0.00	0.00	0.00	0.00
Donaciones de Capital	42,250.76	0.00	0.00	0.00	42,250.76
Actualización de la Hacienda Pública/Patrimonio	0.00	0.00	0.00	0.00	0.00
<b>Variaciones de la Hacienda Pública/Patrimonio Generado</b>	<b>0.00</b>	<b>378,339,158.48</b>	<b>387,099,859.24</b>	<b>0.00</b>	<b>765,439,017.72</b>
Resultados del Ejercicio (Ahorro/Desahorro)	0.00	0.00	766,416,987.10	0.00	766,416,987.10
Resultados de ejercicios anteriores	0.00	378,339,158.48	-379,317,127.86	0.00	-977,969.38
Revalúos	0.00	0.00	0.00	0.00	0.00
Reservas	0.00	0.00	0.00	0.00	0.00
Rectificaciones de resultados de ejercicios anteriores	0.00	0.00	0.00	0.00	0.00
<b>Cambio en el Exceso o Insuficiencia en la Actualización de la Hacienda Pública / Patrimonio</b>	<b>0.00</b>	<b>0.00</b>	<b>0.00</b>	<b>0.00</b>	<b>0.00</b>
Resultado por posición monetaria	0.00	0.00	0.00	0.00	0.00
Resultado por tenencia de activos no monetarios	0.00	0.00	0.00	0.00	0.00
<b>Hacienda Pública/Patrimonio Neto Final de Septiembre 2019</b>	<b>4,585,613,029.43</b>	<b>1,465,033,088.93</b>	<b>766,416,987.10</b>	<b>0.00</b>	<b>6,817,063,105.46</b>

  
Mtro. Adolfo Pontigo  
Loyola  
Rector

  
C.P.C. Luis Enrique Rodríguez  
Castañeda  
Auditor Externo  
Reg. 10265 A.G.A.F.F.  
Ced. Prof. No. 1606757

  
L.C. Gabriela Mejía Valencia  
Coordinadora de Administración  
y Finanzas

  
L.C. Estela Galindo  
Ortega  
Directora de  
Recursos

  
C.P. Ramiro Mendoza  
Cano  
Contralor General

