

Artículo 16 del Reglamento del S.N.I. (DOF. 26 de diciembre de 2012)

... Cada año el Consejo de Aprobación, a partir de las propuestas que formule el Secretario Ejecutivo, tomando en cuenta la opinión del Foro Consultivo Científico y Tecnológico, designará a los miembros que reemplazarán a los que concluyan su encomienda.

Artículo 13 del Reglamento del S.N.I. (DOF. 26 de diciembre de 2012)

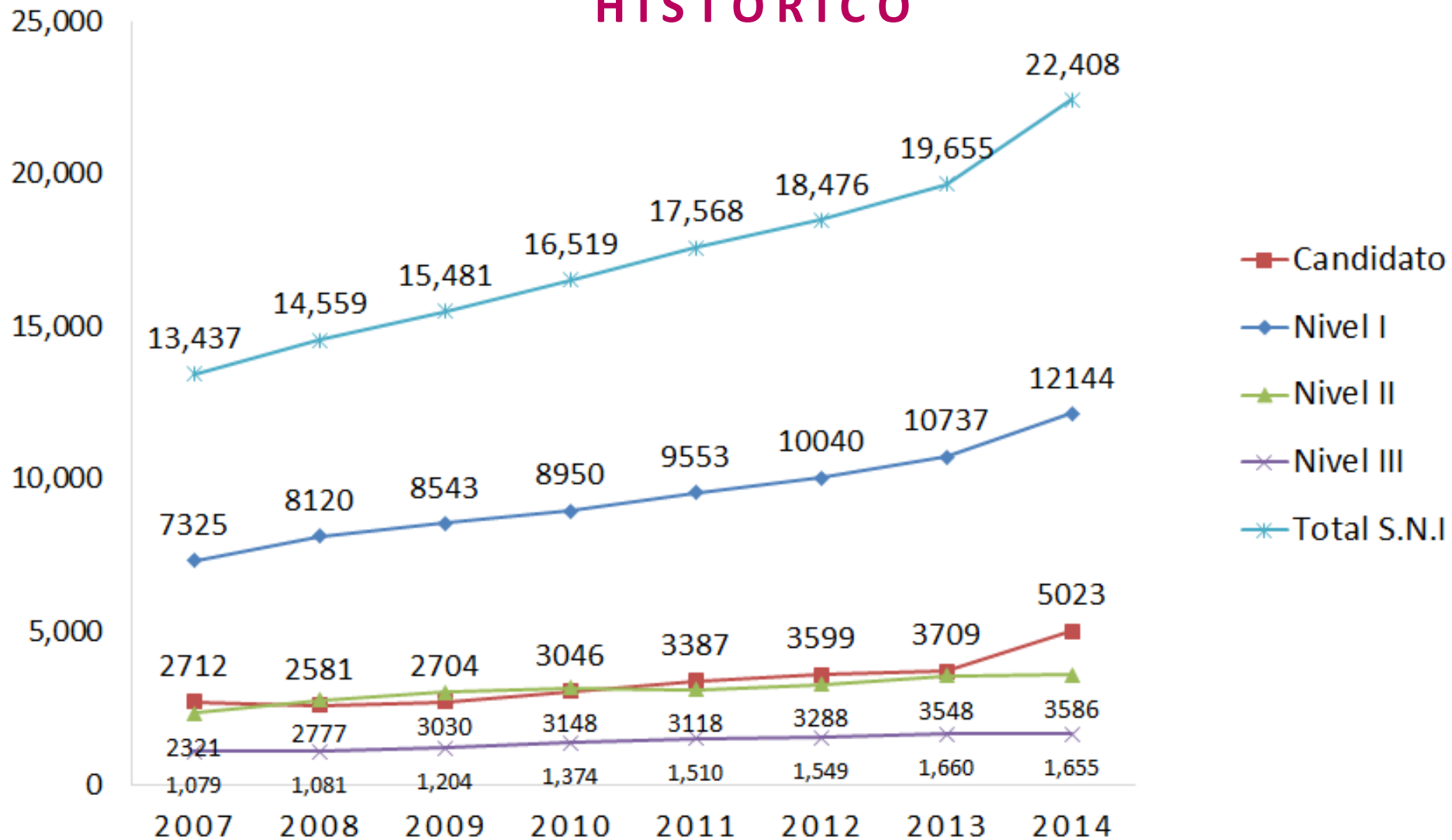
... Las comisiones dictaminadoras se integrarán por catorce miembros; en ellas se procurará equilibrio y paridad entre disciplinas, instituciones, género y regiones.



El número de miembros del S.N.I. que se reporta, de 22 mil 408 investigadores, corresponde al total de investigadores S.N.I. 2013 y 2014 consultados, debido a que las primeras consultas sobre los criterios de equidad se llevaron a cabo hacia finales del 2013 entre los investigadores vigentes en dicho año. Posteriormente, a principios del 2014, se abrió la convocatoria sobre el proceso de auscultación para la identificación de propuestas para renovar las comisiones dictaminadoras, que involucró la consulta entre los investigadores vigentes del S.N.I. al 2014.

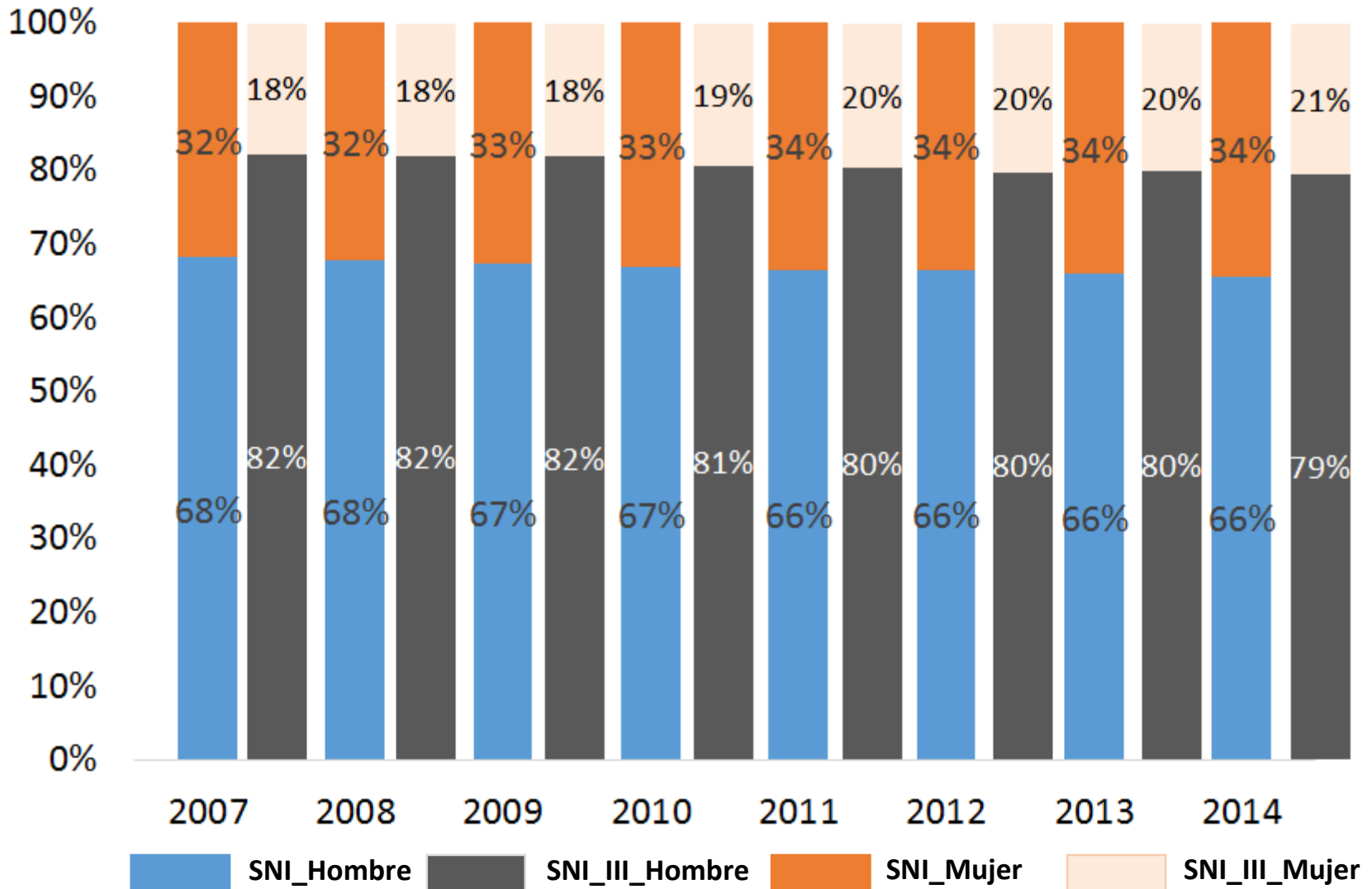
Sistema Nacional de Investigadores Total vs. Niveles

HISTÓRICO



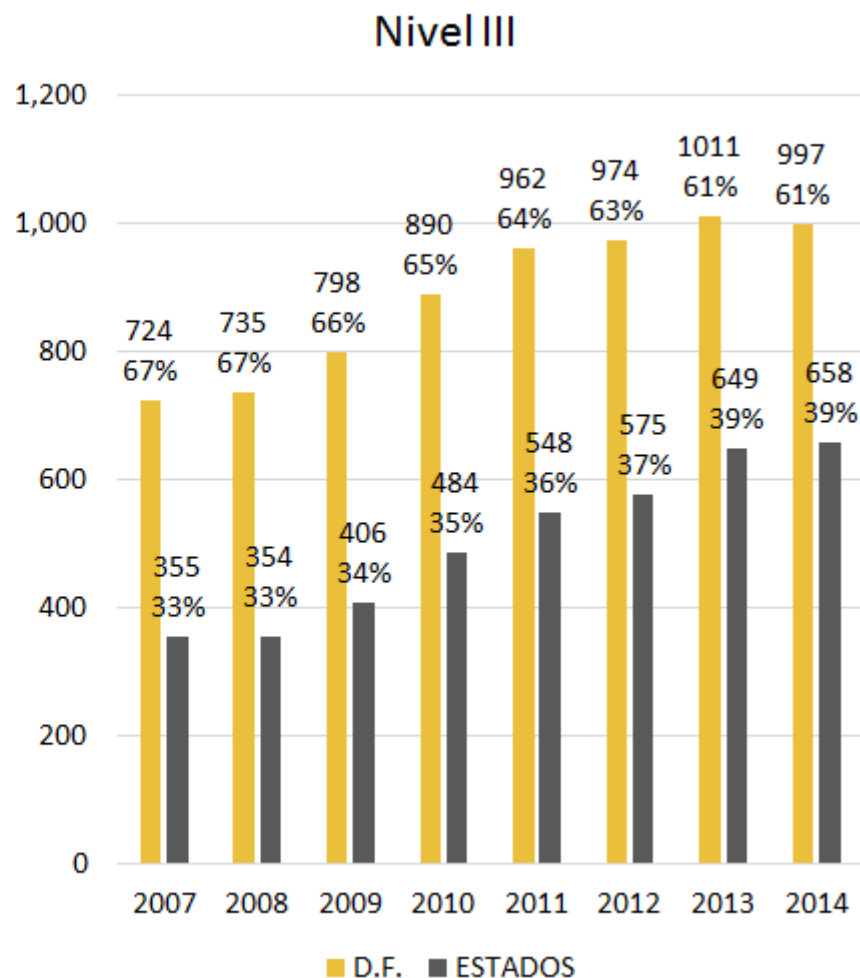
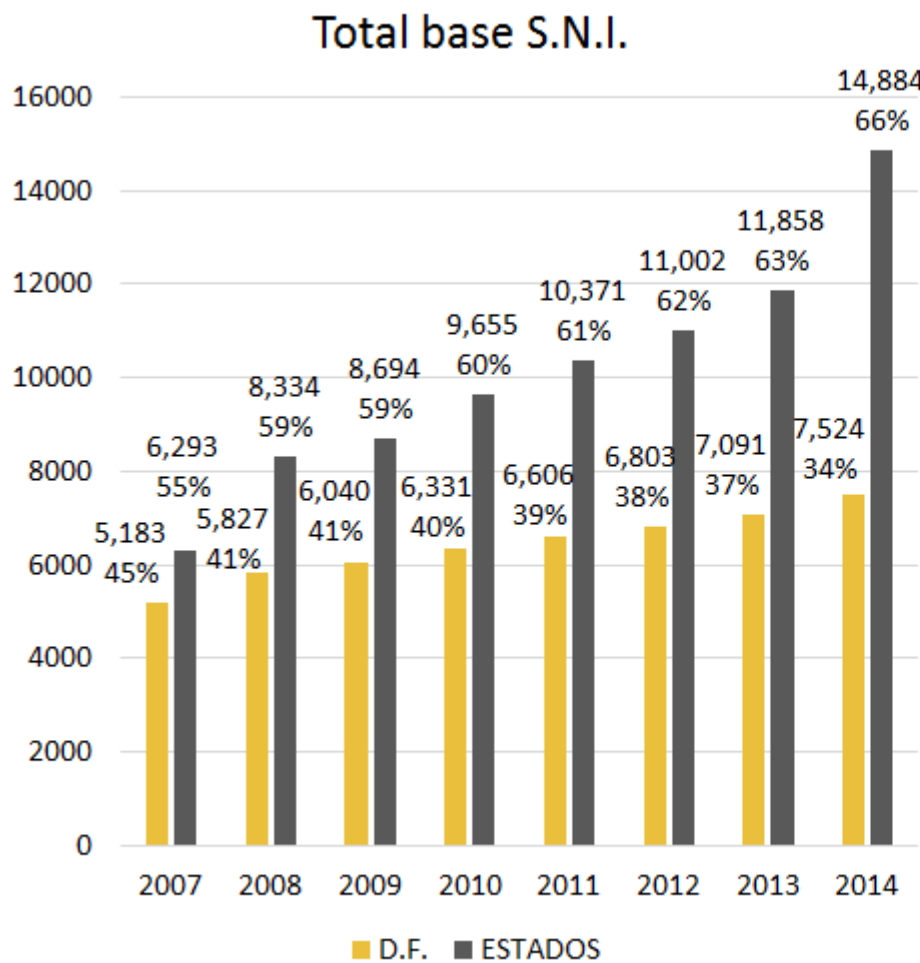
Sistema Nacional de Investigadores Total vs. Nivel III por género

HISTÓRICO



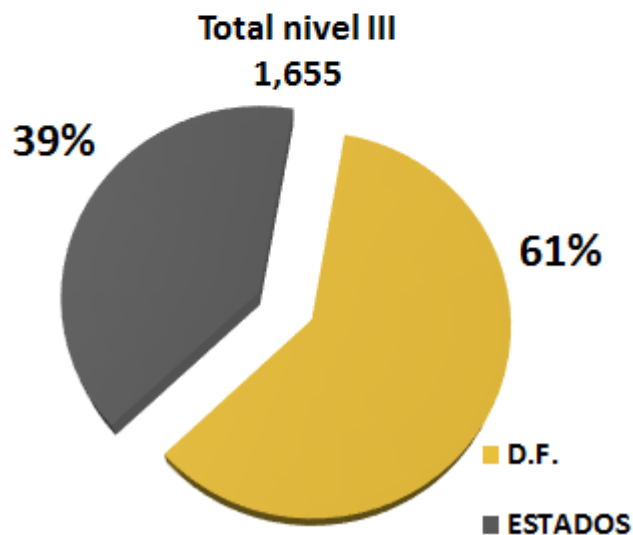
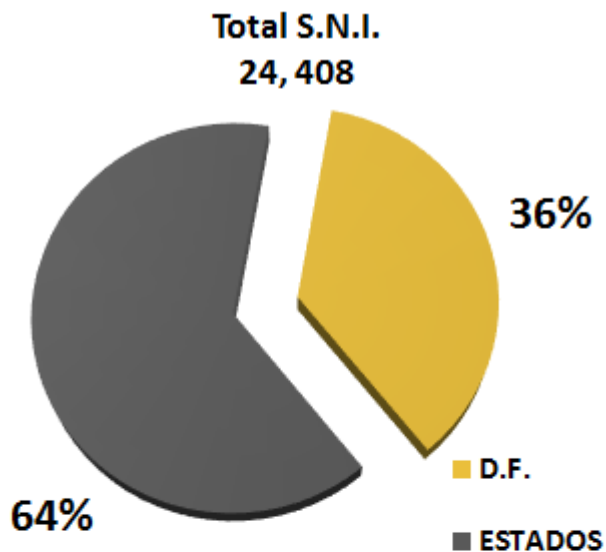
Distribución S.N.I Total vs. Nivel III por estados

HISTÓRICO



Distribución S.N.I Total vs. Nivel III por estados

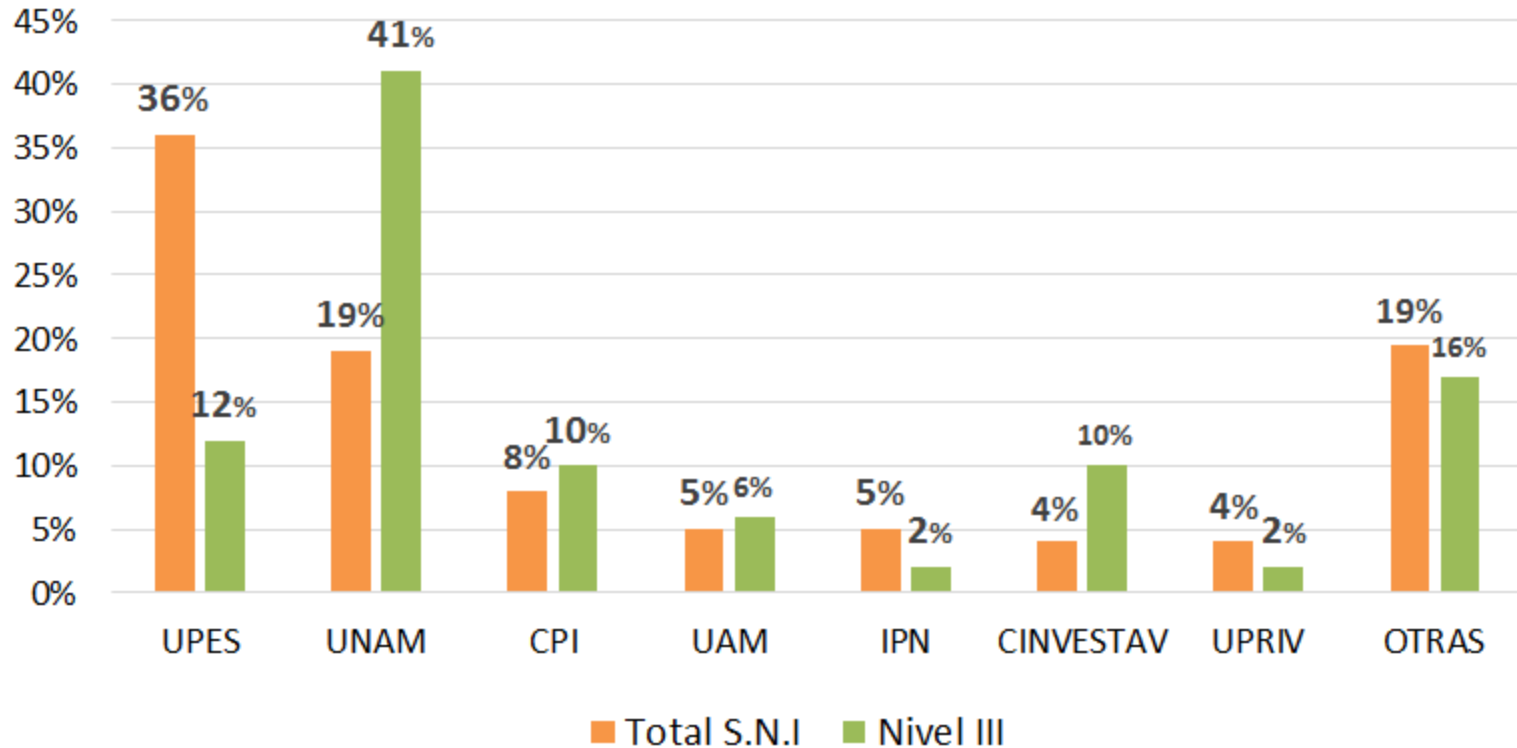
2014



Entidad	Total	III
AGUASCALIENTES	133	2
BAJA CALIFORNIA	659	53
BAJA CALIFORNIA SUR	227	17
CAMPECHE	111	1
CHIAPAS	239	2
CHIHUAHUA	342	8
COAHUILA	299	7
COLIMA	174	4
DISTRITO FEDERAL	7,524	997
DURANGO	140	5
GUANAJUATO	719	49
GUERRERO	91	
HIDALGO	282	
JALISCO	1083	48
MEXICO, EDO. DE	1200	38
MICHOACAN	623	38

Entidad	Total	III
MORELOS	942	99
NAYARIT	107	
NO DISPONIBLE	830	31
NUEVO LEON	857	29
OAXACA	242	5
PUEBLA	798	57
QUERETARO	548	45
QUINTANA ROO	127	3
SAN LUIS POTOSI	508	33
SINALOA	340	5
SONORA	454	15
TABASCO	131	
TAMAULIPAS	178	1
TLAXCALA	128	3
VERACRUZ	628	24
YUCATAN	510	30
ZACATECAS	185	6

Distribución Total S.N.I vs. Nivel III 2014 por Institución



UNIVERSIDADES PÚBLICAS

UNIVERSIDAD NACIONAL AUTÓNOMA DE MÉXICO

CENTROS PÚBLICOS DE INVESTIGACIÓN

UNIVERSIDAD AUTÓNOMA METROPOLITANA

INSTITUTO POLITÉCNICO NACIONAL

CENTRO DE INVESTIGACIÓN Y DE ESTUDIOS AVANZADOS DEL IPN

UNIVERSIDADES PRIVADAS

OTRAS INSTITUCIONES