



UNIVERSIDAD AUTÓNOMA
DEL ESTADO DE HIDALGO

Reporte de los resultados del
Examen General para el
Egreso de la Licenciatura
2009



Pachuca de Soto, Hgo., septiembre de 2010

Autores:

Bezies Cruz Patricia
Zacatenco Luna Misael
López Cruz María de los Ángeles
Pérez Enzastiga José Antonio
Elizalde Lora Leticia
Olvera Larios Brenda Ivonne
Enciso Islas Alberta
Rodríguez Tolentino Eduardo
Gayosso Arias Ignacio Nathanael
Herrera Báez Carlos
González Mociños Nancy

Apoyo Técnico:

Aguilera Coiffier Ma. de la Luz
Castillo Rodríguez Mitzi Aglae
González Castañeda José Antonio
Pérez Vázquez Ángela Roció

1. Presentación

Hoy en día se ha logrado que las instituciones de educación superior consideren la evaluación como una herramienta necesaria para su funcionamiento, como una actividad indispensable debido a que posibilita una adecuada toma de decisiones y el establecimiento de acciones de mejora. En este sentido, el compromiso que tienen las universidades con la formación profesional y humana de sus alumnos requiere conocer la calidad de la formación de éstos al término de sus estudios de licenciatura.

El Examen General para el Egreso de la Licenciatura (EGEL) tiene como propósito contribuir al fortalecimiento de la educación superior, evaluando en qué medida los egresados logran los objetivos de aprendizaje de un determinado programa educativo, lo que permite conocer la calidad de los programas en contraste con estándares nacionales.

Desde 2005 la Universidad Autónoma del Estado de Hidalgo fue designada sede nacional de aplicación del Examen General para el Egreso de la Licenciatura, participando en las distintas fechas establecidas por el Centro Nacional de Evaluación para la Educación Superior, A.C., asimismo, la universidad establece como una modalidad de titulación el aprobar dicho examen.

Estos resultados se ofrecen a la comunidad universitaria y sociedad en general con el propósito de permitir la implementación de acciones de mejora en los programas educativos que se ofrecen en la institución, además, se proporciona a los sustentantes información relativa al nivel de su formación para insertarse con éxito en el campo laboral.

DRA. PATRICIA BEZIES CRUZ
DIRECTORA GENERAL DE EVALUACIÓN

Índice

	Página
Presentación	
1. Reporte del Examen General para el Egreso de la Licenciatura 2009.	6
1.1 Aplicación piloto operativa del Examen General para el Egreso de la Licenciatura de Ciencias de la Comunicación- Nueva Generación.	6
1.2 Primer aplicación nacional del Examen General para el Egreso de la Licenciatura efectuada los días 27 y 28 de marzo del 2009.	8
1.3 Segunda aplicación nacional del Examen General para el Egreso de la Licenciatura efectuada los días 5 y 6 de junio del 2009.	13
1.4 Tercera Aplicación Nacional del Examen General para el Egreso de la Licenciatura efectuada los días 18 y 19 de septiembre del 2009.	18
1.5 Aplicación piloto operativa del Examen General para el Egreso de la Licenciatura (EGEL-Trabajo Social) los días 14 y 15 de agosto del 2009.	25
1.6 Aplicación piloto operativa del Examen General para el Egreso de la Licenciatura de Ciencias de la Educación 16 y 17 de octubre del 2009.	26
1.7 Aplicación piloto operativa del Examen General para el Egreso de la Licenciatura (EGEL Biología) los días 13 y 14 de noviembre del 2009.	27
1.8 Aplicación piloto operativa del Examen General para el Egreso de la Licenciatura (EGEL Derecho) los días 20 y 21 de noviembre del 2009	28
1.9 Cuarta Aplicación Nacional del Examen General para el Egreso de la Licenciatura efectuada los días 4 y 5 de Diciembre del 2009.	29
2. Reporte General de los resultados obtenidos en las aplicaciones del EGEL correspondiente al año 2009.	33

1. REPORTE DEL EXAMEN GENERAL PARA EL EGRESO DE LA LICENCIATURA 2009.

1.1 Aplicación piloto operativa del Examen General para el Egreso de la Licenciatura de Ciencias de la Comunicación- Nueva Generación.

Como parte de la revisión de los EGEL, el Programa Educativo de Ciencias de la Comunicación de nuestra universidad participó en el Pilotaje del Examen General para el Egreso de la Licenciatura EGEL- Nueva Generación para la Licenciatura en Ciencias de la Comunicación (EGEL-CC) el 23 de Enero del 2009.

Cabe recordar que los resultados de los EGEL-Nueva Generación, no están dados por un puntaje global obtenido (1000 puntos, como se manejaba en EGEL anteriores), sino por la proporción de resultados satisfactorios o sobresalientes requeridos en las distintas áreas del examen.

El total de egresados que sustentaron el EGEL-CC para la aplicación piloto fue de 156, de los cuales 127 pertenecen a nuestra universidad y 29 corresponden a otras instituciones públicas y privadas. Cabe señalar que en este informe sólo se presentan resultados de los egresados de la U.A.E.H.

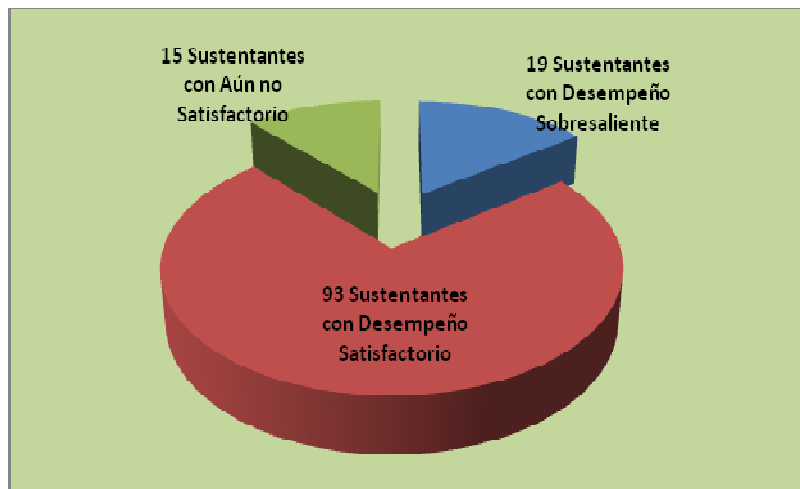
Resultados

Tabla 1. Resultados generales del EGEL que obtuvo la Licenciatura en Ciencias de la Comunicación.

Instituto	Pilotaje EGEL- Nueva Generación	No. de Sustentantes	Dictamen		
			Satisfactorio	Sobresaliente	Aún No Satisfactorio
Instituto de Ciencias Sociales y Humanidades	Licenciatura en Ciencias de la Comunicación	127	93	19	15

En la tabla 1, se muestra el resumen global de los resultados que obtuvo el Programa Educativo de la Licenciatura en Ciencias de la Comunicación tras haber presentado el Examen General para el Egreso de la Licenciatura EGEL- Nueva Generación.

Gráfico 1. Distribución del total de testimonios de desempeños obtenidos en el Examen General para el Egreso de la Licenciatura de Ciencias de la Comunicación (EGEL-CC).



En el gráfico 1, se puede apreciar que de los 127 sustentantes del Programa Educativo de Ciencias de la Comunicación que presentaron el EGEL-CC, 93 sustentantes obtuvieron Testimonio de Desempeño Satisfactorio, 19 sustentantes logran obtener Testimonio de Desempeño Sobresaliente y solo 15 sustentantes obtienen el Testimonio de Aún No Satisfactorio, lo que permite observar que más de la mitad de los egresados que presentaron el EGEL-CC de nuestra universidad posee los conocimientos y habilidades necesarios para iniciarse eficazmente en el ejercicio profesional.

1.2 Primer aplicación nacional del Examen General para el Egreso de la Licenciatura efectuada los días 27 y 28 de marzo del 2009.

La Universidad Autónoma del Estado de Hidalgo al ser sede de registro y de aplicación del EGEL, participa en las cuatro fechas que se tienen calendarizadas para aplicación nacional. En total se registraron 872 sustentantes de diversas instituciones de educación superior del estado, de los cuales 709 pertenecen a la Universidad Autónoma del Estado de Hidalgo.

La primera aplicación se realizó el 27 y 28 de marzo del 2009.

Resultados

Tabla 2. Resultados generales del EGEL que obtuvo la Universidad Autónoma del Estado de Hidalgo.

Aplicación	Sustentantes	Con + de 1000 Puntos	Con - de 1000 Puntos	DS	DSS
Primera aplicación nacional (Marzo de 2009)	709	513	196	385	62

De acuerdo en los resultados emitidos por CENEVAL A.C., en la Tabla 2 se muestra el resumen global de los resultados que obtuvo la Universidad Autónoma del Estado de Hidalgo, se observa que el total de sustentantes del Examen General para el Egreso de la Licenciatura (EGEL) que obtienen más de 1000 puntos fueron 513 sustentantes y sólo 196 sustentantes no los obtiene, como se muestra en el gráfico 2.

Gráfico 2. Distribución porcentual del total de egresados que presentaron el EGEL en Marzo 2009.

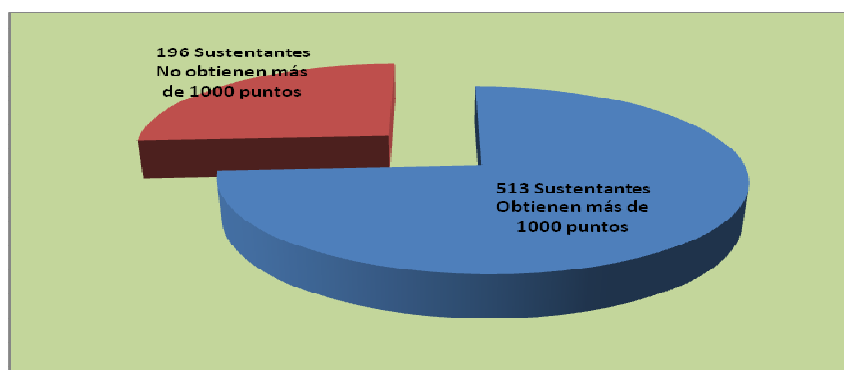


Tabla 3. Distribución del total de resultados de la aplicación del 27 y 28 de marzo del 2009 del Examen General para el Egreso de la Licenciatura por Instituto.

Instituto	Sustentantes	Con + de 1000 Puntos	Con - de 1000 Puntos	Media	DS	DSS
Instituto de Ciencias Básicas e Ingeniería.	168	106	62	1029	76	29

Instituto de Ciencias Económico Administrativas	62	34	28	1073	27	1
Instituto de Sociales y Humanidades	137	129	8	1119	100	5
Instituto de Ciencias de la Salud	128	97	31	1056	84	13
Instituto de Ciencias Agropecuarias	11	9	2	1109	4	5

En la tabla 3, se observa que los Institutos que tuvieron mayor demanda para presentar el EGEL fueron el Instituto de Ciencias Básicas e Ingeniería, el Instituto de Sociales y Humanidades y el Instituto de Ciencias de la Salud, que a la vez presentan el mayor número de egresados que obtienen más de 1000 puntos en su EGEL, criterio establecido por CENEVAL, A.C. para poder determinar que el egresado cuenta con los conocimientos en su área de formación profesional.

Así mismo, se puede apreciar que todos los Institutos de la Universidad Autónoma del Estado de Hidalgo, tienen un promedio superior a los 1000 puntos.

La tabla 4 que a continuación se presenta corresponde al reporte global de los resultados obtenidos por cada uno de los programas educativos que oferta cada Instituto de la Universidad Autónoma del Estado de Hidalgo.

Tabla 4. Distribución de resultados de la aplicación del 27 y 28 de marzo del 2009 del Examen General para el Egreso de la Licenciatura por Programa Educativo de los Institutos.

Instituto	Programa Educativo	Sustentantes	Con + de 1000 Puntos	Con - de 1000 Puntos	Media	DS	DSS
Instituto de Ciencias Básicas e Ingeniería.	Licenciatura en Sistemas Computacionales	47	45	2	1127	21	24
	Ingeniería en Electrónica y Telecomunicaciones	36	4	32	918	4	0
	Ingeniería Industrial	69	49	20	1044	45	4
	Licenciatura en Química	16	8	8	1026	6	1
Instituto de Sociales y Humanidades.	Licenciatura en Derecho	64	59	5	1099	50	2
	Licenciatura en Ciencias de la Educación	71	68	3	1103	49	2
	Licenciatura en Ciencias de la Comunicación	2	2	0	1154	1	1
Instituto de Ciencias Económico Administrativas	Licenciatura en Administración	3	2	1	1070	2	0
	Licenciatura en Contaduría	37	15	22	1030	15	0
	Licenciatura en Economía	8	4	4	1010	3	0
	Licenciatura en Mercadotecnia	2	2	0	1132	1	0
	Licenciatura en Comercio Exterior	4	4	0	1093	2	1
	Licenciatura en Turismo	8	7	1	1103	4	0
Instituto de Ciencias de la Salud	Licenciatura en Enfermería	50	41	9	1053	40	1
	Licenciatura en Odontología	48	34	14	1059	26	8
	Licenciatura Psicología	18	13	5	1057	11	2

	Técnico en Enfermería	12	9	3	1056	7	2
Instituto de Ciencias Agropecuarias	Ingeniería Agroindustrial - Agronómicas	11	9	2	1109	4	5
TOTAL		506	375	131	1069	291	53

En esta tabla, se puede observar que de los 18 programas educativos que participaron en la primera aplicación del EGEL en los diferentes institutos de la UAEH tuvo un total de 506 sustentantes de los cuales 375 alumnos obtuvieron más de 1000 puntos, así mismo 344 sustentantes de los egresados obtuvieron un Testimonio de Desempeño Satisfactorio o Sobresaliente.

La Ingeniería Industrial, la Licenciatura en Ciencias de la Educación, la Licenciatura en Derecho son quienes más demanda presentaron en esta aplicación, y estas dos últimas licenciaturas presentan un mayor número de sus egresados que alcanzan más de 1000 puntos.

Caso contrario la Ingeniería en Electrónica y Telecomunicaciones presenta para esta prueba 36 sustentantes, siendo 32 los que obtienen menos de 1000 puntos y solo 4 son los que logran conseguir más de 1000 puntos en esta aplicación de EGEL.

Los Programas Educativos que más Testimonios de Desempeño obtuvieron, fueron la Licenciatura en Derecho con 52 sustentantes y la Licenciatura en Ciencias de la Educación con 51.

A continuación se presenta la tabla 5 en la que se muestra el reporte general de los resultados de cada una de las Escuelas Superiores.

Tabla 5. Distribución del total de resultados de la aplicación del 27 y 28 de marzo del 2009 del Examen General para el Egreso de la Licenciatura por Escuela Superior.

Escuela Superior	Sustentantes	Con + de 1000 Puntos	Con - de 1000 Puntos	Media	DS	DSS
Actopan	95	72	23	1034	46	2
Huejutla	9	5	4	1011	3	0
Sahagún	15	8	7	1011	8	0
Tepej Del Río	4	3	1	1029	3	0
Tizayuca	20	12	8	998	6	0
Tlahuelilpan	50	34	16	1043	25	7
Zimapan	10	4	6	1019	3	0

El comportamiento de los resultados de las Escuelas Superiores fue el siguiente: Escuela Superior de Actopan y Escuela Superior de Tlahuelilpan mostraron mayor demanda de sustentantes y al mismo tiempo obtuvieron mayor número de egresados con más de 1000 puntos. Las Escuelas Superiores que tuvieron menor demanda fueron; Escuela Superior de Tepejí del Río, Escuela Superior de Huejutla y Escuela Superior de Zimapán.

Tabla 6. Distribución de resultados de la aplicación del 27 y 28 de marzo del 2009 del Examen General para el Egreso de la Licenciatura por Programa Educativo de las Escuelas Superiores

Escuela Superior	Programa Educativo	Sustentantes	Con + de 1000 Puntos	Con - de 1000 Puntos	Media	DS	DSS
Actopan	Licenciatura en Derecho	55	46	9	1033	23	0
	Licenciatura en Psicología	40	26	14	1035	23	2
Huejutla	Licenciatura en Derecho	9	5	4	1011	3	0
Sahagún	Licenciatura en Contaduría	5	1	4	1019	1	0
	Ingeniería en Industrial	10	7	3	1003	7	0
Tepejí Del Río	Ingeniería en Industrial	4	3	1	1029	3	0
Tizayuca	Ingeniería Electrónica y Telecomunicaciones	9	1	8	936	1	0
	Licenciatura en Turismo	11	11	0	1059	5	0
Tlahuelilpan	Licenciatura en Administración	12	8	4	1034	6	0
	Licenciatura en Sistemas Computacionales	38	26	12	1052	19	7
Zimapán	Licenciatura en Contaduría	8	2	6	998	2	0
	Licenciatura en Derecho	2	2	0	1039	1	0
TOTAL		203	138	65	1021	94	9

En la tabla 6, se detallan los resultados obtenidos por cada uno de los programas educativos de las Escuelas Superiores. La Licenciatura en Derecho, Licenciatura en Psicología de la Escuela Superior de Actopan y Licenciatura en Sistemas Computacionales de Escuela Superior de Tlahuelilpan son quienes presentan mayor demanda y son los programas educativos de la Escuela Superior de Actopan quienes obtienen mejores resultados, la Licenciatura en Derecho con 46 sustentantes y la Licenciatura en Psicología con 26 sustentantes con un puntaje mayor a los 1000 puntos.

El Programa Educativo que mayor número de alumnos presenta con menos de 1000 puntos es la Ingeniería en Electrónica y Telecomunicaciones de la Escuela Superior de Tizayuca con 8 sustentantes.

Cabe resaltar que la Ingeniería en Electrónica y Telecomunicaciones tanto del Instituto de Ciencias Básicas e Ingeniería y de la Escuela Superior de Tizayuca, muestran resultados bajos ya que de un total de 45 sustentantes, 40 alumnos no logran obtener más de 1000 puntos en esta primera aplicación nacional.

1.3 Segunda Aplicación Nacional del Examen General para el Egreso de la Licenciatura efectuada los días 5 y 6 de junio del 2009.

De acuerdo a lo establecido por CENEVAL, la segunda aplicación nacional del Examen General para el Egreso de la Licenciatura de Licenciatura, se realizó los días 5 y 6 de junio del 2009.

En esta aplicación participaron 698 sustentantes, de los cuales 634 corresponden a la U.A.E.H., 43 a otras Instituciones de Educación Superior públicas y privadas del Estado de Hidalgo y 21 del acuerdo 286 de Licenciatura.

Resultados

Tabla 7. Resultados generales del EGEL que obtuvo la Universidad Autónoma del Estado de Hidalgo.

Aplicación	Sustentantes	Con + de 1000 Puntos	Con - de 1000 Puntos	DS	DSS
Segunda Aplicación nacional (Junio de 2009)	635	473	162	313	84

De acuerdo con los resultados emitidos por CENEVAL A.C., en la Tabla 7 se muestra el resumen global que obtuvieron los sustentantes de la Universidad Autónoma del Estado de Hidalgo, 476 obtuvieron más de 1000 puntos en la prueba y sólo 158 sustentantes no lo obtiene, como a la vez se muestra en el gráfico 3.

En la tabla 7, también se puede observar que de los 634 egresados que presentaron la prueba 312 obtuvieron un Testimonio de Desempeño Satisfactorio y 84 egresados lograron obtener un Testimonio de Desempeño Sobresaliente

Gráfico 3. Distribución porcentual del total de egresados que presentaron el EGEL en Junio de 2009.

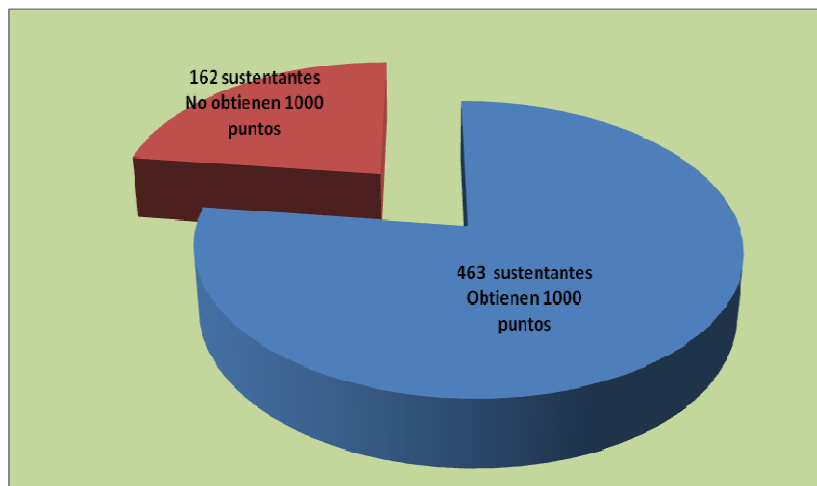


Tabla 8. Distribución del total de resultados de la aplicación del 5 y 6 de Junio del 2009 del Examen General para el Egreso de la Licenciatura por Instituto.

Instituto	Sustentantes	Con + de 1000 Puntos	CON - DE 1000 Puntos	Media	DS	DSS
Instituto de Ciencias Básicas e Ingeniería.	75	37	38	1006	24	11
Instituto de Ciencias Económico Administrativas	340	305	35	1092	190	60
Instituto de Sociales y Humanidades	19	13	6	1045	8	1
Instituto de Ciencias de la Salud	107	62	45	1052	54	8
Instituto de Ciencias Agropecuarias	1	1	0	1055	1	0

En la tabla 8, se observa que los Institutos que tuvieron mayor demanda para presentar el EGEL fueron el Instituto de Ciencias Económicas Administrativas y el Instituto de Ciencias de la Salud, mismos que presentan el mayor número de egresados que obtienen un puntaje mayor a 1000 puntos, criterio establecido por CENEVAL, A.C. para poder determinar que el egresado cuenta con los conocimientos en su área de formación profesional.

El Instituto de Ciencias Económico Administrativas se destacó por obtener el mayor número de sustentantes con la obtención de Testimonio de Desempeño 60 con Sobresaliente y 190 con Satisfactorio.

La tabla 9, que a continuación se presenta corresponde al reporte global de los resultados obtenidos por cada uno de los programas educativos que oferta cada Instituto de la Universidad Autónoma del Estado de Hidalgo.

Tabla 9. Distribución de resultados de la aplicación del 5 y 6 de junio del 2009 del Examen General para el Egreso de la Licenciatura por programa educativo de los Institutos.

Instituto	Programa Educativo	Sustentantes	Con + de 1000 Puntos	CON - DE 1000 Puntos	Media	DS	DSS
Instituto de Ciencias Básicas e Ingeniería.	Licenciatura en Sistemas Computacionales	18	15	3	1034	5	10
	Ingeniería en Electrónica y Telecomunicaciones	23	1	22	930	1	0
	Ingeniería Industrial	26	15	11	1011	15	0
	Licenciatura en Química	8	6	2	1050	3	1
Instituto de Ciencias de la	Licenciatura en Enfermería	6	3	3	1014	3	0

Salud	Medicina General	2	2	0	1123	1	1
	Odontología	6	3	3	1006	3	0
	Psicología	91	52	39	1017	45	7
	Técnico en Enfermería	2	2	0	1092	2	0
Instituto de Sociales y Humanidades.	Licenciatura en Ciencias de la Comunicación	6	3	3	1058	2	1
	Licenciatura en Derecho	13	10	3	1031	6	0
Instituto de Ciencias Económico Administrativas	Licenciatura en Administración	73	67	6	1100	56	7
	Licenciatura en Comercio Exterior	84	83	1	1138	39	42
	Licenciatura en Contaduría	79	60	19	1064	55	9
	Licenciatura en Economía	11	5	6	1012	2	1
	Licenciatura en Mercadotecnia	59	58	1	1123	19	0
	Licenciatura en Turismo	34	32	2	1112	19	1
Instituto de Ciencias Agropecuarias	Ingeniería Agroindustrial - Agronómicas	1	1	0	1055	1	0
TOTAL		542	418	124	1061	277	80

En esta tabla, se puede observar que de los 542 sustentantes que participaron en la segunda aplicación nacional del EGEL, 422 aprobaron el examen y 357 obtuvieron un Testimonio de Desempeño Satisfactorio o Sobresaliente.

La Licenciatura en Psicología, la Licenciatura en Contaduría y la Licenciatura en Comercio Exterior son quienes más demanda presentaron en esta aplicación, siendo ésta última en la que un mayor número de sustentantes obtuvo más de 1000 puntos con 83 de un total de 84 alumnos que presentaron la prueba.

Contrario a esto la Ingeniería en Electrónica y Telecomunicaciones es el Programa Educativo con más alumnos con puntaje menor a los 1000 puntos ya que de sus 23 sustentantes 22 no los alcanzaron.

La Licenciatura con menor demanda para presentar el examen fue Licenciatura en Medicina General y el Programa de Técnico en Enfermería, sin embargo, los 2 sustentantes por cada programa educativo que presentaron la prueba la aprobaron y obtuvieron Testimonio de Desempeño Satisfactorio.

La Licenciatura en Comercio Exterior y la Licenciatura en Administración son quienes presentan un índice alto en la obtención de Testimonios de Desempeño Satisfactorio y Sobresaliente con 81 sustentantes para la Licenciatura en Comercio Exterior y con 63 de la Licenciatura Administración.

A continuación se presenta la tabla 10 en la que se muestra el reporte global de los resultados de cada una de las Escuelas Superiores para la segunda aplicación de EGEL en 2009.

Tabla 10. Distribución del total de resultados de la aplicación del 5 y 6 de Junio del 2009 del Examen General para el Egreso de la Licenciatura por Escuela Superior.

Institutos	Sustentantes	Con + de 1000 Puntos	CON - DE 1000 Puntos	Media	DS	DSS
Actopan	13	8	5	1040	6	1
Huejutla	20	13	7	1047	10	0
Tepejí Del Río	6	4	2	1041	1	2
Tizayuca	18	9	9	1012	5	0
Tlahuelilpan	26	16	10	1000	11	1
Zimapán	10	5	5	1003	3	0

En la tabla 10, se observa que el comportamiento de los resultados de las Escuelas Superiores fue el siguiente: la Escuela Superior de Huejutla y la Escuela Superior de Tlahuelilpan mostraron mayor demanda, al mismo tiempo obtuvieron mayor número de sustentantes con más de 1000 puntos.

Las Escuelas Superiores que tuvieron menor demanda fueron la Escuela Superior de Tepejí del Río y a Escuela Superior de Zimapán, esta última junto con la Escuela Superior de Tizayuca presentan la mitad de sus sustentantes con mas de 1000 puntos y el resto por debajo de esa cantidad.

La Escuela Superior de Huejutla con 10 sustentantes y la Escuela Superior de Tlahuelilpan con 12 son en las que se obtienen mayor número de Testimonios de Desempeño ya sea Satisfactorio o Sobresaliente.

Tabla 11. Distribución de resultados de la aplicación del 5 y 6 de Junio del 2009 del Examen General para el Egreso de la Licenciatura por Programa Educativo de las Escuelas Superiores

Escuela Superior	Programa Educativo	Sustentantes	Con + de 1000 Puntos	Con - de 1000 Puntos	Media	DS	DSS
Actopan	Licenciatura en Derecho	4	4	0	1082	3	0
	Licenciatura en Psicología	9	4	5	997	3	1
Huejutla	Licenciatura en Administración	8	5	3	1040	2	0
	Licenciatura en Sistemas Computacionales	6	2	4	1000	2	0
	Licenciatura en Derecho	6	6	0	1101	6	0
Tepejí Del Río	Licenciatura en Administración	4	4	0	1128	1	2
	Ingeniería Industrial	2	0	2	954	0	0
Tizayuca	Licenciatura en Turismo	10	9	1	1076	5	0

	Ingeniería en Electrónica y Telecomunicaciones	8	0	8	947	0	0
Tlahuelilpan	Licenciatura en Administración	23	15	8	1040	10	1
	Licenciatura en Sistemas Computacionales	3	1	2	960	1	0
Zimapán	Licenciatura en Contaduría	2	0	2	992	1	0
	Licenciatura en Derecho	8	5	3	1014	2	0
Total		93	55	38	1027	36	4

En la tabla 11, se detalla el reporte que tuvo cada uno de los programas educativos de las Escuelas Superiores, la Licenciatura en Administración de la Escuela Superior de Tlahuelilpan y Licenciatura en Turismo de la Escuela Superior de Tizayuca son quienes presentan mayor demanda para sustentar el examen, y son estos programas quienes alcanzan un mayor número de sustentantes por arriba de los 1000 puntos, la Licenciatura en Administración con 15 sustentantes y la Licenciatura en Turismo con 9.

Es importante mencionar que la Licenciatura en Derecho tanto de la Escuela Superior de Actopan como de la Escuela Superior de Huejutla y la Licenciatura en Administración de la Escuela Superior de Tepejí del Río tuvieron menor demanda para presentar el examen, sin embargo, son los Programas Educativos en los que el total de sus sustentantes alcanzan más de 1000 puntos en la evaluación.

El Programa Educativo de Ingeniería Industrial de la Escuela Superior de Tepejí del Río y la Ingeniería en Electrónica y Telecomunicaciones de la Escuela Superior de Tizayuca presentan al total de sus sustentantes con resultados menores a los 1000 puntos.

Los Programas Educativos que mayor obtención de Testimonios de Desempeño alcanzan son, la Licenciatura en Administración de la Escuela Superior de Tlahuelilpan con 11 sustentantes y la Licenciatura en Derecho de la Escuela Superior de Huejutla con 6.

1.4 Tercera aplicación nacional del Examen General para el Egreso de la Licenciatura efectuada los días 18 y 19 de septiembre del 2009.

De acuerdo a lo establecido por CENEVAL, la tercera aplicación nacional del Examen General para el Egreso de la Licenciatura de Licenciatura, se realizó los días 18 y 19 de septiembre del 2009.

Es importante mencionar que en este informe se reportan los resultados de aplicación de los *EGEL-Nueva Generación*, es por ello, que se presentan en dos tablas diferentes, en función del tipo de EGEL y resultado que CENEVAL A.C. emite.

Anteriormente los resultados se emitían a partir del puntaje global obtenido según el criterio de CENEVAL A.C. (1000 puntos es considerado que los egresados aprobaron el examen), sin embargo los *EGEL-Nueva Generación* emite un dictamen de desempeño. Por lo que CENEVAL A.C. está emitiendo tres tipos de resultados para los *EGEL- de nueva generación* el cual debe ser interpretado de acuerdo con el desempeño que mostro el sustentante como resultado final clasificando sus resultados de la siguiente manera: Aún No Satisfactorio, Satisfactorio y Sobresaliente, estos no pueden ser comparados con los resultados emitidos con los EGEL anteriores.

Resultados

Tabla 12. Resultados generales del EGEL que obtuvo la Universidad Autónoma del Estado de Hidalgo.

Aplicación	Sustentantes	Con + de 1000 Puntos	Con - de 1000 Puntos	DS	DSS
Tercera aplicación nacional (Septiembre de 2009)	859	570	289	405	59

De acuerdo con los resultados emitidos por CENEVAL A.C., en la Tabla 12 se muestra el resumen global de los resultados que obtuvieron los sustentantes de la Universidad Autónoma del Estado de Hidalgo, de un total de 859 que presentaron el Examen General para el Egreso de la Licenciatura (EGEL), 570 obtuvieron más de 1000 puntos y 289 no los obtiene, como se muestra en el gráfico 4.

A demás se aprecia que 464 egresados lograron obtener un Testimonio de Desempeño Satisfactorio o Sobresaliente.

Gráfico 4. Distribución porcentual del total de egresados que presentaron el EGEL el 18 y 19 de septiembre del 2009.

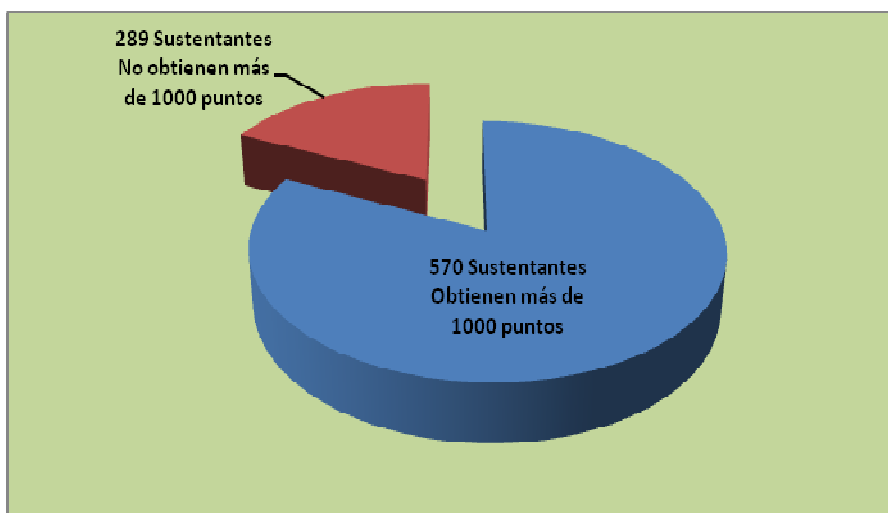


Tabla 13. Distribución del total de resultados de la aplicación del 18 y 19 de septiembre 2009 del Examen General para el Egreso de la Licenciatura por Instituto.

Instituto	Sustentantes	Con + de 1000 Puntos	Con - de 1000 Puntos	DS	DSS
Instituto de Ciencias Básicas e Ingeniería.	148	74	74	55	14
Instituto de Ciencias Económico Administrativas	66	33	33	19	3
Instituto de Sociales y Humanidades	215	193	22	149	12
Instituto de Ciencias de la Salud	145	99	46	71	19
Instituto de Ciencias Agropecuarias	21	18	3	13	3

En la tabla 13, se puede distinguir que el Instituto de Ciencias Sociales Humanidades, el Instituto de Ciencias Básicas e Ingeniería y el Instituto de Ciencias de la Salud, tuvieron mayor demanda para sustentar el EGEL en esta aplicación, a la vez presentan un mayor número de egresados con más de 1000 puntos en el examen, siendo el Instituto de Ciencias Sociales y Humanidades, el que mayor número de egresados presenta con esta característica. El Instituto de Ciencias Económico Administrativas y el Instituto de Ciencias Agropecuarias son quienes presentan menos sustentantes con la obtención de Testimonios de Desempeño con 22 y 16 respectivamente.

La tabla 14, que a continuación se presenta corresponde al reporte global de los resultados obtenidos por cada uno de los programas educativos que oferta cada Instituto de la Universidad Autónoma del Estado de Hidalgo.

Tabla 14. Distribución de resultados de la aplicación del 18 y 19 de septiembre del 2009 del Examen General para el Egreso de la Licenciatura por Programa Educativo de los Institutos.

Instituto	Programa Educativo	Sustentantes	Con + de 1000 Puntos	Con - de 1000 Puntos	DS	DSS
Instituto de Ciencias Básicas e Ingeniería	Licenciatura en Sistemas Computacionales	31	29	2	18	11
	Licenciatura en Química en Alimentos	9	1	8	1	0
	Licenciatura en Química	11	7	4	5	0
	Ingeniería Civil	11	9	2	6	0
Instituto de Ciencias Económico Administrativas	Licenciatura en Economía	10	4	6	2	0
	Licenciatura en Mercadotecnia	2	2	0	0	0
	Licenciatura en Turismo	9	8	1	2	0
Instituto de Ciencias de la Salud	Técnico en Enfermería	18	15	3	8	7
	Licenciatura en Odontología	41	31	10	23	8
Instituto de Ciencias Sociales y Humanidades	Licenciatura en Ciencias de la Educación	37	27	10	16	0
	Licenciatura en Derecho	120	112	8	93	2
Instituto de Ciencias Agropecuarias	Ingeniería Agroindustrial	3	3	0	2	1
TOTAL		302	248	54	176	29

Como se puede ver en la tabla 14, la demanda de sustentantes fue menor en esta aplicación, al solo tener 302 egresados que presentaron el examen. Cabe mencionar que los programas educativos que tuvieron mayor número de interesados fueron la Licenciatura en Derecho, la Licenciatura en Odontología y la Licenciatura en Ciencias de la Educación.

Los egresados de la Licenciatura en Derecho son quienes representan el mayor número de sustentantes que obtienen más de 1000 puntos en el examen con 112, seguido por la Licenciatura en Odontología con 31.

La Licenciatura en Mercadotecnia y la Ingeniería Agroindustrial son quienes tienen menor demanda para presentar el examen en esta aplicación.

A continuación se presenta el reporte de los resultados que obtuvieron 9 programas educativos de la UAEH que participaron en el pilotaje del **EGEL- Nueva Generación** en esta tercera aplicación nacional.

Tabla 15. Distribución de resultados de la aplicación del 18 y 19 de septiembre del 2009 del Examen General de Licenciatura-NUEVAGENERACION por Programa Educativo de los Institutos.

Instituto	Programa Educativo	Sustentantes	Desempeños		
			Aún no satisfactorio	Satisfactorio	Sobresaliente
Instituto de Ciencias Básicas e Ingeniería	Ingeniería Industrial	49	31	17	1
	Ingeniería en Electrónica y Telecomunicaciones	37	27	8	2
Instituto de Ciencias Económico Administrativas	Licenciatura en Administración	3	3	0	0
	Licenciatura en Contaduría	27	15	10	2
	Licenciatura en Comercio-Exterior	15	9	5	1
Instituto de Ciencias de la Salud	Licenciatura en Enfermería	57	19	34	4
	Licenciatura en Psicología	29	23	6	0
Instituto de Ciencias Sociales y Humanidades	Licenciatura en Ciencias de la Comunicación	58	8	40	10
Instituto de Ciencias Agropecuarias	Medicina Veterinaria –Zootecnia	18	5	11	2
Total		293	140	131	22

Los resultados que se muestran en la tabla 15, corresponden a los exámenes **EGEL-NUEVA GENERACION**, donde hubo una participación de 293 sustentantes que presentaron las pruebas, los programas que presentaron mayor demanda para sustentar el examen fue la Licenciatura en Ciencias de la Comunicación y Licenciatura en Enfermería, con 58 y 57 sustentantes respectivamente, por otra parte la Licenciatura en Administración solo tuvo una demanda de 3 sustentantes de los cuales ninguno aprobó el examen.

Los programas que tienen mayor número de sustentantes en la obtención de Testimonios de Desempeño Satisfactorio y Sobresaliente son la Licenciatura en Ciencias de la Comunicación con 50 y la Licenciatura en Enfermería con 38. Los programas con menor obtención de Testimonios fueron la Licenciatura en Psicología y la Licenciatura en Comercio Exterior con 6 sustentantes y la Ingeniería en Electrónica y Telecomunicaciones con 10.

A continuación se presenta la tabla 16 en la que se muestra el reporte general de los resultados de cada una de las Escuelas Superiores.

Tabla 16. Distribución del total de resultados de la aplicación del 18 y 19 de septiembre del 2009 del Examen General para el Egreso de la Licenciatura por Escuela Superior.

Escuela Superior	Sustentantes	Con + de 1000 Puntos	Con - de 1000 Puntos	DS	DSS
Actopan	97	60	37	32	0
Huejutla	66	47	19	21	4
Tizayuca	20	13	7	8	1
Tlahuelilpan	33	15	18	13	2
Zimapán	21	12	9	12	0
Sahagún	24	6	18	12	1
Tepejí Del Río	3	0	3	0	0

En la tabla 16, se puede distinguir que la Escuela Superior de Actopan y la Escuela Superior Huejutla tuvieron mayor demanda para sustentar el EGEL en esta aplicación con 97 y 66 sustentantes respectivamente, siendo la Escuela Superior de Actopan la que mayor número de sustentantes presenta con más de 1000 puntos en el examen.

La Escuela Superior con menor demanda para presentar el EGEL en esta aplicación fue la de Tepejí del Río únicamente con 3 sustentantes y todos por debajo de los 1000 puntos.

A continuación se presenta a tabla 17, que corresponde al reporte global de los resultados obtenidos por cada uno de los programas educativos que oferta cada Escuela Superior de la Universidad Autónoma del Estado de Hidalgo.

Tabla 17. Distribución del total de sustentantes que presentaron el EGEL los días 18 y 19 de septiembre del 2009 por Escuela Superior y Programa Educativo.

Escuela Superior	Programa Educativo	Sustentantes	Con + de 1000 Puntos	Con - de 1000 Puntos	DS	DSS
Actopan	Licenciatura en Derecho	67	56	11	29	0
Huejutla	Licenciatura en Sistemas Computacionales	7	7	0	3	4
	Licenciatura en Derecho	57	40	17	18	0
Tizayuca	Licenciatura en Turismo	5	4	1	1	0
Tlahuelilpan	Licenciatura en Sistemas Computacionales	27	15	12	13	2
	Técnico en Enfermería	1	0	1	0	0

Zimapán	Licenciatura en Derecho	13	11	2	7	0
TOTAL		177	133	44	71	6

En la tabla 17, se puede apreciar que la Licenciatura en Derecho de la Escuela Superior de Actopan y de la Escuela Superior de Huejutla son los Programas Educativos con mayor demanda para presentar el examen con 67 y 57 sustentantes respectivamente, el Programa de Técnico en Enfermería de la Escuela Superior de Tlahuelilpan es quien menor demanda presenta con tan solo un sustentante.

La Licenciatura en Derecho de la Escuela Superior de Actopan con 29 sustentantes y este mismo Programa Educativo pero de la Escuela Superior de Huejutla con 18 son los que mayor número de Testimonios de Desempeño Satisfactorio obtienen, a la vez la Licenciatura en Sistemas Computacionales de la Escuela Superior de Huejutla obtiene 4 Testimonios de Desempeño Sobresaliente.

A continuación en la tabla 18 se presenta el reporte de los resultados que obtuvieron los programas educativos de las Escuelas Superiores que participaron en el pilotaje de los exámenes EGEL en esta tercera aplicación nacional.

Tabla 18. Distribución del total de sustentantes que presentaron el EGEL- NUEVA GENERACIÓN los días 18 y 19 de septiembre por Escuela Superior y Programa Educativo.

Escuela Superior	Programa Educativo	Sustentantes	Desempeños		
			Aún no satisfactorio	Satisfactorio	Sobresaliente
Actopan	Licenciatura en Psicología	30	27	3	0
Huejutla	Licenciatura en Administración	2	2	0	0
Sahagún	Ingeniería Industrial	8	6	2	0
	Licenciatura en Contaduría	16	5	10	1
Tepejí Del Río	Licenciatura en Administración	1	1	0	0
	Ingeniería Industrial	2	2	0	0
Tizayuca	Ingeniería en Electrónica y Telecomunicaciones	15	7	7	1
Tlahuelilpan	Licenciatura en Administración	5	5	0	0
Zimapán	Licenciatura en Contaduría	8	3	5	0
TOTAL		87	58	27	2

En esta tabla se puede distinguir que la sede que más participantes presentó en esta aplicación fue la Escuela Superior de Actopan con 30 sustentantes de la Licenciatura en

Psicología, contrario a ello la Licenciatura en Administración de la Escuela Superior de Tepejé del Río presentó solo un sustentante.

La Licenciatura en Administración de las Escuelas Superiores de Huejutla, Tepejé del Río y Tlahuelilpan no obtuvieron ningún Testimonio de Desempeño. Por otra parte la Licenciatura en Contaduría de la Escuela Superior de Ciudad Sahagún obtuvo 10 Testimonios de Desempeño Satisfactorio y un Testimonio de Desempeño Sobresaliente a su vez la Ingeniería en Electrónica y Telecomunicaciones de la Escuela Superior de Tizayuca logró 7 Testimonios de Desempeño Satisfactorio y también un Testimonio de Desempeño Sobresaliente.

La Licenciatura en Psicología de la Escuela Superior de Actopan muestra a 27 sustentantes con testimonio Aún no Satisfactorio y solo 3 con Testimonio de Desempeño Satisfactorio.

1.5 Aplicación piloto operativa del Examen General para el Egreso de la Licenciatura (EGEL-Trabajo Social) los días 14 y 15 de agosto del 2009.

Dentro de la revisión de los exámenes EGEL iniciado en enero del 2009, el Programa Educativo de Licenciatura en Trabajo Social de nuestra universidad, participo en el Pilotaje del Examen General para el Egreso de la Licenciatura EGEL- Nueva Generación (CTS), el 14 y 15 de Agosto de 2009.

En total 40 sustentantes presentaron el EGEL piloto-operativo de Trabajo Social, debido a que el examen fue de nueva creación no tuvo costo alguno.


Resultados

Tabla 19. Resultados generales del EGEL que obtuvo de la Licenciatura en Trabajo Social

Instituto	Pilotaje EGEL- Nueva Generación	No. de Sustentantes	Dictamen		
			Satisfactorio	Sobresaliente	Aún No Satisfactorio
Instituto de Ciencias Sociales y Humanidades	Licenciatura en Trabajo Social	40	19	4	17

En la tabla 19, se muestra el resumen global de los resultados que obtuvo el Programa Educativo de la Licenciatura en Trabajo Social en el Examen General para el Egreso de la Licenciatura EGEL- Nueva Generación (CTS).

Gráfico 5. Distribución total de sustentantes que presentaron el Examen General para el Egreso de la Licenciatura (EGEL-piloto operativo de Trabajo social)



En el Gráfico 5 se puede apreciar que de los 40 sustentantes que presentaron el examen EGEL, 19 obtuvieron un Testimonio de Desempeño Satisfactorio, 4 Testimonio de Desempeño Sobresaliente y 17 fueron Aún no Satisfactorios, lo que nos permite apreciar que 23 alumnos del total, obtuvieron un Resultado óptimo.

1.6 Aplicación piloto operativa del Examen General para el Egreso de la Licenciatura de Ciencias de la Educación 16 y 17 de octubre del 2009.

Los días 16 y 17 de octubre de 2009, 42 sustentantes de la Licenciatura de Ciencias de la Educación presentó el EGEL- piloto operativo correspondiente a su Programa Educativo. La emisión de los resultados se dio a partir de 40 días hábiles después de la aplicación.

Cabe recordar que los resultados de los EGEL-Nueva Generación, no están dados por un puntaje global obtenido (1000 puntos, como se manejaba en EGEL anteriores), sino por la proporción de resultados Satisfactorios, Sobresalientes o Aún no satisfactorio requeridos en las distintas áreas del examen.

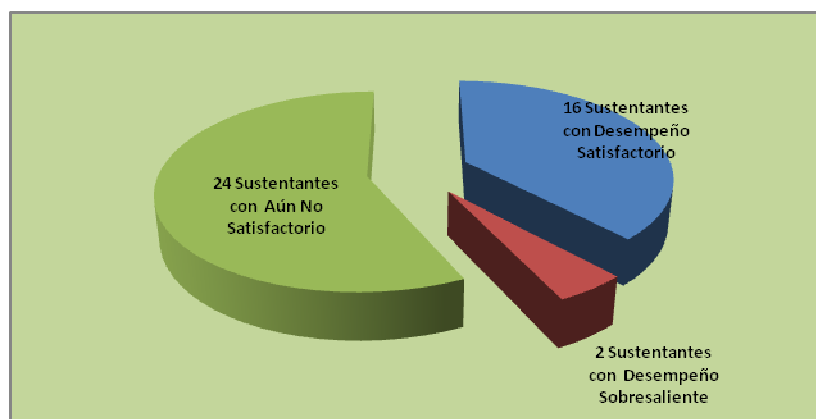
Resultados

Tabla 20. Resultados generales de la aplicación piloto operativa del Examen General para el Egreso de la Licenciatura de Ciencias de la Educación 16 y 17 de octubre del 2009.

Instituto	Pilotaje EGEL- Nueva Generación	No. de Sustentantes	Dictamen		
			Satisfactorio	Sobresaliente	Aún No Satisfactorio
Instituto de Ciencias Sociales y Humanidades	Licenciatura en Ciencias de la Educación	42	16	2	24

En la tabla 20, se muestra el resumen global de los resultados de la prueba piloto que presentó la Licenciatura en Ciencias de la Educación, los días 16 y 17 de octubre del 2009.

Gráfico 6. Distribución del total de testimonios de desempeños obtenidos en el EGEL-Piloto Operativo de Ciencias de la Educación correspondiente al 16 y 17 de octubre del 2009.



En el gráfico 6, se puede observar que de los 42 sustentantes que presentaron el EGEL-Piloto Operativo de Ciencias de la Educación 16 obtuvieron Testimonio de Desempeño Satisfactorio, 2 Testimonio de Desempeño Sobresaliente y 24 resultaron con Aún No Satisfactorio, lo que nos permite observar que solo 18 participantes del total obtuvieron un resultado aprobatorio.

1.7 Aplicación piloto operativa del Examen General para el Egreso de la Licenciatura (EGEL Biología) los días 13 y 14 de noviembre del 2009.

En total 71 sustentantes se registraron en línea para presentar el Examen General para el Egreso de la Licenciatura piloto operativo de Biología en nuestra institución, sin embargo, el día de la aplicación sólo se presentaron 64. La emisión de los resultados se efectuó después de 40 días hábiles. Debido a que el examen corresponde a una aplicación piloto operativa, el examen fue gratuito para los participantes.

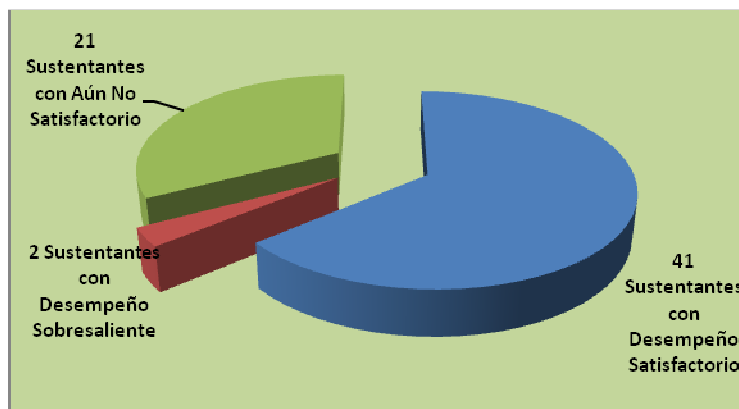
Resultados

Tabla 21. Resultados generales de la aplicación piloto operativa del Examen General para el Egreso de la Licenciatura (EGEL Biología) los días 13 y 14 de noviembre del 2009.

Instituto	Pilotaje EGEL- Nueva Generación	No. de Sustentantes	Dictamen		
			Satisfactorio	Sobresaliente	Aún No Satisfactorio
Instituto de Ciencias Básicas e Ingeniería	Licenciatura en Biología	64	41	2	21

En la tabla 21, se establece el resumen global de resultados que obtuvieron los sustentantes de la Licenciatura en Biología en la aplicación del EGEL piloto operativo, efectuado el 13 y 14 de noviembre del 2009.

Gráfico 7. Distribución del total de Testimonios de Desempeños obtenidos en el EGEL-Piloto Operativo de Biología.



En el gráfico 7, se puede observar que en total 64 sustentantes presentaron el EGEL-Piloto Operativo de Biología, de los cuales 41 obtuvieron Testimonio de Desempeño Satisfactorio, 2 Testimonio de Desempeño Sobresaliente y 21 resultaron como Aún No Satisfactorio.

1.8 Aplicación piloto operativa del Examen General para el Egreso de la Licenciatura (EGEL Derecho) los días 20 y 21 de noviembre del 2009

El total de sustentantes registrados en línea para presentar el EGEL piloto operativo de Derecho en nuestra institución fue de 27 egresados. Cabe señalar que en la aplicación sólo se presentaron 16. La emisión de los resultados se dio a conocer después de 40 días hábiles, posteriores a la aplicación.

Conforme al convenio que tiene la UAEH con CENEVAL A.C, a los sustentantes del examen se les aplico el 50% de descuento de dicho convenio más otro 50% que otorgo CENEVAL A.C, por lo que el costo del examen fue de \$285.00 pesos.

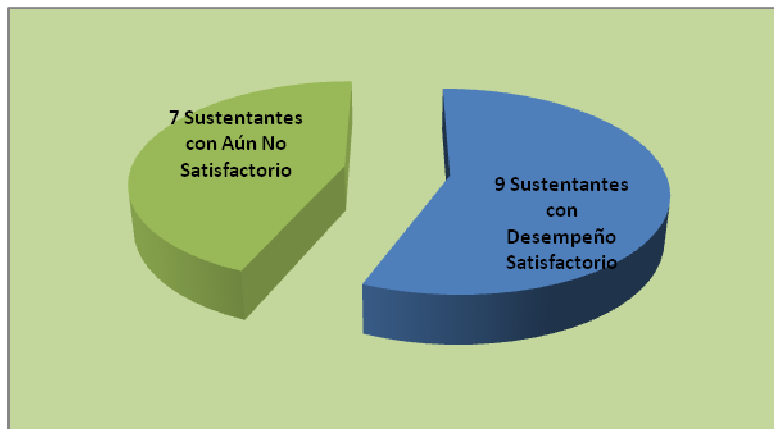
Resultados

Tabla 22. Resultados generales de la aplicación piloto operativa del Examen General para el Egreso de la Licenciatura (EGEL Derecho) los días 20 y 21 de noviembre del 2009.

Instituto	Pilotaje EGEL- Nueva Generación	No. de Sustentantes	Dictamen		
			Satisfactorio	Sobresaliente	Aún No Satisfactorio
Instituto de Ciencias Sociales y Humanidades	Licenciatura en Derecho	16	9	0	7

En la tabla 22, se establece el resumen global de los resultados que obtuvo la aplicación del Examen General para el Egreso de la Licenciatura piloto operativo EGEL-Derecho, efectuado los días 20 y 21 de noviembre del 2009.

Gráfico 8. Distribución del total de Testimonios de Desempeños obtenidos Examen General para el Egreso de la Licenciatura (EGEL-Derecho).



En el gráfico 8, se puede observar que de los 16 egresados de la Licenciatura en Biología que presentaron el EGEL- piloto operativo efectuado el 13 y 14 de Noviembre del 2009, 9 alumnos obtuvieron un Testimonio de Desempeño Satisfactorio, 7 alumnos con Aún No Satisfactorio, es importante señalar que ninguno sustentante obtuvieron el Testimonio de Desempeño Sobresaliente.

1.9 Cuarta aplicación nacional del Examen General para el Egreso de la Licenciatura los días 4 y 5 de diciembre del 2009.

La cuarta aplicación nacional para los exámenes EGEL se realizó los días 4 y 5 de Diciembre en la Universidad Autónoma del Estado de Hidalgo, siendo esta la última en 2009.

A continuación se presenta una tabla con los resultados obtenidos en esta aplicación.

Resultados

Tabla 23. Resultados generales de la cuarta aplicación nacional EGEL que obtuvo la Universidad Autónoma del Estado de Hidalgo.

Aplicación	Sustentantes	Con + de 1000 Puntos	Con - de 1000 Puntos	DS	DSS
Cuarta aplicación nacional (Diciembre de 2009)	1412	818	594	614	76

De acuerdo en los resultados emitidos por CENEVAL A.C., en la Tabla 23 se muestra el resumen global de los resultados que obtuvo la Universidad Autónoma del Estado de Hidalgo, se observa que el total de egresados que aprobaron el Examen General para el Egreso de la Licenciatura (EGEL) con más de 1000 puntos fueron 818 sustentantes y 594 sustentantes no los obtiene, como se muestra en el gráfico 9.

Gráfico 9. Distribución porcentual del total de egresados que presentaron el EGEL los días 4 y 5 de Diciembre del 2009.

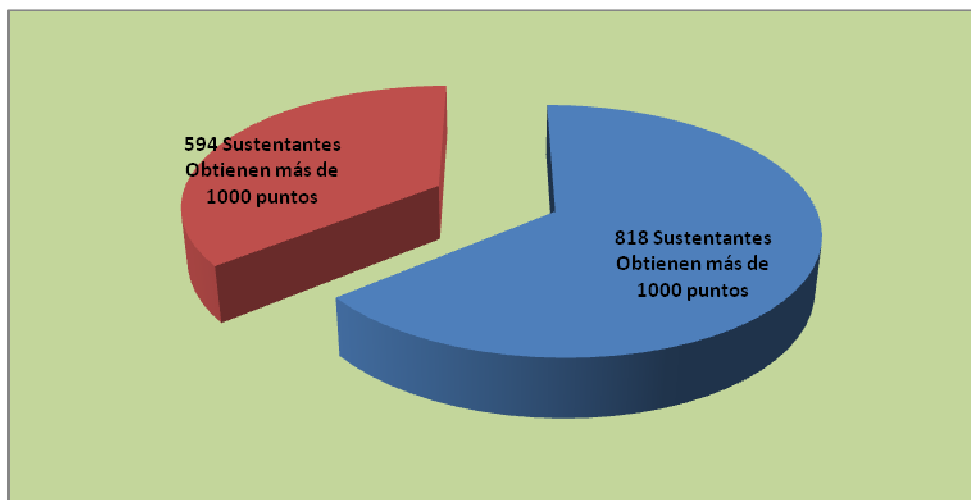


Tabla 24. Distribución de resultados de la aplicación 2009 del Examen General para el Egreso de la Licenciatura los días 4 y 5 de diciembre del 2009 por Instituto.

Instituto	Sustentantes	Con + de 1000 Puntos	Con - de 1000 Puntos	Media	DS	DSS
Instituto de Ciencias Básicas e Ingeniería.	248	113	135	1011	76	30
Instituto de Ciencias Económico Administrativas	464	315	149	1027	259	18
Instituto de Sociales y Humanidades	174	122	52	1012	84	10
Instituto de Ciencias de la Salud	198	141	57	1065	94	12
Instituto de Ciencias Agropecuarias	18	16	2	1046	14	1

En la tabla 24, se puede observar que los institutos ICEA, ICBI e ICSA en esta aplicación tuvieron mayor demanda para sustentar el EGEL, ICAP fue el instituto con menor demanda.

El ICEA presenta 315 sustentantes con más de 1000 puntos, seguido por el ICSA con 141, contrario a esto ICBI con 113 y el ICAP con 16 son los institutos con un mayor número de sustentantes con menos de 1000 puntos.

La tabla 25 que a continuación se presenta corresponde al reporte global de los resultados obtenidos por cada uno de los programas educativos que oferta cada Instituto de la Universidad Autónoma del Estado de Hidalgo por cada instituto.

Tabla 25. Distribución de resultados de la aplicación del 4 y 5 de diciembre de 2009 del Examen General para el Egreso de la Licenciatura por Programa Educativo de los Institutos.

Instituto	Programa Educativo	Sustentantes	Con + de 1000 Puntos	CON - DE 1000 Puntos	Media	DS	DSS
Instituto de Ciencias Básicas e Ingeniería.	Licenciatura en Sistemas Computacionales	83	63	20	1077	39	24
	Ingeniería en Electrónica y Telecomunicaciones	47	11	36	949	6	0
	Ingeniería Civil	11	5	6	1002	3	0
	Ingeniería Industrial	74	15	59	955	16	1
	Licenciatura en Química en Alimentos	20	9	11	1009	8	1
	Licenciatura en Química	13	10	3	1076	4	4
Instituto de Sociales y Humanidades.	Licenciatura en Derecho	64	52	12	1049	34	1
	Licenciatura en Ciencias de la Educación	2	0	2	947	0	0
	Licenciatura en Ciencias de la Comunicación	27	23	4	1048	15	5

	Licenciatura en Trabajo Social	81	47	34	1003	35	4
Instituto de Ciencias Económico Administrativas	Licenciatura en Administración	123	86	37	1026	64	4
	Licenciatura en Contaduría	119	60	59	1001	82	12
	Licenciatura en Comercio Exterior	64	50	14	1038	21	1
	Licenciatura en Economía	23	13	10	1028	4	0
	Licenciatura en Mercadotecnia	76	64	12	1059	51	0
	Licenciatura en Turismo	59	42	17	1018	37	1
Instituto de Ciencias de la Salud	Licenciatura en Enfermería	49	33	16	1028	25	2
	Licenciatura en Medicina	5	5	0	1092	4	1
	Licenciatura en Nutrición	31	30	1	1056	18	3
	Licenciatura en Odontología	16	10	6	1024	2	2
	Licenciatura Psicología	94	60	34	1016	45	1
	Técnico en Enfermería	3	3	0	1171	0	3
Instituto de Ciencias Agropecuarias	Ingeniería Agroindustrial - Agronómicas	7	5	2	1059	4	1
	Veterinaria y Zootecnia	11	11	0	1044	10	0
Total		1102	707	395	1033	527	71

En esta tabla, se puede observar que de los 24 programas educativos que participaron en esta cuarta aplicación del EGEL, 707 sustentantes obtuvieron más de 1000 puntos, a la vez 527 de los sustentantes obtuvieron un Testimonio de Desempeño Satisfactorio y 71 obtuvieron Testimonio de Desempeño Sobresaliente.

A continuación se presenta la tabla 26 en la que se muestra el reporte general de los resultados de cada una de las Escuelas Superiores.

Tabla 26. Distribución del total de resultados de la aplicación del 4 y 5 de Diciembre de 2009 del Examen General para el Egreso de la Licenciatura por Escuela Superior.

Escuela Superior	Sustentantes	Con + de 1000 Puntos	Con - de 1000 Puntos	Media	DS	DSS
Actopan	94	37	57	1000	27	0
Huejutla	62	18	44	972	12	0
Sahagún	33	6	27	960	11	1
Tepejí Del Río	19	4	15	967	4	0
Tizayuca	22	7	15	969	4	0
Tlahuelilpan	62	32	30	1049	26	4
Zimapán	18	7	11	980	3	0

En la tabla 26, se puede observar que en esta aplicación las Escuelas Superiores de Actopan y Huejutla tuvieron más demanda para sustentar el EGEL, contrario a ello La Escuela Superior de Zimapán es quien menor demanda tuvo.

Se puede observar que la Escuela Superior de Tlahuelilpan es quien tiene mayor numero de sustentantes obteniendo algún testimonio con 30, seguida de la Escuela Superior de Actopan con 27 y de la Escuela Superior de Sahagún con 12 misma cantidad que obtiene la Escuela Superior de Huejutla; la escuela que menor obtención de Testimonios de Desempeño obtuvo es la de Zimapán al solo obtener 3.

Tabla 27. Distribución del total de sustentantes que presentaron el EGEL los días 4 y 5 de Diciembre del 2009 por Escuela Superior y Programa Educativo.

Escuela Superior	Programa Educativo	Sustentantes	Con + de 1000 Puntos	Con - de 1000 Puntos	Media	DS	DSS
Actopan	Licenciatura en Derecho	36	21	15	1022	11	0
	Licenciatura en Psicología	58	16	42	978	16	0
Sahagún	Licenciatura en Contaduría	29	5	24	970	10	1
	Ingeniería Industrial	4	1	3	950	1	0
Tizayuca	Licenciatura en Turismo	14	5	9	969	4	0
	Ingeniería en Electrónica y Telecomunicaciones	8	2	6	968	0	0
Huejutla	Licenciatura en Administración	22	7	15	972	5	0
	Licenciatura en Sistemas Computacionales	25	6	19	976	6	0
	Licenciatura en Derecho	15	5	10	969	1	0
Tlahuelilpan	Licenciatura en Administración	32	7	25	967	5	0
	Técnico en Enfermería	1	1	0	1126	1	0
	Licenciatura en Sistemas Computacionales	29	24	5	1053	20	4
Tepejí Del Río	Licenciatura en Administración	9	4	5	999	4	0
	Ingeniería Industrial	10	0	10	934	0	0
Zimapán	Licenciatura en Contaduría	6	2	4	967	3	0
	Licenciatura en Derecho	12	5	7	992	0	0
TOTAL		310	111	199	988	87	5

En la tabla 27, se puede observar que la Licenciatura en Psicología y la Licenciatura en Derecho de la Escuela Superior de Actopan son quienes presentan mayor demanda para sustentar el examen.

La Licenciatura en Sistemas Computacionales de la Escuela Superior de Tlahuelilpan con 24 es el programa educativo con mayor número de sustentantes que obtienen más de 1000 puntos en el EGEL, contrario a ello Ingeniería Industrial de la Escuela Superior de Sahagún es quien menor número de sustentantes presenta con más de 1000 puntos con solo un sustentante.

2. Reporte General de los resultados obtenidos en las aplicaciones del EGEL correspondiente al año 2009.

La tabla que a continuación se presenta corresponde al informe global de los resultados emitidos por CENEVAL A.C. en las cuatro aplicaciones nacionales y cinco aplicaciones extraordinarias, obtenidos por nuestros egresados de los cuatro Institutos y Escuelas Superiores de la Universidad Autónoma del Estado de Hidalgo.

Tabla 28. Distribución del total de sustentantes que presentaron el EGEL- CENEVAL A.C de acuerdo a las aplicaciones en la Universidad Autónoma del Estado de Hidalgo.

GENERAL	Sustentantes	DS	DSS
Primera aplicación	709	385	62
Segunda Aplicación	635	313	84
Tercera Aplicación	859	405	59
Cuarta aplicación	1412	614	76
Aplicaciones Extraordinarias	289	178	27
TOTAL	3904	1895	308

La tabla 28 muestra que en la cuarta aplicación nacional la cual se llevó a cabo en el mes de Diciembre, es la que presenta mayor demanda de sustentantes, seguida por la tercera y es en la segunda aplicación la cual se efectuó en el mes de Junio, la que presenta menor demanda para presentar el EGEL.

En la cuarta aplicación es donde mayor obtención de Testimonios de Desempeño Satisfactorio se logró y es en la segunda aplicación donde se logró alcanzar mayor número de Testimonios de Desempeño Satisfactorio.

Tabla 29. Distribución del total de sustentantes que presentaron el EGEL- CENEVAL A.C. En 2009 de acuerdo a su procedencia de los Institutos y las Escuelas Superiores de la Universidad Autónoma del Estado de Hidalgo.

GENERAL	Sustentantes	DS	DSS
INSTITUTOS	870	315	26
ESCUELAS	3034	1580	282
TOTAL	3904	1895	308

En total 3904 sustentantes de la Universidad Autónoma del Estado de Hidalgo presentaron EGEL en el año 2009, de los cuales 1895 obtuvieron un Testimonio de Desempeño Satisfactorio y 308 obtuvieron un Testimonio de Desempeño Sobresaliente.

Tabla 30. Distribución del total de sustentantes que presentaron el EGEL- CENEVAL A.C de acuerdo al Instituto correspondiente en la Universidad Autónoma del Estado de Hidalgo.

Instituto	Sustentantes	DS	DSS
Instituto de Ciencias Básicas e Ingeniería.	918	357	104
Instituto de Ciencias de la Salud.	717	349	55
Instituto de Ciencias Sociales y Humanidades.	1054	582	53
Instituto de Ciencias Económico Administrativas.	1164	575	87
Instituto de Ciencias Agropecuarias.	51	32	9
TOTAL	3904	1895	308

La tabla 30, nos permite observar los resultados obtenidos por los sustentantes de cada uno de los programas educativos que conforman a los institutos de la UAEH que cuentan con el EGEL- CENEVAL A.C.

El Instituto de Ciencias Económico Administrativas es el instituto que presenta el mayor número de sustentantes que presentaron la prueba con 1164 alumnos, seguido por el Instituto de Ciencias Sociales y Humanidades que presenta 1054 alumnos y es este último instituto el que presenta mayor número de obtención de Testimonios de Desempeño Satisfactorio con 582 egresados. El ICEA con 87 egresados es el instituto que mayor número de de Testimonios de Desempeño Sobresaliente obtiene a lo largo del 2009.